ព្រះរាជាណាចក្រកម្ពុជា

ជាតិ សាសនា ព្រះមហាក្សត្រ

គណៈកម្មាធិការជាតិសម្រាប់ការអភិវឌ្ឍតាមបែបប្រជាធិបតេយ្យនៅថ្នាក់ក្រោមជាតិ

(គ.ជ.អ.ប)

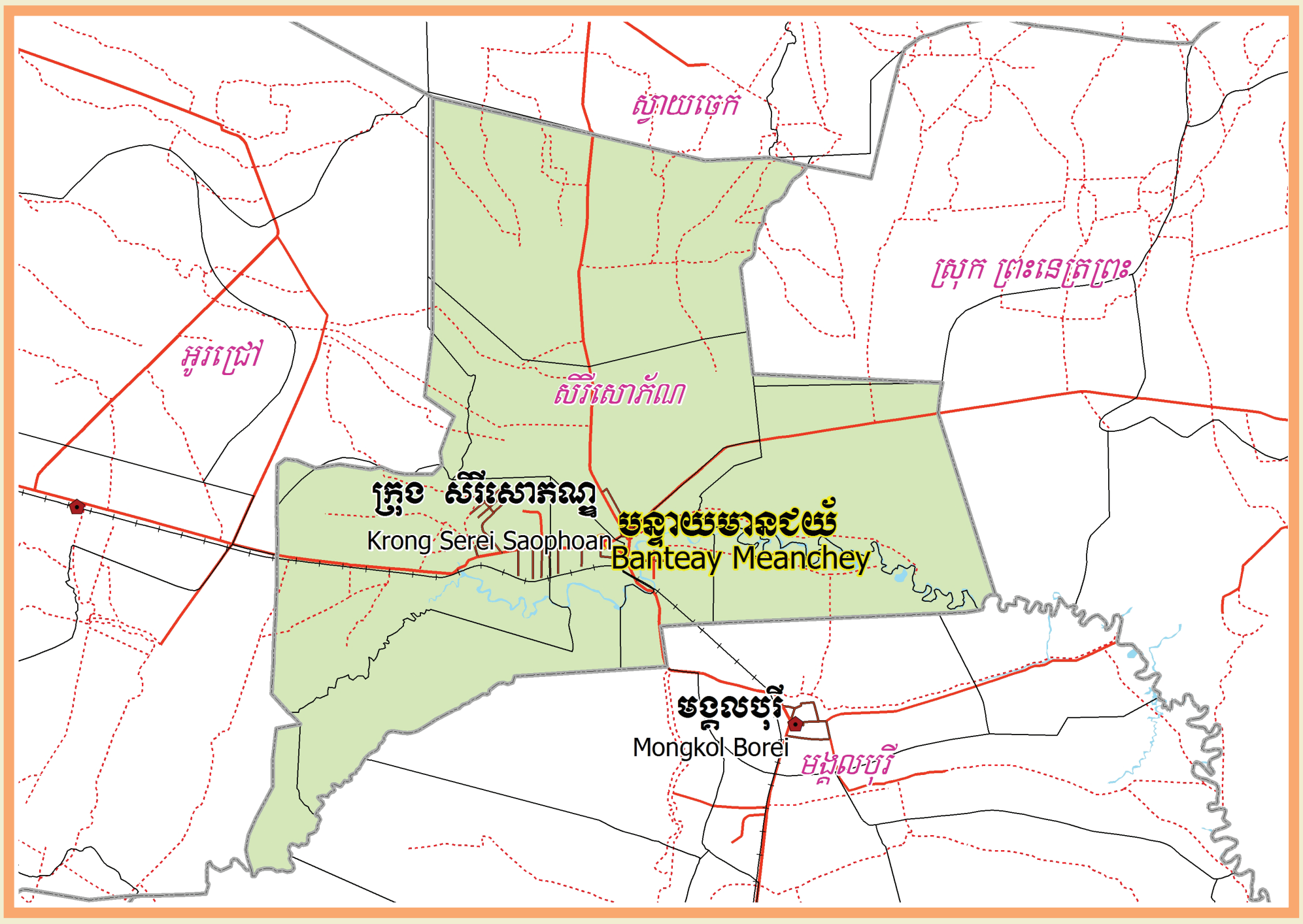

សៀវភៅទិន្នន័យក្រុងសិរីសោភ័ណ ឆ្នាំ២០០៩

លេខកូដក្រុងៈ ១០៦ (106)

ខេត្តបន្ទាយមានជ័យ

តុលា ២០០៩

សៀវភៅទិន្នន័យក្រុងសិរីសោភ័ណ

ឆ្នាំ ២០០៩

លេខកូតក្រុងៈ ១០៦

ខេត្តបន្ទាយមានជ័យ

មាតិកា

ពាក្យគ្រាត់ i

សន្ទានុក្រម iv

បុព្វកថា ix

សេចក្តីផ្តើម xi

ផ្នែក ក : ភូមិសាស្ត្រ 1

១. ផែនទីហេដ្ឋារចនាសម្ព័ន្ធ និងរដ្ឋបាល 3

២. ផែនទីធនធានធម្មជាតិ និងប្រើប្រាស់ដី 5

៣ ផ្ទៃដី 7

៣.១ ផ្ទៃដី (ហិចតា) 7

៣.២ ចម្ងាយរវាងទីរួមខេត្ត ក្រុង និងសង្កាត់ 7

ផ្នែក ខ : ស្ថានភាពក្រុង 9

១. ព័ត៌មានទូទៅ 11

១.១ ស្ថិតិប្រជាជន 11

១.២ ស្ថានភាពមុខរបរប្រជាជន 12

១.៣ ទ្រព្យសម្បត្តិ 14

២ ផ្នែកសេដ្ឋកិច្ច និងហេដ្ឋារចនាសម្ព័ន្ធ 17

២.១ ប្រភេទផ្លូវគិតជាម៉ែត្រ រយៈពេល៣ឆ្នាំកន្លង 17

២.២ លូដោះទឹកកខ្វក់គិតជាម៉ែត្រ រយៈពេល៣ឆ្នាំកន្លង 17

២.៣ ប្រភេទសំណង់រំដោះទឹក និងស្ពាន 17

២.៤ សេវាកម្មនានាក្នុងក្រុង 18

២.៥ កសិកម្ម 18

៣ ផ្នែកសង្គមកិច្ច 31

៣.១ ការអប់រំ 31

៣.២ ផ្នែកសុខាភិបាល 40

៣.៣ ទឹកស្អាតនិងអនាម័យ 41

៣.៤ ក្រុមជនងាយរងគ្រោះ 47

៣.៥ អន្តោប្រវេសន៍ 49

៤ បរិស្ថាន និងធនធានធម្មជាតិ 51

៤.១ គ្រួសារពាក់ព័ន្ធជាមួយបញ្ហាធនធានធម្មជាតិ និងបរិស្ថាន 51

៤.២ ភាគរយគ្រួសារដែលជាប់ពាក់ព័ន្ធនឹងបញ្ហាធនធានធម្មជាតិតាមបណ្តាសង្កាត់ ឆ្នាំ២០០៨ 51

៤.៣ ភាគរយគ្រួសារដែលប្រមូលសំរាម និងប៉ះពាល់ដោយការបំពុលបរិស្ថាន តាមបណ្តា សង្កាត់ ឆ្នាំ២០០៨52

៤.៤ ភាគរយគ្រួសារប្រើជីគីមីនិងគ្រួសារប្រើថ្នាំគីមីសម្លាប់សត្វល្អិតតាមបណ្តាសង្កាត់ ឆ្នាំ២០០៨ 52

៥ រដ្ឋបាល សន្តិសុខ និងសណ្តាប់ធ្នាប់ 53

៥.១ ការចុះសំបុត្រកំណើត រយះពេល៣ឆ្នាំកន្លង 53

៥.២ ចំនួនទារកមិនទាន់បានចុះសំបុត្រកំណើតតាមសង្កាត់ឆ្នាំ២០០៨ 53

៥.៣ ចំនួនករណីអសន្តិសុខដែលបានកត់ត្រា 53

៥.៤ សមាមាត្រករណីអសន្តិសុខក្នុង១០០០០នាក់តាមសង្កាត់ ឆ្នាំ២០០៨ 54

៥.៥ ចំនួនករណីទំនាស់ដីធ្លីដែលបានកត់ត្រាតាមបណ្តាសង្កាត់ ឆ្នាំ២០០៨ 54

៦ យេនឌ័រ 55

៦.១ អំពើហិង្សាក្នុងគ្រួសារដែលកត់ត្រា រយះពេល៣ឆ្នាំកន្លងមក 55

៦.២ ភាគរយគ្រួសារមានអំពើហឹង្សាក្នុងគ្រួសារដែលបានកត់ត្រា តាមសង្កាត់ ក្នុងឆ្នាំ២០០៨ 55

៦.៣ អំពើចាប់រំលោភ និងជួញដូរមនុស្សបានកត់ត្រា រយះពេល៣ឆ្នាំកន្លងមក 55

៦.៤ ការចូលរួមរបស់ស្ត្រី ក្នុងរយះពេល៣ឆ្នាំកន្លងមក 56

៦.៥ ភាគរយស្ត្រីចូលរួមក្នុងការងារសង្គមស៊ីវិលនិងស្ត្រីអាយុ១៨-៦០ឆ្នាំគ្មានការងារ ច្បាស់លាស់ តាមសង្កាត់ ក្នុងឆ្នាំ២០០៨ 56

៦.៦ ស្ត្រីជាមេគ្រួសារ 57

៦.៧ ភាគរយគ្រួសារដែលស្ត្រីជាមេគ្រួសារនិងមានកូនតូចអាយុតិចជាង៥ឆ្នាំ តាមសង្កាត់ ក្នុងឆ្នាំ២០០៨ 57

៧ ស្ថិតិជនជាតិដើមភាគតិចនៅក្នុងក្រុង 58

៧.១ ស្ថិតិជនជាតិដើមភាគតិចនៅក្នុងក្រុង 58

៧.២ ជនជាតិភាគតិចផ្សេងៗក្នុងក្រុង 58

ផ្នែក គ : ផែនការ និងគម្រោង 59

៨ សំណើគម្រោងជាអាទិភាពនិងផែនការនានា 61

៨.១ សំណើគម្រោងជាអាទិភាពរបស់ក្រុមប្រឹក្សាសង្កាត់ សម្រាប់ឆ្នាំ២០០៩ក្នុងក្រុងតាមវិស័យ 61

៨.២ កិច្ចព្រមព្រៀងបណ្តោះអាសន្នតាមសង្កាត់ សម្រាប់ឆ្នាំ២០០៩ 71

៨.៣ លទ្ធផលគម្រោង និងតម្លៃប៉ាន់ស្មាននិងជាក់ស្តែង នៃគម្រោងមូលនិធិសង្កាត់ ២០០៥-២០០៨ តាមបណ្តាសង្កាត់ 90

៨.៤ ការចំណាយនៃមូលនិធិសង្កាត់សរុប តាមបណ្តាសង្កាត់ និងវិស័យក្នុងចន្លោះ ឆ្នាំ២០០៥-២០០៨.........93
៨.៥ គម្រោងមូលនិធិសង្កាត់ឆ្នាំ២០០៩ដាក់ស្តែងតាមសង្កាត់.........93
៩ គម្រោងថ្នាក់ក្រុង ឆ្នាំ២០០៦-២០០៩.........95
៩.១ គម្រោងហេដ្ឋារចនាសម្ព័ន្ធផ្តួចផ្តើមនៅក្រុង ឆ្នាំ២០០៦-២០០៩.........96
៩.២ គម្រោងសេវាកម្មផ្តួចផ្តើមនៅក្រុង ឆ្នាំ២០០៦-២០០៩.........96
៩.៣ គម្រោងអន្តរសង្កាត់ក្នុងឆ្នាំ២០០៨និងឆ្នាំ២០០៩.........96
៩.៤ គម្រោងផ្សេងៗ ឆ្នាំ២០០៨ និងឆ្នាំ២០០៩.........97
ផ្នែក ឃ : សេវាកម្មនិងអង្គភាព/ស្ថាប័ននានា.........99
១០ ហេដ្ឋារចនាសម្ព័ន្ធ.........101
១០.១ ប្រវែង និងការចំណាយលើ ផ្លូវ ក្នុងឆ្នាំ២០០៨ តាមបណ្តាស្រុក-ក្រុង.........101
១០.២ ការចំណាយលើប្រព័ន្ធស្រោចស្រពតាមខ្នាត ក្នុងឆ្នាំ២០០៨ តាមបណ្តាស្រុក-ក្រុង.........102
១០.៣ ការផ្គត់ផ្គង់ថាមពល ក្នុងឆ្នាំ២០០៨ តាមស្រុក-ក្រុង.........103
១១ សម្ភារៈបរិក្ខារសុខាភិបាល.........104
១១.១ សម្ភារៈបរិក្ខារសុខាភិបាលក្នុងខេត្ត តាមបណ្តាស្រុកប្រតិបត្តិ.........104
១១.២ សម្ភារៈបរិក្ខារ និងបុគ្គលិកសុខាភិបាល នៅថ្នាក់ស្រុកប្រតិបត្តិ.........105
១១.៣ ការសម្រាលកូនក្នុងឆ្នាំ២០០៧ តាមបណ្តាស្រុកប្រតិបត្តិ.........109
១២ ការអប់រំ.........110
១២.១ សាលារៀន ថ្នាក់ សិស្ស និងបុគ្គលិក តាមក្រុង.........110
១២.២ ចរិតលក្ខណៈ និងនាយក សាលារៀន សម្រាប់ឆ្នាំ២០០៧-២០០៨ តាមសង្កាត់.........111
១២.៣ ការចុះឈ្មោះចូលរៀនតាមកម្រិតអប់រំ ២០០៦-២០០៧ តាមសង្កាត់.........111
១២.៤ ការចុះឈ្មោះចូលរៀនតាមកម្រិតអប់រំ ២០០៧-២០០៨ តាមសង្កាត់.........112
១២.៥ ទិន្នភាពនៃការចុះឈ្មោះចូលរៀន ២០០៧-២០០៨ តាមសង្កាត់.........113
១២.៦ ស្ថានភាពអគារសាលារៀន តាមសង្កាត់.........113
១២.៧ ស្ថានភាពបន្ទប់រៀន និងអត្ថិភាពទីចាត់ការ និងបណ្ណាល័យដោយឡែក តាមសង្កាត់.........114
១២.៨ ការចូលរួមរបស់សហគមន៍ និងហិរញ្ញប្បទាន សម្រាប់ឆ្នាំ២០០៧-២០០៨ តាមសង្កាត់.........115
១២.៩ អត្រាលំហូរសិស្ស និងអត្រាបញ្ចប់ការសិក្សា តាមកម្រិត ឆ្នាំ២០០៦-២០០៧ តាមសង្កាត់.........116
១៣ បុគ្គលិក និងធនធាននានានៅក្រុង.........117
១៣.១ ក្រុមប្រឹក្សាក្រុង បានជាប់ឆ្នោតឆ្នាំ២០០៩.........117
១៣.២ គណៈកម្មាធិការនានារបស់ក្រុមប្រឹក្សាក្រុង.........117

១៣.៣ គណៈអភិបាល....118

១៣.៤ ការិយាល័យក្រោមសាលាក្រុង....118

១៣.៥ ការិយាល័យជំនាញក្រុង....118

១៣.៦ ទ្រព្យសម្បត្តិ និងសម្ភារៈរដ្ឋបាលក្រុង....119

១៣.៧ ចំណូលចុះបញ្ជីនៅរដ្ឋបាលក្រុង ឆ្នាំ២០០៨....120

១៣.៨ សេវាកម្មនៅក្រុង....121

១៣.៩ អង្គការសង្គមស៊ីវិលសកម្មនៅក្រុង....121

១៣.១០ ផ្នែកឯកជនក្នុងក្រុង....125

ផ្នែក ខ : ទិន្នន័យភាពក្រីក្រ....129

១៤ ទិន្នន័យអំពីភាពក្រីក្រ....131

១៤.១ អត្រាភាពក្រីក្រប៉ាន់ស្មានឆ្នាំ២០០៩ តាមសង្កាត់....131

១៤.២ ទិន្នន័យភាពក្រីក្របានមកពីទិន្នន័យអង្កេត....131

ពាក្យកាត់

AGR	Agriculture	កសិកម្ម
BR	Birth Registration	ការចុះបញ្ជីកំណើត
C. Pilot	Piloted Commune	ឃុំសាកល្បង
C/S	Commune / Sangkat	ឃុំ សង្កាត់
CBO	Community-Based Organization	អង្គការសហគមន៍មូលដ្ឋាន
CDB	Commune Database	ទិន្នន័យមូលដ្ឋានឃុំ
CDPD	Commune Development and Planning Database	ទិន្នន័យមូលដ្ឋាននៃការកសាងផែនការនិងអភិវឌ្ឍឃុំ
CIP	Commune Investment plan	ផែនការវិនិយោគឃុំ
CLTS	Community Led-Total Sanitation	សហគមន៍ដឹកនាំអនុវត្តន៍អនាម័យទាំងស្រុង
Com Cov	Commune Covered	ឃុំគ្របដណ្តប់
CPA	Complementary Package of Activities	សំណុំសកម្មភាពបង្គ្រប់
CPS	Community Preschool	សាលាមត្តេយ្យសហគមន៍
DANIDA	Danish International Development Agency	ទីភ្នាក់ងារដាណឺម៉ាក់ដើម្បីអភិវឌ្ឍន៍អន្តរជាតិ
DDLG	Democratic Development and Local Governance Project (EC-UNDP)	គម្រោងអភិវឌ្ឍន៍បែបប្រជាធិបតេយ្យនិង អភិបាលកិច្ចមូលដ្ឋាន
DFID	Department For International Development (UK)	ទីភ្នាក់ងារអភិវឌ្ឍន៍អន្តរជាតិរបស់ចក្រភពអង់គ្លេស
DIP	District Initaitive Project	គម្រោងសាកល្បងពង្រឹងសមត្ថភាពថ្នាក់ស្រុក
DIS	District Information System	ប្រព័ន្ធព័ត៌មានស្រុក
District PDRD	District Office of Rural Development	ការិយាល័យអភិវឌ្ឍជនបទស្រុក
DIW	District Integraiton Workshop	សិក្ខាសាលាសមាហរណកម្មផែនការថ្នាក់ស្រុក
DoLA	Department of Local Administration	នាយកដ្ឋានរដ្ឋបាលមូលដ្ឋាន
Dr	Doctor	វេជ្ជបណ្ឌិត
DWRM	District Office of Water Resource and Meteorology	ការិយាល័យធនធានទឹក និងឧតុនិយមស្រុក
ECD	Early Childhood education (part of PE)	ការអប់រំក្មេងដំបូង (ផ្នែកនៃការអប់រំបឋមសិក្សា)
EMIS	Education Management Information System	ការគ្រប់គ្រងប្រព័ន្ធព័ត៌មានអប់រំ
Event IC	Celebration of International Days	ពិធីប្រារព្ធទិវាបុណ្យអន្តរជាតិ

FDH	Former District Hospital	អតីតមន្ទីរពេទ្យស្រុក
GTZ	German Society for Technical Cooperation (Gesellschaft für Technische Zusammenarbeit GmbH)	ទីភ្នាក់ងារសហប្រតិបត្តិការបច្ចេកទេសអាឡឺម៉ង់
Ha	Hectare	ហិចតា
HC	Health Center	មណ្ឌលសុខភាព
HC (NB)	Health Center no building	មណ្ឌលសុខភាពដែលគ្មានអគារ
HH	Headed Household	មេគ្រួសារ
HIS	Intervention for Health	អន្តរាគមន៍ផ្នែកសុខាភិបាល
HP	Health Post	ប៉ុស្តិ៍សុខភាព
ICC	Inter Commune Council	អន្តរឃុំ
IFAD	International Fund for Agricultural Development	មូលនិធិអន្តរជាតិសម្រាប់ការអភិវឌ្ឍកសិកម្ម
IND	Industry	ឧស្សាហកម្ម
Inter-commune	Inter-Commune Project Management Committee or Inter-commune project	គណៈកម្មការគ្រប់គ្រងគម្រោងអន្តរឃុំសង្កាត់ ឬគម្រោងអន្តរឃុំសង្កាត់
IO	International Organization	អង្គការអន្តរជាតិ
LASED	Land Allocation for Socio-Economic Development	ការបែងចែកដីសម្រាប់ការអភិវឌ្ឍសេដ្ឋកិច្ចសង្គម
M&E	Monitoring and Evaluation	ត្រួតពិនិត្យ និងវាយតំលៃ
MA	Medical Assistant	ជំនួយការពេទ្យ
MoEYS	Ministry of Education, Youth and Sports	ក្រសួងអប់រំ យុវជន និងកីឡា
MoH	Ministry of Health	ក្រសួងសុខាភិបាល
MoP	Ministry of Planning	ក្រសួងផែនការ
MPA	Minimum Package of Activities	កញ្ចប់សកម្មភាពអប្បបរមា
MW1	Primary Midwives	ឆ្មបបឋម
MW2	Secondary Midwives	ឆ្មបមធ្យម
NCD	National Contracts Database	ទិន្នន័យកិច្ចសន្យាថ្នាក់ជាតិ
NCDD	National Committee for Sub-National Democratic Development	គណៈកម្មាធិការជាតិសម្រាប់ការអភិវឌ្ឍតាមបែបប្រជាធិបតេយ្យនៅថ្នាក់ក្រោមជាតិ
NGO	Non-Governmental Organization	អង្គការមិនមែនរដ្ឋាភិបាល
NRML	Natural Resources Management and Livelihood	ការគ្រប់គ្រងធនធានធម្មជាតិ និងជីវភាពរស់នៅ
NU1	Primary Nurse	គិលានុបដ្ឋាយិកាបឋម

NU2	Secondary Nurse	គិលានុបដ្ឋាយិកាមធ្យម
OD	Operational District	ស្រុកប្រតិបត្តិ
Ope. Costs	Operational Costs	ចំណាយប្រតិបត្តិ
Others	Other Staffs	បុគ្គលិកផ្សេងទៀត
PBW	Public work	សាធារណៈការ
PDoEYS	Provincial Department of Education, Youth and Sport	មន្ទីរអប់រំយុវជននិងកីឡាខេត្ត
PDRD	Provincial Department of Rural Development	មន្ទីរអភិវឌ្ឍន៍ជនបទខេត្ត
PDWRM	Provincial Department of Water Resource and Meteorology	មន្ទីរធនធានទឹក និងឧតុនិយមខេត្ត
PE	Parenting Education	ការអប់រំមាតាបិតា
PHAST	Participatory Hygiene and Sanitation Transformation	ការផ្លាស់ប្តូរទម្លាប់នៃសុខភាពអនាម័យ ដោយមានការចូលរួម
PHD	Provincial Health Department	មន្ទីរសុខាភិបាលខេត្ត
PID	Project Information Database	ទិន្នន័យព័ត៌មានគម្រោង
Pop 04-05	Population Covered 2004 or 2005	ស្ថិតិប្រជាជនឆ្នាំ ២០០៤-២០០៥
PMC	Project Management Committee	គណៈកម្មការគ្រប់គ្រងគម្រោង
PSDD	Project to Support Democratic Development through Decentralization and Deconcentration	គម្រោងគាំទ្រការអភិវឌ្ឍប្រជាធិបតេយ្យតាមរយៈវិមជ្ឈការ និងវិសហមជ្ឈការ
RH	Referral Hospital	មន្ទីរពេទ្យបង្អែក
SIDA	Swedish International Development Cooperation Agency	ទីភ្នាក់ងារសហប្រតិបត្តិការអភិវឌ្ឍន៍អន្តរជាតិស៊ុយអែត
SPPA	Senior Provincial Program Advisor	ប្រធានទីប្រឹក្សាកម្មវិធីថ្នាក់ខេត្ត
TBA	Traditional Birth Attendant	ឆ្មបបុរាណ
UNDP	United Nations Development Programme	កម្មវិធីអភិវឌ្ឍន៍សហប្រជាជាតិ
UNICEF	United Nations Children's Fund	មូលនិធិកុមារសហប្រជាជាតិ
Vil Cov	Village converage	ភូមិគ្របដណ្តប់
VIL-HC	Village distance to health center	ចម្ងាយពីភូមិទៅមណ្ឌលសុខភាព

សទ្ទានុក្រម

C/S Fund	មូលនិធិឃុំសង្កាត់	មូលនិធិឃុំសង្កាត់ ត្រូវបានបង្កើតឡើងនិងគ្រប់គ្រងដោយរាជរដ្ឋាភិបាលកម្ពុជា សម្រាប់ផ្តល់ការគាំទ្រផ្នែកហិរញ្ញវត្ថុ ចំពោះការចំណាយផ្នែករដ្ឋបាល និង គម្រោងអភិវឌ្ឍន៍របស់ក្រុមប្រឹក្សាឃុំសង្កាត់។ ទំហំមូលនិធិ ត្រូវកំណត់ឡើង ជាភាគរយនៃថវិកាជាតិ (ឧ. ក្នុងឆ្នាំ២០០៩ មូលនិធិ ឃុំសង្កាត់ មានចំនួន ២.៨%នៃថវិកាជាតិឆ្នាំ២០០៨) ហើយដែលរំពឹងថា នឹងមានការកើនឡើង ជារៀងរាល់ឆ្នាំ។ ចំនួនថវិកានៃមូលនិធិឆ្នាំ២០០៩សមមូលនឹង27.643.902$ (ក្នុងនោះសម្រាប់គម្រោងអភិវឌ្ឍន៍ មានចំនួន19.272.170$ រីឯសម្រាប់ផ្នែករដ្ឋបាលមានចំនួន8.371.731$)។ ក្នុងក្របខ័ណ្ឌគម្រោងវិនិយោគជនបទ និងអភិបាលកិច្ចមូលដ្ឋាន (RILGP) ធនាគារពិភពលោក នឹងទូទាត់សងទៅក្នុងមូលនិធិវិញ ចំពោះការចំណាយលើគម្រោងអភិវឌ្ឍន៍ណា ដែលត្រូវតាមលក្ខណៈវិនិច្ឆ័យរបស់ធនាគារពិភពលោក។
CDB	ទិន្នន័យមូលដ្ឋាន ឃុំសង្កាត់	ទិន្នន័យមូលដ្ឋានឃុំសង្កាត់ គឺជាទិន្នន័យមូលដ្ឋាន ដែលគ្របដណ្តប់ទូទាំងប្រទេស ហើយធ្វើការប្រមូលទិន្នន័យ តាមរយៈការបំពេញតួលេខលំអិតក្នុងសៀវភៅស្ថិតិភូមិនិងឃុំ នៅថ្នាក់ភូមិនិងឃុំ ដើម្បីផ្ញើមកមន្ទីរផែនការ និងសរុបបញ្ចូលគ្នាដោយក្រសួងផែនការ ទៅជាទិន្នន័យមូលដ្ឋានជាតិមួយ។ ទិន្នន័យប្រមូលចុងក្រោយបំផុត ដែលបានប្រើប្រាស់ក្នុងសៀវភៅនេះ គឺជាទិន្នន័យដែលបានប្រមូលចុងឆ្នាំ២០០៨។ ដោយឡែកឯកសារស្ថានភាព ឃុំសង្កាត់ ក្រុងស្រុកខណ្ឌ ខេត្តនិងរាជធានី ដែលបានផលិតចេញពីទិន្នន័យមូលដ្ឋាននេះដែរ អាចមានរក្សាទុកនៅមន្ទីរផែនការខេត្ត។
CDPD	ទិន្នន័យមូលដ្ឋាន កិច្ចអភិវឌ្ឍន៍ និង ការរៀបចំផែនការ ឃុំសង្កាត់	ទិន្នន័យមូលដ្ឋានកិច្ចអភិវឌ្ឍន៍និងការរៀបចំផែនការឃុំសង្កាត់ គឺជាទិន្នន័យដែលគ្រប់គ្រងដោយក្រសួងផែនការ សម្រាប់កត់ត្រាសកម្មភាពជាអាទិភាព និងគម្រោងផែនការនានា ដែលកំណត់ដោយក្រុមប្រឹក្សាឃុំសង្កាត់ ព្រមទាំងកិច្ចព្រមព្រៀងបណ្តោះអាសន្ន រវាងក្រុមប្រឹក្សាឃុំសង្កាត់ ជាមួយនិងអ្នកគាំទ្រនានា នៅក្នុងសិក្ខាសាលាសមាហរណកម្មផែនការថ្នាក់ស្រុក។ ទិន្នន័យមូលដ្ឋាន នេះក៏បានកត់ត្រាលម្អិតនូវគម្រោងទាំងឡាយដែលបានអនុវត្តនៅថ្នាក់ ឃុំសង្កាត់ ក្រុងស្រុកខណ្ឌ ខេត្តនិងរាជធានី។
CIP	កម្មវិធីវិនិយោគ ឃុំសង្កាត់	កម្មវិធីវិនិយោគ ឃុំ សង្កាត់ គឺជាផែនការ៣ឆ្នាំរំកិល ដែលរៀបចំឡើង និងអនុម័តដោយក្រុមប្រឹក្សាឃុំសង្កាត់។ ឯកសារនេះ មានសកម្មភាពជាអាទិភាព និងគម្រោងដែលកំណត់ស្នើឡើង សម្រាប់ឆ្នាំខាងមុខបន្តបន្ទាប់។
Commune and Sangkat	ឃុំ និងសង្កាត់	ឃុំ (នៅតំបន់ជនបទ) និងសង្កាត់ (នៅតំបន់ប្រជុំជន) ជាថ្នាក់រដ្ឋបាលទាបជាងគេ និងមានទំហំតូចជាងគេ ក្នុងប្រព័ន្ធរដ្ឋបាលសាធារណៈ។ ក្រុមប្រឹក្សាថ្នាក់រដ្ឋបាលនេះ ត្រូវបានជ្រើសតាំងឡើងតាមរយៈ ការបោះឆ្នោតសកល៥ឆ្នាំ

		ម្តង ។ បច្ចុប្បន្ន ឃុំសរុបមានចំនួន១.៤១៧ឃុំ រីឯសង្កាត់ មានចំនួន ៣០៤សង្កាត់ ដែលមានភូមិសរុប ១៤.១១៩ភូមិ គ្រប់គ្រងដោយប្រធានភូមិ ដែលបាន តែងតាំងឡើងនៅក្នុងប្រព័ន្ធរដ្ឋបាលមូលដ្ឋាន ។
DIP	គម្រោងសាកល្បង ថ្នាក់ស្រុក	គម្រោងសាកល្បងថ្នាក់ស្រុក គឺជាគម្រោងគាំទ្ររួមគ្នាដោយមូលនិធិ MDLF និងគម្រោងPSDD ។ នៅឆ្នាំ២០០៩នេះ គម្រោងបានអនុវត្តនៅក្នុងស្រុក ចំនួន១០៦ស្រុក ដែលត្រូវជា៦០%នៃស្រុកទូទាំងប្រទេស ដោយប្រើប្រាស់ ថវិកាចំនួន៣,២លានដុល្លារ ។ គម្រោងនេះ បានផ្តោតលើការពង្រឹងសមត្ថភាព ផ្នែកកសាងផែនការ អភិវឌ្ឍន៍តាមបែបប្រជាធិបតេយ្យ លទ្ធកម្មសាធារណៈ ដោយ មានការប្រកួតប្រជែង ការគ្រប់គ្រងហិរញ្ញវត្ថុ និងការផ្តល់សេវាកម្ម ។
DIS	ប្រព័ន្ធព័ត៌មាន ស្រុក	ប្រព័ន្ធព័ត៌មានស្រុក គឺជាប្រព័ន្ធព័ត៌មានថ្នាក់ជាតិ ដែលគ្រប់គ្រងដោយ គ.ជ.អ.ប សម្រាប់កត់ត្រា ធនធាននានា ចំនួនបុគ្គលិក ចំណូលថវិកា ហេដ្ឋារចនាសម្ព័ន្ធ និង សម្ភារៈបរិក្ខារ ដែលមានទាំងអស់នៅក្នុងក្រុងស្រុកខណ្ឌ ទាំង១៩៣ ទូទាំង ប្រទេស ។ ព័ត៌មាននេះ បានធ្វើបច្ចុប្បន្នភាពចុងក្រោយ នៅ អំឡុងខែកក្កដា ឆ្នាំ២០០៩ ។
District, Municipal and Khan	ស្រុក ក្រុង និង ខណ្ឌ	ក្រុង ស្រុក និងខណ្ឌ គឺជាថ្នាក់រដ្ឋបាលលំដាប់ទី៣នៃរដ្ឋាភិបាលកម្ពុជា ។ ស្រុក នៃតំបន់ជនបទ ទាំង១៥៩ស្រុក ក្រុងនៃទីប្រជុំជនទាំង២៦ នៃខេត្ត ទាំង២៣ និងខណ្ឌទាំង៨ របស់រាជធានីភ្នំពេញ ត្រូវដឹកនាំដោយ ក្រុមប្រឹក្សា ដែលបាន ជ្រើសរើសឡើងតាមរយៈការបោះឆ្នោតអសកល សម្រាប់អាណត្តិប្រាំឆ្នាំដំបូង របស់ខ្លួន នាខែឧសភា ឆ្នាំ២០០៩ ។ ក្រុមប្រឹក្សាឃុំ សង្កាត់ ជា អ្នកបោះឆ្នោត តាមបែបអសកលនេះ ។
DIW	សិក្ខាសាលាសមាហ រណកម្មផែនការ ថ្នាក់ស្រុក	សិក្ខាសាលាសមាហរណកម្មផែនការថ្នាក់ស្រុក ត្រូវបានរៀបចំឡើងជារៀង រាល់ឆ្នាំ ក្នុងអំឡុងពីខែកក្កដា-តុលា ដើម្បីផ្តល់ឱកាសឱ្យក្រុមប្រឹក្សាឃុំ សង្កាត់ ស្វែងរកអ្នកជួយគាំទ្រគម្រោងអាទិភាពរបស់ខ្លួន ក្នុងចំណោមអង្គភាព មន្ទីរជំនាញរបស់រដ្ឋាភិបាល និងភ្នាក់ងារ/អង្គការមិនមែនរដ្ឋាភិបាលនានា ដែលមានបំណងចង់ជួយគាំទ្រឃុំសង្កាត់ ។
ICC	គម្រោងសហ ប្រតិបត្តិការ អន្តរឃុំ	គម្រោងសហប្រតិបត្តិការអន្តរឃុំ បានអនុវត្តនៅក្នុងខេត្តចំនួន១០ គាំទ្រដោយ គម្រោងអភិវឌ្ឍន៍បែបប្រជាធិបតេយ្យនិងអភិបាលកិច្ចមូលដ្ឋាន (DDLG) ។ គម្រោងរយៈពេល៥ឆ្នាំនេះ (២០០៦-២០១០) អនុវត្តដោយក្រសួងមហាផ្ទៃ ផ្តល់ហិរញ្ញប្បទានដោយសហគមន៍អឺរ៉ុបនិងUNDP ។ គម្រោងនេះ បានផ្តោត លើការជំរុញឱ្យកាន់តែប្រសើរឡើងនូវ កិច្ចពិភាក្សាក្នុងភាពជាដៃគូរ និង គណនេយ្យភាព បង្កើតឱ្យមានឡើងនូវបណ្តាញក្រុមប្រឹក្សាឃុំសង្កាត់ នៅ ថ្នាក់ខេត្ត និងថ្នាក់ជាតិ ព្រមទាំងជួយរួមចំណែក ក្នុងការអភិវឌ្ឍន៍តំបន់ ជនបទ សំដៅកាត់បន្ថយភាពក្រីក្រ ។ ការងារមួយផ្នែក នៃគម្រោងសហប្រតិបត្តិការ អន្តរឃុំ គឺគាំទ្រការវិនិយោគ និងផ្តល់សេវាកម្ម តាមរយៈកិច្ចពិភាក្សាអន្តរ

		ឃុំសង្កាត់ និងការកសាងផែនការ ។
MEDiCAM	មេឌីកាំ	មេឌីកាំ គឺជាការប្រមូលផ្តុំសមាជិកអង្គការ មិនមែនរកប្រាក់ចំណេញ និងមិនបំរើបក្ស នយោបាយ ដែលកំពុងធ្វើសកម្មភាពផ្នែកសុខភាពនៅកម្ពុជា ។ មេឌីកាំ បង្កើតឡើងជាសំខាន់ដើម្បីជាបណ្តាញសម្រាប់អង្គការ ដែលពាក់ព័ន្ធវិស័យសុខភាពនៃប្រទេសកម្ពុជា ។
NCDD	គ.ជ.អ.ប	គណៈកម្មាធិការជាតិសម្រាប់ការអភិវឌ្ឍ តាមបែបប្រជាធិបតេយ្យនៅថ្នាក់ក្រោមជាតិ គឺជាគណៈកម្មាធិការអន្តរក្រសួង ទទួលបន្ទុកអនុវត្តច្បាប់ស្តីពី "ការគ្រប់គ្រងរដ្ឋបាល រាជធានី ខេត្ត ក្រុង ស្រុក ខណ្ឌ" អនុម័តឆ្នាំ ២០០៨ ដែលផ្តល់មូលដ្ឋានគតិយុត្តិ សម្រាប់ការអនុវត្តវិមជ្ឈការ ។ គ.ជ.អ.ប គឺជាខ្សែរយៈដែលដៃគូរអភិវឌ្ឍន៍មួយចំនួន ផ្តល់លំហូរហិរញ្ញប្បទានសមស្រប ដើម្បីអនុវត្តគម្រោងនិងកម្មវិធីនានា នៅថ្នាក់រដ្ឋបាលទាំងឡាយ ។ ដូចជាទំហំហិរញ្ញប្បទានដែលបានផ្តល់ក្នុងឆ្នាំ២០០៨ គឺស្មើនឹង៩១លានដុល្លារ ។ ព័ត៌មានលំអិត ដូចជា របាយការណ៍ សៀវភៅណែនាំ លិខិតបទដ្ឋាន ឯកសារគម្រោងលំអិត... ។ល ។អាចផ្តល់ជូនតាមគេហទំព័រ : www.ncdd.gov.kh ។
OD	ស្រុកប្រតិបត្តិ	ស្រុកប្រតិបត្តិ គឺជាស្រុកដែលកំណត់និងប្រើប្រាស់ដោយក្រសួងសុខាភិបាល ។ ចំនួនស្រុកប្រតិបត្តិនេះ មិនស្របគ្នាជាមួយចំនួន១៩៣ ក្រុង ស្រុក ខណ្ឌ ដែលកំណត់និងប្រើប្រាស់ ក្នុងប្រព័ន្ធរដ្ឋបាលសាធារណៈឡើយ ។ ជាទូទៅទំហំស្រុកប្រតិបត្តិ គ្របដណ្តប់លើវិសាលភាពធំជាង ស្រុកក្នុងប្រព័ន្ធរដ្ឋបាល ហើយមានចំនួនតែ ៧៧ ស្រុកប្រតិបត្តិប៉ុណ្ណោះ បើធៀបជាមួយផ្នែករដ្ឋបាល គឺមានរហូតដល់ទៅ ១៩៣ ក្រុង ស្រុក ខណ្ឌ ។ ម្យ៉ាងទៀត ព្រំប្រទល់ស្រុកប្រតិបត្តិ ក៏មិនស៊ីសង្វាក់គ្នាជាមួយព្រំប្រទល់ស្រុកនៃប្រព័ន្ធរដ្ឋបាលដែរ ។
PID	ទិន្នន័យព័ត៌មានគម្រោង	ទិន្នន័យព័ត៌មាន គម្រោង (PID) គឺជាទិន្នន័យមូលដ្ឋាន ដែលគ្រប់គ្រងដោយ គ.ជ.អ.ប នៅថ្នាក់ជាតិ និងថ្នាក់ខេត្ត-រាជធានី ដើម្បីតាមដានគ្រប់ទិដ្ឋភាពនៃគម្រោងរបស់ក្រុមប្រឹក្សាឃុំសង្កាត់ ដែលប្រើប្រាស់មូលនិធិឃុំសង្កាត់ ។
PIF	ថវិកាវិនិយោគខេត្ត	ថវិកាវិនិយោគខេត្ត គឺជាថវិកាវិភាជន៍ចំពោះគ្រប់ខេត្តនិងរាជធានី តាមរូបមន្តកំណត់មួយផ្អែកលើចំនួនប្រជាជន ។ មួយផ្នែកនៃថវិកាវិនិយោគនេះ គឺបានកំណត់រួចជាស្រេចសម្រាប់គាំទ្រដល់សកម្មភាពកសាងផែនការ ដែលអនុវត្តដោយមន្ទីរផែនការ និងសកម្មភាពបញ្ជ្រាបយេនឌ័រនៃមន្ទីរកិច្ចការនារី ខេត្តនិងរាជធានី ។ ចំណែកថវិកាវិនិយោគ ដែលនៅសល់ "មិនទាន់កំណត់" នឹងត្រូវធ្វើការវិភាជន៍ដោយគណៈកម្មាធិការអភិវឌ្ឍន៍ជនបទខេត្ត (គ.ជ.អ.ខ) ចំពោះមន្ទីរវិស័យ ទៅតាមលក្ខណៈវិនិច្ឆ័យដែលបានបង្កើត ហើយដែលឆ្លើយតបទៅនឹងសំណើជាអាទិភាពនានា ដែលបានស្នើនិងចាត់អាទិភាពដោយ ក្រុមប្រឹក្សាឃុំសង្កាត់ ដូចដែលបានបូកសរុបបញ្ចូលទៅក្នុងតារាងម៉ាទ្រិកនៃសកម្មភាពអាទិភាពថ្នាក់ស្រុក ស្របទៅតាមផែនការថ្នាក់ជាតិនិងលក្ខណៈ

		វិនិច្ឆ័យ ក្នុងការកាត់បន្ថយភាពក្រីក្រ ជាការបន្ថែមទៅក្នុងផែនការសកម្មភាពផ្សេងទៀត និងយោងតាមការអនុវត្តរបស់មន្ទីរវិស័យក្នុងឆ្នាំកន្លងមក។ ផ្អែកតាមលក្ខខណ្ឌនៃថវិកាវិភាជន៍នេះ មន្ទីរវិស័យ ត្រូវរៀបចំចាត់ចែងគ្រោងកម្មវិធីសកម្មភាពរបស់ខ្លួន តាមរយៈ ដំណើរការសមាហរណកម្មផែនការថ្នាក់ស្រុក។ ចុងបញ្ចប់ ចំណាយសម្រាប់សកម្មភាពដែលបានព្រមព្រៀងបូកជាមួយ ចំណាយរដ្ឋបាល ដែលមានចំនួនមិនលើសពី២៥%នៃចំណាយសរុប នឹងត្រូវយកទៅដាក់បញ្ចូលក្នុងអនុកិច្ចសន្យា ដែលត្រូវចុះហត្ថលេខារវាង គ.ជ.អ.ខ ជាមួយនិងមន្ទីរវិស័យនេះ ដោយយោលទៅតាមកិច្ចសន្យារួមដែលចុះហត្ថលេខារវាង គ.ជ.អ.ប និង គ.ជ.អ.ខ របស់ខេត្តនិមួយៗ។ ថវិកាវិនិយោគខេត្ត មានសរុបប្រហែល ២ លាន ដុល្លា ក្នុង១ឆ្នាំ ។
Province	ខេត្ត	ខេត្តទាំង២៣ និងរាជធានីភ្នំពេញ គឺជាថ្នាក់រដ្ឋបាល លំដាប់ទី២ នៃរាជរដ្ឋាភិបាលកម្ពុជា។ ថ្នាក់រដ្ឋបាលនេះ មានការប្រែប្រួលជាខ្លាំង អំពីទំហំផ្ទៃដី និងចំនួនប្រជាជន ពីតូចបំផុត ដូចជា កែប (មានប្រជាជនប្រហែល៣៦ពាន់នាក់) និងប៉ៃលិន (ប្រ.ជ ប្រហែល៧០ពាន់នាក់) និងធំទូលាយប៉ុន្តែមានប្រជាជនតិចដូចជា មណ្ឌលគីរី (ប្រ.ជ ៦០ពាន់នាក់) និងរតនៈគីរី (ប្រ.ជ ១៥៣ពាន់នាក់) រហូតដល់ធំនិងមានប្រជាជនច្រើន ដូចជា កំពង់ចាម (មានប្រ.ជ ជាង ១,៧លាន នាក់) និងកណ្ដាល (ប្រ.ជ ប្រហែល ១,៤លាននាក់)។
PSDD	ភី.អេស.ឌី.ឌី	គម្រោងគាំទ្រការអភិវឌ្ឍប្រជាធិបតេយ្យតាមរយៈវិមជ្ឈការនិងវិសហមជ្ឈការ (PSDD) គាំទ្រថវិកាដោយ DFID (UK), SIDA (Sweden) និងUNDP បានអនុវត្តចាប់ពីឆ្នាំ២០០៦ រហូតដល់ឆ្នាំ២០១០ (ពង្រីកបន្ដថែម ១ឆ្នាំ)។ ថវិកាគម្រោងប្រចាំឆ្នាំ ប្រែប្រួលចាប់ពី ១១លានដុល្លារទៅ១៨លានដុល្លារ។ គម្រោងនេះ ផ្ដល់ការគាំទ្របច្ចេកទេសស្នូលដល់គ.ជ.អ.ប និងចំពោះថ្នាក់ខេត្តរាជធានី ផ្ដល់ថវិកាគាំទ្រចំពោះមូលនិធិឃុំសង្កាត់ គម្រោងសាកល្បងថ្នាក់ស្រុក ថវិកាវិនិយោគខេត្ត និងការកសាងសមត្ថភាពនានា តាមរយៈការបណ្ដុះបណ្ដាល ការសិក្សាស្រាវជ្រាវ និងសេវាទីប្រឹក្សា។
RILGP	អរ.អាយ.អិល.ជី.ភី	គម្រោងវិនិយោគជនបទនិងអភិបាលកិច្ចមូលដ្ឋាន (RILGP) គឺជាគម្រោងផ្ដល់ថវិកាដោយធនាគារពិភពលោក ដែលគាំទ្រចំពោះគម្រោងមូលនិធិឃុំសង្កាត់ សំដៅបង្កើតឱ្យមាននូវហេដ្ឋារចនាសម្ព័ន្ធដែលចាំបាច់ បង្កើតបានជាគោលនយោបាយ ប្រព័ន្ធផ្សេងៗ និងសមត្ថភាពជំនាញនានា ដែលត្រូវការ។ គម្រោងនេះ បានចាប់ផ្ដើមពីឆ្នាំ២០០៣ ជាមួយនិងប្រាក់កំចី ២២លានដុល្លារ សម្រាប់ឆ្នាំ២០០៣-២០០៧ និងបានពង្រីកបន្ថែមពីឆ្នាំ២០០៧-២០១០ ក្នុងទឹកប្រាក់ជំនួយឥតសំណងចំនួន ៣៦លានដុល្លារ។ ការពិភាក្សាអំពីលទ្ធភាពរៀបចំគម្រោង RILGP ជំហានទី២ កំពុងតែប្រព្រឹត្តទៅរវាងរាជរដ្ឋាភិបាលកម្ពុជា និងធនាគារពិភពលោក។

RPRP:	គម្រោងកាត់បន្ថយភាពក្រីក្រនៅជនបទ	គម្រោងកាត់បន្ថយភាពក្រីក្រនៅជនបទ ជាគម្រោងរយៈពេល៧ឆ្នាំអនុវត្ត ពីឆ្នាំ២០០៤ ដល់ឆ្នាំ២០១០ ក្រោមជំនួយហិរញ្ញប្បទានរបស់អង្គការ IFAD និងអង្គការUNDP ដែលអនុវត្តតាមរយៈក្រសួងកសិកម្មរុក្ខាប្រម៉ាញ់និងនេសាទ គាំទ្រដោយក្រសួងមហាផ្ទៃ និងសម្របសម្រួលដោយគ.ជ.អ.ប ។ គម្រោងនេះ អនុវត្តនៅក្នុងខេត្តព្រៃវែងនិងស្វាយរៀង ជាមួយគ្រួសារគោលដៅចំនួន ១២០.៦០០គ្រួសារ ដែលរស់នៅក្រោមបន្ទាត់ភាពក្រីក្រ ។ ទិសដៅគម្រោងគឺការកាត់បន្ថយភាពក្រីក្រ ដោយមានការចូលរួមយ៉ាងសកម្មពីគ្រួសារក្រីក្រ តាមរយៈការកែលម្អជីវភាពរស់នៅ ការពង្រឹងសមត្ថភាព ប្រព័ន្ធកសិកម្មប្រកបដោយនិរន្តរភាព ការគ្រប់គ្រងធនធានធម្មជាតិ និងទិសដៅបន្ថែមថ្មីក្នុងការស្តារឡើងវិញកិច្ចអភិវឌ្ឍន៍ហេដ្ឋារចនាសម្ព័ន្ធ ការបង្កើនលទ្ធភាពទទួលបានបច្ចេកវិជ្ជា សេវាកម្ម ទីផ្សារ ដើម្បីអភិវឌ្ឍន៍សេដ្ឋកិច្ចនិងសង្គមរបស់ក្រុមគ្រួសារគោលដៅទាំងនោះ ។
RULIP	គម្រោង បង្កើនជីវភាពរស់នៅនៃតំបន់ជនបទ	គម្រោងបង្កើនជីវភាពរស់នៅនៃតំបន់ជនបទ អនុវត្តដោយអង្គភាពគាំទ្រគម្រោង(PSU)នៃក្រសួងកសិកម្មរុក្ខាប្រម៉ាញ់និងនេសាទ និងដោយមានកិច្ចសហការពីគ.ជ.អ.ប ។ គម្រោងនេះ គាំទ្រហិរញ្ញប្បទានដោយIFADនិងUNDP ហើយត្រូវអនុវត្តរហូតដល់ឆ្នាំ២០១៤ ។ ក្រុមគោលដៅគម្រោង គឺជាគ្រួសារក្រីក្រ ដែលមានដីតិចតួចឬគ្មានដីដាំដំណាំ មានចិញ្ចឹមសត្វឬទ្រព្យសម្បត្តិតិចតួច ហើយជានិច្ចកាលមានកូនឬអ្នករស់ក្នុងបន្ទុកច្រើននាក់ ។ គោលដៅចំបងរបស់គម្រោងនេះ គឺការបង្កើនដោយផ្ទាល់ឬដោយប្រយោលនូវ ប្រព័ន្ធទ្រទ្រង់ជីវភាពរស់នៅ សន្តិសុខស្បៀង និងប្រាក់ចំណូល ដល់គ្រួសារក្រីក្រនៅជនបទសរុបចំនួន ៣៣.៩០០គ្រួសារ ជនជាតិដើមភាគតិច និងគ្រួសារមានស្ត្រីជាមេគ្រួសារ នៅតាមបណ្តាភូមិគោលដៅនានា ក្នុងខេត្តក្រចេះ ព្រះវិហារ និងខេត្តរតនៈគិរី ។
Seth Koma	កម្មវិធីសិទ្ធិកុមារ	កម្មវិធីសិទ្ធិកុមាររបស់UNICEF បានផ្តោតជាសំខាន់ទៅលើ សកម្មភាពជាគន្លឹះនានា ដើម្បីកុមារនិងស្ត្រី ។ នៅឆ្នាំ២០០៦-២០១០ កម្មវិធីនេះបានអនុវត្តនៅក្នុងខេត្តចំនួន៦ ។ រាជរដ្ឋាភិបាលនិងអង្គការយូនីសេហ្វ បានកំណត់គោលដៅអភិវឌ្ឍន៍ពាក់ព័ន្ធមួយចំនួន ដើម្បីដោះស្រាយបញ្ហាសំខាន់៧ នៃដំណាក់កាលវដ្តជីវិតរបស់កុមារ ដូចជា: ក) មាតាត្រូវមានសុវត្ថិភាព ក្នុងពេលមានផ្ទៃពោះ ពេលប្រសូត្របុត្រ និងមានទារកប្រកបដោយសុខភាពល្អ ។ ខ) ការចាប់ផ្តើមដ៏ប្រសើរបំផុតនូវជីវិតរបស់ទារក ។ គ) កុមារបានចូលរៀននៅពេលគ្រប់អាយុ៦ឆ្នាំ ។ ឃ) កុមារត្រូវបានការពារពីការយកធ្វើអាជីវកម្ម ពីការជួញដូរ ការរំលោភបំពាន ការធ្វើទារុណកម្ម ការរើសអើង និងផុតពីភាពប្រថុយប្រថានផ្សេងៗ ។ ង) យុវជននិងក្មេងជំទង់ មានបំណិនជីវិត អាចបញ្ចេញទស្សនៈ និងចូលរួមធ្វើការសម្រេចចិត្ត ។

បុព្វកថា

រាជរដ្ឋាភិបាលកម្ពុជាបានផ្តោតការយកចិត្តទុកដាក់ជាសំខាន់ ដល់ការប្រើប្រាស់នូវធនធានដ៏មានកម្រិត និងចំពោះការរៀបចំកសាងផែនការ និងការគ្រប់គ្រងដោយមានការចូលរួមនៅគ្រប់លំដាប់ថ្នាក់រដ្ឋបាល។ ច្បាប់ស្តីពីការគ្រប់គ្រងរដ្ឋបាលរាជធានី ខេត្ត ក្រុង ស្រុក ខណ្ឌ ដែលអនុម័តនាឆ្នាំ២០០៨ បានផ្តល់នូវក្របខ័ណ្ឌគតិយុត្តិសម្រាប់ជំហានបន្តបន្ទាប់ទៅថ្ងៃអនាគត ឆ្ពោះទៅរកការលើកកម្ពស់ និងការធ្វើវិមជ្ឈការនូវការកសាងផែនការ ការគ្រប់គ្រង និងការត្រួតពិនិត្យតាមដាន ព្រមទាំងសំដៅបង្កើនឡើងនូវគណនេយ្យភាព និងតម្លាភាពរបស់អង្គភាពទាំងឡាយនៃរដ្ឋបាលថ្នាក់ក្រោមជាតិនានា។

រាជរដ្ឋាភិបាលបានបង្កើតឱ្យមាននូវក្រុមប្រឹក្សាដោយការបោះឆ្នោតនៅរដ្ឋបាលថ្នាក់ក្រោមជាតិនានា ហើយយើងនឹងបន្តផ្តល់នូវការទទួលខុសត្រូវ គួបផ្សំជាមួយនឹងធនធានមនុស្ស និងហិរញ្ញវត្ថុជាបណ្តើរៗ ដល់ក្រុមប្រឹក្សាទាំងនោះ ដើម្បីមានលទ្ធភាពក្នុងការផ្តល់សេវាសាធារណៈនានាយ៉ាងទូលំទូលាយដល់ប្រជាពលរដ្ឋ។ ក្រុមប្រឹក្សាទាំងនោះនឹងកាន់តែមានលក្ខណៈប្រជាធិបតេយ្យ មានប្រសិទ្ធភាពខ្ពស់ មានតម្លាភាព និងមានគណនេយ្យភាពកាន់តែច្រើនឡើង ក្នុងការដោះស្រាយបញ្ហាយេនឌ័រ និងភាពមិនស្មើគ្នានានា ព្រមទាំងការប្រយុទ្ធប្រឆាំងនឹងអំពើពុករលួយ។ ជាទូទៅយើងទទួលស្គាល់ថា កិច្ចអភិវឌ្ឍមិនមែនកើតឡើងមកតែពីរដ្ឋបាលនានានោះទេ វាចាំបាច់ត្រូវមានការចូលរួមចំណែកពីប្រជាពលរដ្ឋ សង្គមស៊ីវិល និងវិស័យឯកជននានា ហើយដែលប្រព័ន្ធថ្មីនេះនឹងជួយសម្របសម្រួលដល់កិច្ចដំណើរការទាំងនេះ។

ចំណុចដ៏សំខាន់បំផុតនៅក្នុងដំណើរការនេះ គឺលទ្ធភាពទទួលបាននូវព័ត៌មានគ្រប់ទិដ្ឋភាពទាំងអស់នៃកិច្ចអភិវឌ្ឍសម្រាប់គ្រប់ភាគីពាក់ព័ន្ធទាំងអស់។ ក្រុមប្រឹក្សាស្រុក ក្រុមប្រឹក្សាខណ្ឌ និងក្រុមប្រឹក្សាក្រុង ដែលត្រូវបានបោះឆ្នោតជ្រើសរើសឡើង មន្ទីរជំនាញដែលកំពុងប្រតិបត្តិការនៅថ្នាក់រដ្ឋបាលនេះ រួមទាំងអង្គការមិនមែនរដ្ឋាភិបាលនានា ដៃគូអភិវឌ្ឍន៍ ក្រុមប្រឹក្សាឃុំ សង្កាត់ និងប្រជាពលរដ្ឋនៅទូទាំងប្រទេស ត្រូវការចាំបាច់នូវព័ត៌មានស្តីពីបញ្ហានិងសេចក្តីត្រូវការនានា ធនធាននិងកាលានុវត្តនានា សេវាកម្មនិងទីភ្នាក់ងារនានា ព្រមទាំងផែនការនិងគម្រោងនានា។ គេទាំងឡាយត្រូវការព័ត៌មានបែបនេះដើម្បីយល់បានច្បាស់លាស់អំពីស្ថានភាពបច្ចុប្បន្ន ដើម្បីធ្វើការកំណត់ពីគោលដៅទៅអនាគត ដើម្បីតាមដានលទ្ធផលរីកចម្រើន ដើម្បីយល់ដឹងអំពីអ្វីដែលអ្នកផ្សេងកំពុងតែអនុវត្ត និងដើម្បីប្រើប្រាស់ធនធានប្រកបដោយគតិបណ្ឌិត ដែលនេះគឺជាហេតុផលចម្បងដែលត្រូវឱ្យតម្លៃដល់សៀវភៅទិន្នន័យក្រុង ស្រុក ខណ្ឌនេះ។

សៀវភៅទិន្នន័យក្រុង ស្រុក ខណ្ឌ គឺជាជំហានមួយដ៏សំខាន់ឆ្ពោះទៅរកតម្លាភាពពេញលេញ និងសម្រាប់ការរៀបចំផែនការ និងការធ្វើសេចក្តីសម្រេចចិត្តប្រកបដោយភាពត្រឹមត្រូវជាក់លាក់។ សៀវភៅនេះ

នឹងផ្តល់ជូននូវទិន្នន័យព័ត៌មានទាំងអស់តាមលទ្ធភាពដែលមាននៅថ្នាក់ក្រុង ស្រុក ខណ្ឌ និងឃុំ សង្កាត់ តាមទម្រង់ងាយស្រួលអាន ជាភាសាខ្មែរ និងអង់គ្លេស។ សៀវភៅនេះត្រូវបានបោះពុម្ពផ្សាយចំនួន ១៦.០០០ក្បាល ការចម្លងចូលស៊ីឌី និងការដាក់ផ្សាយនៅក្នុងគេហទំព័ររបស់ គ.ជ.អ.ប (www.ncdd.gov.kh)។

នេះគឺជាលើកទី១ហើយនៅក្នុងប្រទេសកម្ពុជា (និងអាចជាលើកដំបូងនៅក្នុងអាស៊ីអាគ្នេយ៍) ដែលព័ត៌មានលំអិតបែបនេះ ត្រូវបានរៀបចំឱ្យកើតមានឡើងសម្រាប់ប្រើប្រាស់យ៉ាងទូលំទូលាយ ដែលគួរកោតសរសើរដល់លេខាធិការដ្ឋាន គ.ជ.អ.ប ដែលបានខិតខំប្រឹងប្រែងសម្រេចកិច្ចការដ៏លំបាកនេះ។ ខ្ញុំក៏សូមឆ្លៀតឱកាសនេះថ្លែងអំណរគុណចំពោះក្រសួងផែនការ ដែលបានផ្តល់ព័ត៌មានលំអិតនៅក្នុងកម្រងព័ត៌មានទិន្នន័យមូលដ្ឋានឃុំ សង្កាត់ និងសូមថ្លែងអំណរគុណចំពោះក្រសួងជំនាញ និងអាជ្ញាធរខេត្តនានាដែលបានរួមចំណែកផ្តល់ទិន្នន័យជាច្រើនផងដែរ។ ជាមួយគ្នានេះ ខ្ញុំក៏សូមថ្លែងអំណរគុណចំពោះដៃគូអភិវឌ្ឍន៍ដែលបានគាំទ្រផ្នែកហិរញ្ញវត្ថុចំពោះការងារនេះផងដែរ។

យើងសង្ឃឹមជឿជាក់ថា ការបោះផ្សាយសៀវភៅទិន្នន័យក្រុង ស្រុក ខណ្ឌនេះ នឹងជួយរួមចំណែកពង្រឹងសមត្ថភាព ជាពិសេសចំពោះរដ្ឋបាលថ្នាក់ក្រុង ស្រុក ខណ្ឌ ក្នុងកិច្ចការរៀបចំផែនការអភិវឌ្ឍន៍ដោយផ្អែកលើទន្និករណ៍ច្បាស់លាស់។ យើងក៏សង្ឃឹមផងដែរថា ព័ត៌មានទាំងនេះនឹងជួយឱ្យក្រសួងជំនាញ អាជ្ញាធរខេត្ត ដៃគូអភិវឌ្ឍន៍ អង្គការមិនមែនរដ្ឋាភិបាលនានា និងទីភ្នាក់ងារស្រាវជ្រាវទាំងឡាយ យល់កាន់តែស៊ីជម្រៅអំពីស្ថានភាពពិតប្រាកដរបស់ឃុំ សង្កាត់ និងក្រុង ស្រុក ខណ្ឌទាំងឡាយ។

យើងខ្ញុំសូមអំពាវនាវចំពោះអ្នកពាក់ព័ន្ធទាំងអស់ សូមជួយប្រើប្រាស់ និងផ្សព្វផ្សាយព័ត៌មានទាំងនេះ និងសូមជួយបំពេញបន្ថែម ឬកែតម្រូវទិន្នន័យនានាដែលចាំបាច់ ដើម្បីរួមចំណែកដល់ការធ្វើបច្ចុប្បន្នភាពទិន្នន័យនៅឆ្នាំខាងមុខជាបន្តបន្ទាប់ទៀត។

ស ខេង

ឧបនាយករដ្ឋមន្ត្រី រដ្ឋមន្ត្រីក្រសួងមហាផ្ទៃ

និងជាប្រធានគណៈកម្មាធិការជាតិសម្រាប់ការអភិវឌ្ឍ

តាមបែបប្រជាធិបតេយ្យនៅថ្នាក់ក្រោមជាតិ

សេចក្តីផ្តើម

គោលបំណង

គោលបំណងសំខាន់នៃសៀវភៅទិន្នន័យនេះ គឺការប្រមូលផ្តុំបញ្ចូលគ្នានូវព័ត៌មានគ្រប់ទិដ្ឋភាពទាំងអស់នៃជីវិតនិងកិច្ចអភិវឌ្ឍន៍ក្រុងស្រុកខណ្ឌ និងឃុំសង្កាត់ ដើម្បីអាចចែករំលែកចំណេះដឹងបានយ៉ាងទូលំទូលាយ។ សៀវភៅដែលបានផលិតឡើងនេះ គឺសម្រាប់ផ្តល់ជូនក្រុមប្រឹក្សាក្រុងស្រុកខណ្ឌដែលទើបបានបោះឆ្នោតជ្រើសរើស គណៈអភិបាលក្រុងស្រុកខណ្ឌ ការិយាល័យជំនាញថ្នាក់ក្រុងស្រុកខណ្ឌ អង្គភាពនានានៅថ្នាក់ខេត្ត រាជធានី និងដៃគូរអភិវឌ្ឍន៍ ព្រមទាំងអង្គការនានា ដែលកំពុងអនុវត្តសកម្មភាពនៅថ្នាក់រដ្ឋបាលនេះ ហើយនិងត្រូវការយល់ដឹងលម្អិតអំពីល័ក្ខខ័ណ្ឌនៃជីវភាពរស់នៅបច្ចុប្បន្ន អំពីធនធានធម្មជាតិនានា អំពីហេដ្ឋារចនាសម្ព័ន្ធ កសិកម្ម និងសកម្មភាពសេដ្ឋកិច្ចផ្សេងៗ ព្រមទាំងកិច្ចសេវាកម្មបច្ចុប្បន្ន អំពីគម្រោងដែលបានអនុវត្តនិងគ្រោងអនុវត្ត ព្រមទាំងអំពីធនធាននានា ដែលមាននៅថ្នាក់រដ្ឋបាលនេះផងដែរ។

ដោយសារតែមានព័ត៌មានជាច្រើនរួចមកហើយ ទាំងទងទៅនឹងទិដ្ឋភាពទាំងឡាយ ដែលបានលើកឡើងខាងលើនេះ ដូច្នេះយើងមានការលំបាកក្នុងការវាយតម្លៃថាតើមានព័ត៌មានអ្វីខ្លះនិងមានចំនួនប៉ុន្មាន ដែលខ្វះខាតមិនបានបញ្ចូលទៅក្នុងរបាយការណ៍ ទៅក្នុងទិន្នន័យមូលដ្ឋាន និងទៅក្នុងកម្រងស្ថិតិ ហើយដែលមិនទាន់បានធ្វើការចែករំលែកឱ្យបានទូលំទូលាយនៅឡើយ។ ទិន្នន័យភាគច្រើនមានទំរង់ជាភាសាតែមួយ ហើយនិងមិនទាន់បានធ្វើបច្ចុប្បន្នភាពទៀតផង ហើយខ្លះទៀតក៏មានតែសម្រាប់វិស័យមួយឬតំបន់មួយប៉ុណ្ណោះ។

យើងបានដឹងថាបញ្ហាទាំងប៉ុន្មានខាងលើនេះ ភាគច្រើនបានធ្វើឱ្យមានការមិនសូវពេញចិត្ត ជាពិសេសនៅថ្នាក់ក្រុងស្រុកខណ្ឌ។ ពេលនេះ រដ្ឋបាលថ្នាក់ក្រុងស្រុកខណ្ឌ បានក្លាយទៅជាថ្នាក់ដ៏មានសារៈសំខាន់មួយ នៅក្នុងកិច្ចការរដ្ឋបាលមូលដ្ឋាន ដូច្នេះតម្រូវការបន្ទាន់ចំពោះមុខ គឺការទទួលបាននូវកម្រងទិន្នន័យដ៏សំបូរបែប សម្រាប់ប្រើប្រាស់ក្នុងការកំណត់បន្ទាត់ដ្ឋាន ការរៀបចំផែនការអភិវឌ្ឍន៍ ការចាត់អាទិភាព ការតាមដាននិងសិក្សាស្វែងយល់ពីបទពិសោធន៍នានាកន្លងមក។

វិធីសាស្ត្រ

យើងបានព្យាយាមកំណត់ប្រភេទនិងបូកសរុបតួលេខស្ថិតិនានា ព្រមទាំងរបាយការណ៍ទាំងអស់ដែលមានរួមទាំងផែនទីនិងទិន្នន័យនៅថ្នាក់ក្រុងស្រុកខណ្ឌ ឬ ថ្នាក់ឃុំសង្កាត់ទាំងឡាយ។ ក្នុងន័យនេះ យើងបានជ្រើសយកព័ត៌មានដែលមាននៅគ្រប់ក្រុងស្រុកខណ្ឌ ឬមាននៅក្រុងស្រុកខណ្ឌភាគច្រើន ហើយដែលជាព័ត៌មានសមហេតុផលគួរទុកចិត្តបាន និងថ្មីៗបំផុត ព្រមទាំងជាព័ត៌មានដែលមានលក្ខណៈល្អិតល្អន់គ្រប់គ្រាន់ ដែលអ្នកកសាងផែនការអភិវឌ្ឍន៍ អ្នកធ្វើសេចក្តីសម្រេចចិត្ត ទីភ្នាក់ងារផ្សេងៗ និងប្រជាពលរដ្ឋភាគច្រើន មានចំណាប់អារម្មណ៍បំផុត។

ប្រភពព័ត៌មានទាំងអស់ នៅក្នុងសៀវភៅទិន្នន័យក្រុងស្រុកខណ្ឌនេះ គឺបានមកពី ៖

ក) កម្រងទិន្នន័យមូលដ្ឋានឃុំសង្កាត់ ដែលបានប្រមូលចាប់ពីឆ្នាំ២០០៦ ដល់ឆ្នាំ២០០៩ (ទិន្នន័យចុងក្រោយបំផុត ប្រមូលនៅចុងឆ្នាំ ២០០៨)។

ខ) ព័ត៌មានលំអិតបានដោយផ្ទាល់ពីក្រសួងសុខាភិបាល ក្រសួងអប់រំយុវជននិងកីឡា និងក្រសួងរៀបចំដែនដីនគរូបនីយកម្ម និងសំណង់ (ផែនទី) ។

គ) ទិន្នន័យព័ត៌មានគម្រោងមូលនិធិឃុំ (PID) នៅគ.ជ.អ.ប (ថ្មីបំផុត) ។

ឃ) ទិន្នន័យផែនការនិងការអភិវឌ្ឍន៍ឃុំ (CDPD) (ថ្មីបំផុត) ។

ង) ប្រព័ន្ធព័ត៌មានស្រុក (DIS) (ដែលបានធ្វើបច្ចុប្បន្នភាពនៅពាក់កណ្តាលឆ្នាំ២០០៩) ។

ច) ទិន្នន័យប្រមូលដោយផ្ទាល់ពីថ្នាក់ខេត្ត និងស្រុក ស្តីពីវិស័យឯកជន ប្រព័ន្ធធារាសាស្ត្រ ផ្លូវគមនាគមន៍ អគ្គិសនីតាមរយៈអង្គភាពនានាថ្នាក់ខេត្ត ។

ឆ) ទិន្នន័យវេជ្ជសាស្ត្រនិងសុខភាព ពីអង្គការមេឌីកាំ (MediCam) ។

ជ) ទិន្នន័យពីគម្រោងកំណត់អត្តសញ្ញាណគ្រួសារក្រីក្រ (ID Poor) ។

ឈ) ការកំណត់អត្រាភាពក្រីក្រដោយគ.ជ.អ.ប ។

ញ) ព័ត៌មានអំពី លទ្ធផលគម្រោង ការចំណាយ និងថវិការបស់គម្រោងជាក់លាក់មួយចំនួន ដូចជា គម្រោងសិទ្ធកុមារ គម្រោងRILGP គម្រោងRPRP និងគម្រោង ICC ជាដើម ។ល ។

ភាពមានកំរិតនៃទិន្នន័យ

យើងទទួលស្គាល់ថា ទិន្នន័យដែលប្រមូលបានមកនេះ ប្រាកដជាមិនអាចពេញលេញទាំងស្រុង និងមានភាពស៊ីសង្វាក់ឬត្រឹមត្រូវជាក់លាក់ឥតខ្ចោះនោះឡើយ ។ ហេតុនេះ យើងបានបោះបង់ចោលនូវទិន្នន័យមួយចំនួន ដែលយើងយល់ថាមិនត្រឹមត្រូវ ឬមិនពេញលេញ ហើយក៏យើងបានសម្រេចចិត្តថា នឹងមិនព្យាយាមរៀបចំឱ្យបានត្រឹមត្រូវឥតខ្ចោះជាទម្រង់វិទ្យាសាស្ត្រស្ថិតិនោះដែរ យើងគ្រាន់តែបញ្ចូលនូវពតិមានទាំងអស់ ដែលយើងយល់ថាមានសារៈប្រយោជន៍ ពាក់ព័ន្ធចំពោះស្ថានភាពជាក់ស្តែង និងមានលក្ខណៈគ្រប់ជ្រុងជ្រោយប៉ុណ្ណោះ ។ យើងយល់ស្របថាគួរដាក់បញ្ចូលទិន្នន័យដូចគ្នាពីប្រភពផ្សេងគ្នា ដើម្បីលើកទឹកចិត្តឱ្យមានការពិភាក្សា អំពីគុណភាពនៃទិន្នន័យ ដែលទទួលបានពីប្រភពផ្សេងៗទាំងនោះ ។

យើងសូមទទួចនិងលើកទឹកចិត្ត ចំពោះ ឯកឧត្តម លោកជំទាវ លោក លោកស្រីទាំងឡាយ ដែលបានធ្វើការកត់សម្គាល់អំពីកំរិតល្អៀង ភាពខុសឆ្គង ឬ កត់សម្គាល់អំពីភាពមិនពេញលេញផ្សេងៗនៃទិន្នន័យទាំងអស់នេះ សូម ឯកឧត្តម លោកជំទាវ លោក លោកស្រី ធ្វើការទាក់ទង និងផ្តល់ព័ត៌មានទាំងអស់នោះ មកយើងខ្ញុំ ដើម្បីកែសម្រួលដែលតាមរយៈនេះ យើងសង្ឃឹមថា នៅពេលផលិតសៀវភៅទិន្នន័យក្រុងស្រុកខណ្ឌប្រភេទនេះលើកក្រោយ យើងនឹងអាចរកបាននូវប្រភពទិន្នន័យជាច្រើន ដែលមានលក្ខណៈកាន់តែពេញលេញគ្រប់គ្រាន់ថែមទៀត ។

យើងសូមលើកទឹកចិត្តចំពោះរដ្ឋបាលថ្នាក់ក្រុងស្រុកខណ្ឌ ដែលទទួលបានទិន្នន័យទាំងនេះ ជាទម្រង់ច្បាប់អេឡិចត្រូនិច សូមកុំប្រើប្រាស់ត្រឹមតែសម្រាប់ការកសាងផែនការនិងតាមដានការវិវឌ្ឍន៍រីកចំរើនរបស់ខ្លួន តែសូមចាប់ផ្តើមធ្វើការកែតម្រូវនិងធ្វើបច្ចុប្បន្នភាពទិន្នន័យទាំងអស់នេះ ព្រមទាំងផ្តល់ត្រឡប់មកគ.ជ.អ.បវិញ សម្រាប់ប្រើប្រាស់នៅពេលអនាគត ។

ឧបទ្ទេសមាតិកា

ព័ត៌មាននៅក្នុងទំព័របន្តបន្ទាប់នៃសៀវភៅនេះ ត្រូវបានរៀបចំជា៥ផ្នែកដូចតទៅ :

ផ្នែកក : ភូមិសាស្ត្រ : ផ្នែកនេះមានផ្តល់ជូននូវផែនទីផ្សេងៗ ដែលមានព័ត៌មាន អំពីហេដ្ឋារចនាសម្ព័ន្ធ និងរដ្ឋបាល អំពីដីប្រើប្រាស់និងធនធានធម្មជាតិនានា ។ ផែនទីនេះ មានផលិតជាផ្ទាំងធំៗ ចែកជូនគ្រប់ក្រុងស្រុក ខណ្ឌ ផងដែរ ។

ផ្នែក ខ : ស្ថានភាពក្រុងស្រុកខណ្ឌ : ផ្នែកនេះ បង្ហាញអំពីទិន្នន័យជាច្រើន ក៏រិតថ្នាក់ក្រុងស្រុកខណ្ឌ និងថ្នាក់ឃុំ សង្កាត់ ដែលប្រមូលបាន តាំងពីឆ្នាំ២០០៦ រហូត ដល់២០០៩ និងបានបញ្ចូលនៅក្នុងកម្រងទិន្នន័យមូលដ្ឋានឃុំ សង្កាត់ ប៉ុន្តែនៅពេលដក់ស្រង់មកប្រើប្រាស់ យើងបានធ្វើការកែសម្រួលទម្រង់តារាងខ្លះៗ ដើម្បីឱ្យងាយយល់ ។

ផ្នែក គ : ផែនការ និងគម្រោង : ផ្នែកនេះបង្ហាញ ពីគម្រោងឬសកម្មភាពអភិវឌ្ឍន៍ជាអាទិភាពនានា ដែលបានកំណត់ចាត់អាទិភាពដោយក្រុមប្រឹក្សាឃុំសង្កាត់ កិច្ចព្រមព្រៀងបណ្តោះអាសន្ន លទ្ធផលនិងថវិកាចំណាយចំពោះគម្រោងសំខាន់នៅថ្នាក់ឃុំសង្កាត់ និងក្រុងស្រុកខណ្ឌ ចាប់តាំងពីឆ្នាំ២០០៦ ដល់២០០៨ ព្រមទាំងផែនការនិងថវិកាគ្រោងសម្រាប់ឆ្នាំ២០០៩ ។

ផ្នែក ឃ : អង្គការ និងសេវាកម្ម : ផ្នែកនេះមានពត៌មានលំអិត អំពីហេដ្ឋារចនាសម្ព័ន្ធសំខាន់ៗ (ដូចជា ផ្លូវ និងហេដ្ឋារចនាសម្ព័ន្ធពាក់ព័ន្ធ អគ្គីសនី និងប្រព័ន្ធធារាសាស្ត្រ...ជាដើម ។ល ។) ព្រមទាំងសេវាកម្មនានា នៅក្នុងវិស័យសុខាភិបាលនិងអប់រំនៅថ្នាក់ក្រុងស្រុកខណ្ឌ និងឃុំសង្កាត់ ។ ផ្នែកនេះក៏មានព័ត៌មាន អំពីសារពើភ័ណ្ឌធនធានរបស់រដ្ឋបាលថ្នាក់ក្រុងស្រុកខណ្ឌ របស់អង្គការនានាដែលកំពុងប្រតិបត្តិការ និងរបស់វិស័យឯកជនដែលមានសកម្មភាពនៅក្នុងស្រុកនោះ ។

ផ្នែក ង : ព័ត៌មានផ្សេងៗ : ផ្នែកនេះ មានព័ត៌មានអំពីអត្រាភាពក្រីក្រឆ្នាំ២០០៩ របស់គ្រប់ក្រុងស្រុកខណ្ឌ និង ឃុំ សង្កាត់ ព្រមទាំង ទិន្នន័យភាពក្រីក្រលំអិតដែលបានបូកសរុបនិងកែឆ្នៃដោយគម្រោងកំណត់អត្តសញ្ញាណគ្រួសារក្រីក្រ នៅក្នុងតំបន់ដែលគម្រោងនោះកំពុងប្រតិបត្តិការ ។

សម្រាប់ពេលអនាគតខាងមុខ

យើងជឿជាក់ថា នេះគឺជាការចាប់ផ្តើមនូវដំណើរការរយៈពេលវែងដ៏ល្អប្រសើរមួយ ហើយយើងក៏សង្ឃឹមដែរថាការរៀបចំសៀវភៅទិន្នន័យក្រុងស្រុកខណ្ឌលើកក្រោយ នឹងមានដាក់បញ្ចូលនូវព័ត៌មានកាន់តែគ្រប់ជ្រុងជ្រោយមានភាពជាក់លាក់ និងជាព័ត៌មានថ្មីៗបំផុត ។ យើងសង្ឃឹមថា រដ្ឋបាលថ្នាក់ក្រុងស្រុកខណ្ឌ មិនត្រឹមតែចាប់ផ្តើមប្រើប្រាស់សៀវភៅនេះទេ តែនឹងធ្វើការកែលម្អ និងធ្វើបច្ចុប្បន្នភាពសៀវភៅនេះទៀតផង ជាពិសេសការកែតម្រូវទៅលើច្បាប់អេឡិចត្រូនិចដែលបានផ្តល់ជូន ។

យើងសូមស្នើ អង្គភាពនានា អ្នកអនុវត្តគម្រោង អ្នកឯកទេសទាំងឡាយ សូមផ្ញើរបាយការណ៍ ស្ថិតិ ផែនទី មកយើង ដើម្បីយើងអាចយកមកដាក់បញ្ចូលទៅក្នុងសៀវភៅទិន្នន័យក្រុងស្រុកខណ្ឌ ដែលត្រូវបោះពុម្ពលើកក្រោយ ហើយក៏សូមស្នើអ្នកប្រើប្រាស់សៀវភៅនេះទាំងអស់គ្នា សូមផ្តល់ព័ត៌មានត្រឡប់មកយើងខ្ញុំវិញ អំពីកំហុសឆ្គងនានា យោបល់កែតម្រូវឱ្យស្របទៅតាមបច្ចុប្បន្នភាព និងការកត់សម្គាល់អំពីភាពមិនស្របគ្នានៃផ្នែកណាមួយនោះនៃទិន្នន័យព័ត៌មាន មកយើងតាមរយៈអ៊ីម៉ែល info@ncdd.gov.kh ។

ជាបន្ត យើងសូមអញ្ជើញឯកឧត្តម លោកជំទាវ លោក លោកស្រី ពិនិត្យមើលសៀវភៅនេះត្រួសៗសិន ដោយបើកមើលចោះៗ ឬក៏ពិនិត្យមើលមាតិកាអត្ថបទ ដើម្បីកំណត់រកផ្នែកណាមួយដែលគួរជាទីចាប់អារម្មណ៍ បំផុត ។

យើងសង្ឃឹមថា ឯកឧត្តម លោកជំទាវ លោក លោកស្រី នឹងបានដឹងព័ត៌មាននានា ហើយនឹងអាចមានការភ្ញាក់ផ្អើល និងជួយគាំទ្រចំពោះការរៀបចំសៀវភៅនេះមិនខានឡើយ ។ យើងក៏សង្ឃឹមដែរថា អ្វីទាំងអស់នេះនឹងនាំមកនូវចំណេះដឹង កាន់តែទូលំទូលាយ អំពី ហេតុនិងផលនៃភាពក្រីក្រ ព្រមទាំងអាចធ្វើការសម្រេចចិត្តថាតើត្រូវដោះស្រាយមូលហេតុទាំងនោះយ៉ាងដូចម្តេច ប្រកបដោយតម្លាភាពខ្ពស់ ដោយប្រើប្រាស់ធនធានដ៏ស្តួចស្តើងរបស់ខ្លួន ក្នុងគោលបំណងបំរើផលប្រយោជន៍ទាំងអស់គ្នា ។

ម៉ាធីន ឌី ក្រាហ្វ
ទីប្រឹក្សាកម្មវិធី
PSDD/NCDD

ផ្នែក ក : ភូមិសាស្ត្រ

១. ផែនទីហេដ្ឋារចនាសម្ព័ន្ធ និងរដ្ឋបាល

ទំព័រនេះនឹងជំនួសដោយផែនទីជាក់ស្តែង មានពណ៌ ទំហំA៣

២. ផែនទីធនធានធម្មជាតិ និងប្រើប្រាស់ដី

ទំព័រនេះនឹងជំនួសដោយផែនទីធនធានធម្មជាតិនិងប្រើប្រាស់ជាក់ស្តែង មានពណ៌ ទំហំអា៣

៣ ផ្ទៃដី

៣.១ ផ្ទៃដី (ហិចតា)

ផ្ទៃដីសរុប (ហ.ត)	ផ្ទៃដីព្រៃ (ហ.ត)		ផ្ទៃដីដាំដុះ (ហ.ត)	ផ្ទៃដីលំនៅដ្ឋាន (ហ.ត)	ផ្ទៃដីផ្សេងៗ (ហ.ត)
	សរុប	ព្រៃលិចទឹក			
55,088	26,399	-	25,851	2,660	178

៣.២ ចម្ងាយរវាងទីរួមខេត្ត ក្រុង និងសង្កាត់

ទីតាំង	ចម្ងាយ (គម)
ពីសាលាស្រុកទៅសាលាឃុំ សង្កាត់ ទឹកថ្លា	0
ពីសាលាស្រុកទៅសាលាឃុំ សង្កាត់ កំពង់ស្វាយ	0
ពីសាលាស្រុកទៅសាលាឃុំ សង្កាត់ កោះពងសត្វ	0
ពីសាលាស្រុកទៅសាលាឃុំ សង្កាត់ ម្កាក់	0
ពីសាលាស្រុកទៅសាលាឃុំ សង្កាត់ អូរអំបិល	0
ពីសាលាស្រុកទៅសាលាឃុំ សង្កាត់ ភ្នៀត	0
ពីសាលាស្រុកទៅសាលាឃុំ សង្កាត់ ព្រះពន្លា	0

ផ្នែក ខ : ស្ថានភាពក្រុង[១]

[១] ទិន្នន័យទាំងអស់នៅក្នុងផ្នែកនេះ បានមកពីទិន្នន័យមូលដ្ឋានឃុំ(CDB) លើកលែងតែមានការបញ្ជាក់បន្ថែម ដែលរួមមានទិន្នន័យប្រមូលចុងឆ្នាំ២០០៨ និងឆ្នាំមុន១ ។ សូមកត់សំគាល់ថា ចំនួនភាគរយដែលបានគណនា ត្រូវបានបង្គត់ត្រឹម១ឬ២ខ្ទង់ទសភាគ ។

១. ព័ត៌មានទូទៅ

១.១ ស្ថិតិប្រជាជន

១.១.១ ប្រជាជនសរុប

ចំនួនគ្រួសារ	2005	2006	2007	2008
ចំនួនគ្រួសារសរុប	16,790 គ្រួសារ	16,483 គ្រួសារ	16,576 គ្រួសារ	19,394 គ្រួសារ
ចំនួនគ្រួសារថយចុះ/កើនឡើង		-2%	1%	17%
ចំនួនប្រជាជនសរុប	90,782 នាក់	81,242 នាក់	81,960 នាក់	95,110 នាក់
ចំនួនប្រជាជនសរុបថយចុះ/កើនឡើង		-11%	1%	16%
ចំនួនគ្រួសារដែលស្ត្រីជាមេគ្រួសារ	2,401 គ្រួសារ	2,334 គ្រួសារ	2,235 គ្រួសារ	2,459 គ្រួសារ

សម្គាល់ : ភាគរយកើន/ថយ ត្រូវបានគណនាតាមវិធីសាមញ្ញ ដោយយកតួលេខឆ្នាំនេះ ដកឆ្នាំមុន ចែកនិងឆ្នាំមុន រួចគុណនិង១០០ភាគរយ ។ សញ្ញាអវិជ្ជមានខាងមុខនៃភាគរយបង្ហាញការថយចុះស្ថិតិប្រជាជន ។

១.១.២ ចំនួនប្រជាជនតាមបណ្តាសង្កាត់ក្នុងឆ្នាំ ២០០៨

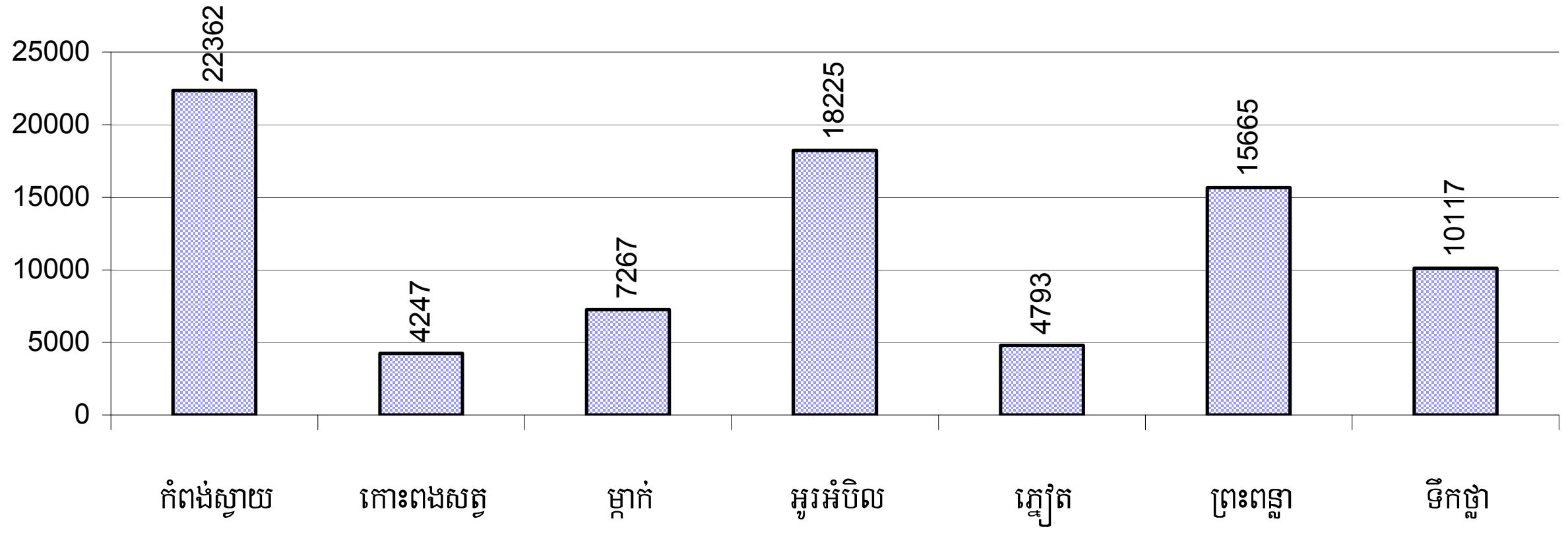

១.១.៣ ចំនួនប្រជាជនតាមក្រុមអាយុ រយៈពេល៣ឆ្នាំ កន្លងមក

ស្ថិតិតាមក្រុមអាយុ	2006	2007	2008	
	%	%	%	ចំនួន
ចំនួនប្រជាជនសរុបអាយុពី ០-៥ ឆ្នាំ	12%	13%	12%	11,497 នាក់
ប្រុស ០-៥ ឆ្នាំ	48%	49%	50%	5,733 នាក់
ស្រី ០-៥ ឆ្នាំ	52%	51%	50%	5,764 នាក់
ចំនួនប្រជាជនសរុបអាយុពី ៦-១៧ ឆ្នាំ	33%	32%	32%	30,615 នាក់
ប្រុស ៦-១៧ ឆ្នាំ	49%	49%	51%	15,521 នាក់
ស្រី ៦-១៧ ឆ្នាំ	51%	51%	49%	15,094 នាក់

ស្ថិតិតាមក្រុមអាយុ	2006	2007	2008	
	%	%	%	ចំនួន
ចំនួនប្រជាជនសរុបអាយុពី ១៨-៦០ ឆ្នាំ	50%	51%	50%	47,982 នាក់
ប្រុស ១៨-៦០ ឆ្នាំ	48%	48%	48%	22,974 នាក់
ស្រី ១៨-៦០ ឆ្នាំ	52%	52%	52%	25,008 នាក់
ចំនួនប្រជាជនសរុបអាយុពី ៦១ ឆ្នាំឡើង	5%	5%	5%	5,016 នាក់
ប្រុស ៦១ ឆ្នាំឡើង	44%	46%	41%	2,071 នាក់
ស្រី ៦១ ឆ្នាំឡើង	56%	54%	59%	2,945 នាក់

សម្គាល់: ភាគរយ គណនាតាមចំនួនប្រជាជនសរុបនៃក្រុមនិមួយៗ ។

១.២ ស្ថានភាពមុខរបរប្រជាជន

១.២.១ ស្ថានភាពមុខរបរប្រជាជន រយៈពេល៣ឆ្នាំកន្លងមក

តារាងនេះបង្ហាញពីភាគរយប្រជាជនដែលមានមុខរបរពិតប្រាកដ ឧទាហរណ៍ កសិករធ្វើស្រែ សិប្បកម្មសង្ហារឹម អ្នកជំនួញ ។ល ។

បរិយាយ	2006	2007	2008	
	%	%	%	ចំនួន
គ្រួសារមានមុខរបរធ្វើកសិកម្មជាចំបង	52%	48%	53%	10,219 គ្រួសារ
គ្រួសារមានមុខរបរធ្វើស្រែជាចំបង	45%	41%	46%	9,017 គ្រួសារ
គ្រួសារមានមុខរបរដាំដំណាំរយៈពេលវែងជាចំបង	0%	0%	0%	46 គ្រួសារ
គ្រួសារមានមុខរបរដាំដំណាំរយៈពេលខ្លីជាចំបង	4%	4%	4%	712 គ្រួសារ
គ្រួសារមានមុខរបរដាំបន្លែជាចំបង	2%	2%	2%	311 គ្រួសារ
គ្រួសារមានមុខរបរនេសាទជាចំបង	0%	1%	1%	108 គ្រួសារ
គ្រួសារមានមុខរបរចិញ្ចឹមសត្វជាចំបង	1%	0%	0%	17 គ្រួសារ
គ្រួសារមានមុខរបរពីអនុផលព្រៃឈើជាចំបង	0%	0%	0%	8 គ្រួសារ
គ្រួសារមានមុខរបរធ្វើសិប្បកម្មជាចំបង	0%	0%	0%	74 គ្រួសារ
គ្រួសារមានមុខរបរសិប្បកម្មផលិតសង្ហារឹមពីឈើ ផ្តៅ ឬស្សី	0%	0%	0%	27 គ្រួសារ
គ្រួសារមានមុខរបរសិប្បកម្មផលិតពីដែក កញ្ចក់ អាលុយមីញ៉ូម	0%	0%	0%	17 គ្រួសារ
គ្រួសារមានមុខរបរសិប្បកម្មផលិតគ្រឿងបរិភោគ	0%	0%	0%	23 គ្រួសារ
គ្រួសារមានមុខរបរសិប្បកម្មផលិតពោះវៀនកង់ ម៉ូតូ	0%	0%	0%	0 គ្រួសារ
គ្រួសារមានមុខរបរសិប្បកម្មត្បាញរវៃ ក្រមា ហូល...	0%	0%	0%	0 គ្រួសារ
គ្រួសារមានមុខរបរសិប្បកម្មផ្សេងៗ	0%	0%	0%	7 គ្រួសារ
គ្រួសារប្រកបមុខរបរសេវាកម្មជាចំបង	26%	32%	27%	5,225 គ្រួសារ
គ្រួសារប្រកបមុខរបរជំនួញ	13%	17%	14%	2,716 គ្រួសារ
គ្រួសារប្រកបមុខរបរជាង	2%	2%	1%	288 គ្រួសារ

បរិយាយ	2006	2007	2008	
	%	%	%	ចំនួន
គ្រួសារប្រកបមុខរបរដឹកជញ្ជូន	6%	3%	4%	793 គ្រួសារ
គ្រួសារប្រកបមុខរបរសេវាកម្មផ្សេងៗ	5%	10%	7%	1,428 គ្រួសារ
គ្រួសារដែលប្រកបមុខរបរមិនច្បាស់លាស់(ចំរុះ)	22%	20%	20%	3,876 គ្រួសារ

សម្គាល់: ភាគរយមុខរបរគណនាផ្អែកលើមូលដ្ឋាននៃចំនួនគ្រួសារសរុប

១.២.២ មុខរបរនិមួយៗក្នុងចំណោមរបរសំខាន់ទាំងបួនរបស់ប្រជាជនតាមសង្កាត់ ក្នុងឆ្នាំ២០០៨

ក្រាភិចនេះ បង្ហាញភាគរយនៃគ្រួសារនិមួយៗដែលពាក់ព័ន្ធក្នុងមុខរបរបួនសំខាន់ៗ: កសិកម្ម សិប្បកម្ម សេវាកម្ម និងមុខរបរមិនជាក់លាក់ ។ គួរកត់សម្គាល់ថា កសិកម្មរួមបញ្ចូលទាំងសកម្មភាពព្រៃឈើ ដូចជា កាប់ឈើ និងប្រមូលជ័រឈើ .. ។ល ។

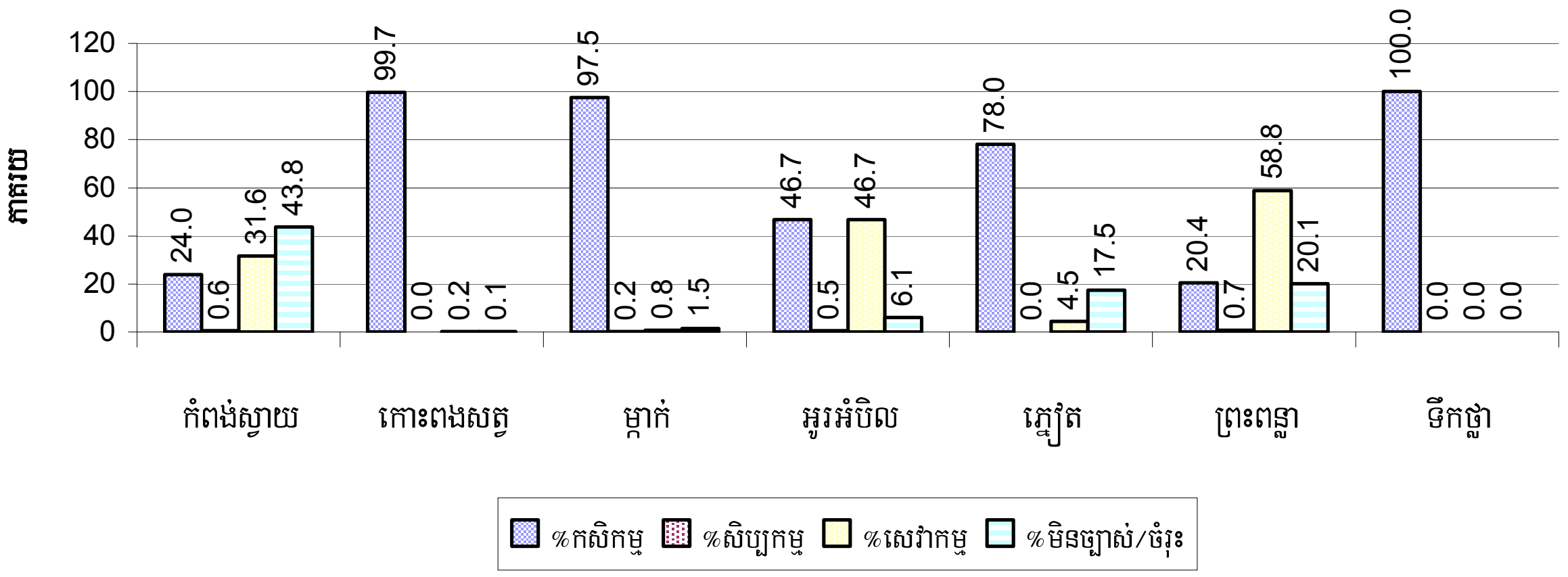

សម្គាល់: គណនាផ្អែកលើមូលដ្ឋាននៃចំនួនគ្រួសារសរុបក្នុងសង្កាត់

១.២.៣ ភាគរយគ្រួសារដែលមានសមាជិកគ្រួសារ ធ្វើការក្នុងវិស័យសាធារណៈ វិស័យឯកជន និងមានការងារមិនពិតប្រាកដ ក្នុងរយៈពេល៣ឆ្នាំកន្លង

បរិយាយ	2006	2007	2008	
	%	%	%	ចំនួន
គ្រួសារដែលមានសមាជិកធ្វើការនៅក្នុងក្របខណ្ឌរដ្ឋ	8%	7%	7%	1,354 គ្រួសារ
គ្រួសារដែលមានសមាជិកជាបុគ្គលិក-កម្មករក្នុងក្របខណ្ឌឯកជន	3%	3%	3%	530 គ្រួសារ
ចំនួនមនុស្សអាយុពី១៨-៦០ឆ្នាំគ្មានការងារធ្វើពិតប្រាកដ និងទៀងទាត់	25%	21%	24%	11,532 គ្រួសារ

សម្គាល់: *ភាគរយនៅក្នុងជួរ២ខាងលើបានគណនាផ្អែកលើមូលដ្ឋាននៃចំនួនគ្រួសារសរុប ។ រីឯនៅជួរទី៣ខាងក្រោមបង្អស់ បានគណនាភាគរយដោយផ្អែកតាម ចំនួនប្រជាជនសរុបនៃក្រុមអាយុចន្លោះពី១៨ ដល់៦០ ឆ្នាំ ។*

១.២.៤ ភាគរយគ្រួសារមានសមាជិកជាមន្ត្រីរាជការ-បុគ្គលិក-កម្មករ តាមបណ្ដាសង្កាត់ ក្នុងឆ្នាំ២០០៨

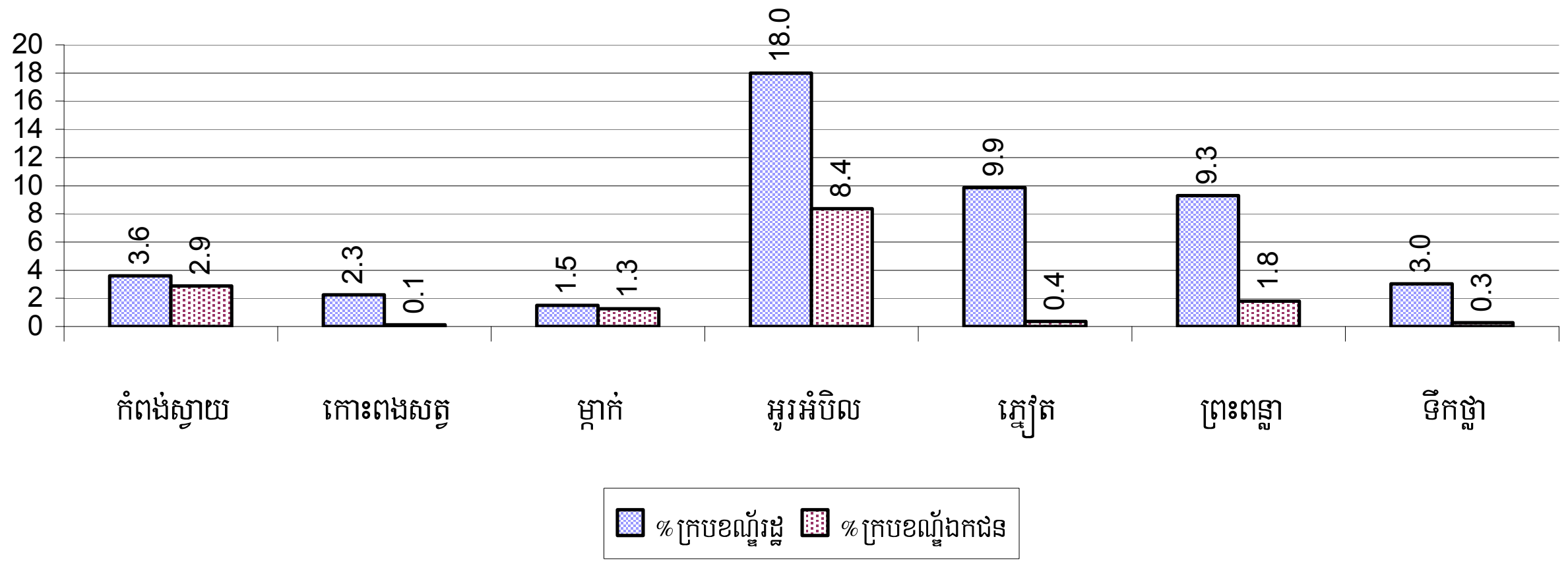

សម្គាល់: ភាគរយគណនាធៀបតាមចំនួនគ្រួសារសរុប

១.២.៥ ភាគរយប្រជាជនអាយុ១៨-៦០ឆ្នាំ មានការងារមិនពិតប្រាកដ តាមសង្កាត់ ឆ្នាំ២០០៨។

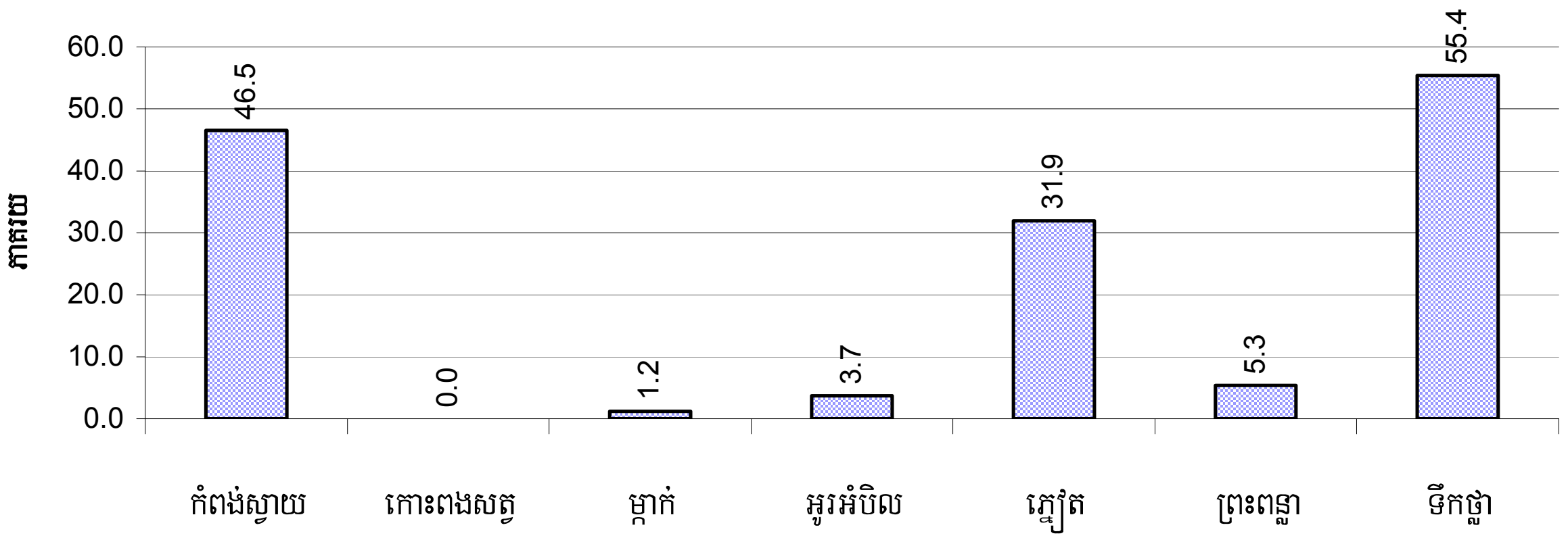

១.៣ ទ្រព្យសម្បត្តិ

១.៣.១ ស្ថានភាពលំនៅស្ថាន និងសម្ភារៈរយៈពេល៣ឆ្នាំ

តារាងនេះ បង្ហាញពីភាគរយប្រជាជននៅក្នុងមូលដ្ឋានជាក់ស្ដែង ដែលមានលំនៅដ្ឋានពិតប្រាកដ។ តារាងនេះ ក៏បង្ហាញផងដែរ ថាតើមានផ្ទះប៉ុន្មាន ដែលមានភ្លើងអគ្គិសនីប្រើ មានការបំភ្លឺដោយប្រើអាគុយ ហើយមានចំនួនប៉ុន្មានដែលមានទូរទស្សន៍ប្រើប្រាស់។

ប្រភេទលំនៅស្ថាន	2006	2007	2008	
	%	%	%	ចំនួន
ផ្ទះដំបូលប្រក់ស្បូវ ស្លឹក	8 %	7 %	10 %	1,809 ផ្ទះ
ផ្ទះដំបូលប្រក់សង្កសី ហ្វីប្រូស៊ីម៉ងត៍	82 %	84 %	81 %	14,355 ផ្ទះ
ផ្ទះដំបូលក្បឿង	3 %	3 %	3 %	523 ផ្ទះ
ផ្ទះថ្មល្វែង(ច្រើនគ្រួសាររស់នៅ)	3 %	3 %	3 %	475 ផ្ទះ
ផ្ទះថ្ម ផ្ទះល្វែង(មួយគ្រួសាររស់នៅ)	3 %	3 %	3 %	543 ផ្ទះ
ផ្ទះភូមិគ្រឹះ	0 %	0 %	0 %	9 ផ្ទះ

ប្រភេទលំនៅស្ថាន	2006	2007	2008	
	%	%	%	ចំនួន
ផ្ទះមានបណ្ដាញអគ្គីសនីប្រើប្រាស់	59 %	60 %	58 %	10,250 ផ្ទះ
ផ្ទះដែលប្រើប្រាស់អំពូលបំភ្លឺដោយអាគុយ	22 %	23 %	29 %	5,058 ផ្ទះ
ផ្ទះមានទូរទស្សន៍ប្រើប្រាស់	67 %	74 %	78 %	13,820 ផ្ទះ

សម្គាល់: គណនាធៀបនឹងចំនួនផ្ទះសរុប

១.៣.២ គ្រួសាររស់នៅលើដីសាធារណៈ ឬគ្មានលំនៅស្ថានអចិន្ត្រៃយ៍

ស្ថានភាពរស់នៅ	2006	2007	2008
គ្រួសារមានលំនៅដ្ឋានលើដីសាធារណៈ	511 គ្រួសារ	513 គ្រួសារ	496 គ្រួសារ
គ្រួសារគ្មានលំនៅដ្ឋានអចិន្ត្រៃយ៍	18 នាក់	29 នាក់	15 នាក់

១.៣.៣ ភាគរយប្រជាជនមានលំនៅស្ថានទ្បេងទាត់តាមបណ្ដាសង្កាត់ ក្នុងឆ្នាំ២០០៨

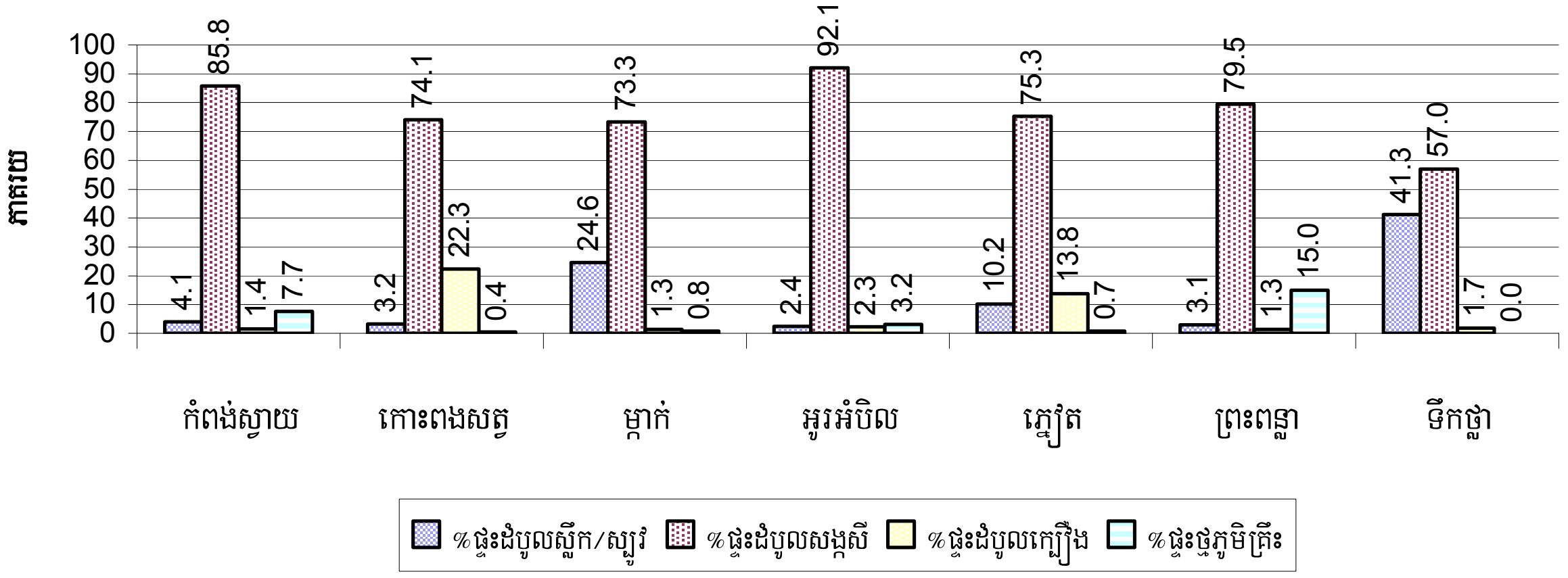

សម្គាល់: គណនាធៀបនឹងចំនួនផ្ទះសរុបតាមសង្កាត់នីមួយៗ

១.៣.៤ ភាគរយផ្ទះដែលមានភ្លើងអគ្គីសនី អាគុយ និងទូរទស្សន៍តាម សង្កាត់ ក្នុងឆ្នាំ២០០៨

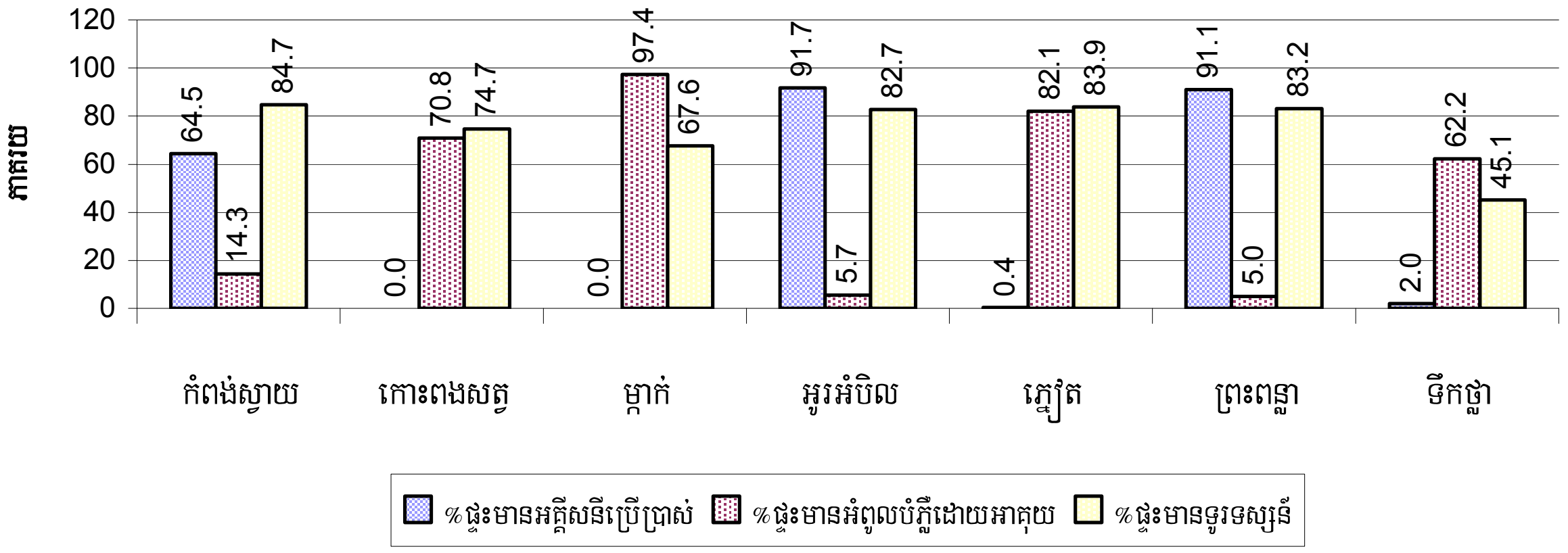

សម្គាល់: គណនាធៀបនឹងចំនួនផ្ទះសរុបតាមសង្កាត់នីមួយៗ

១.៣.៥ តារាងប្រភេទយាន/គ្រឿងយន្ត និងសមាមាត្រជាមួយចំនួនគ្រួសារក្នុងរយៈពេល៣ឆ្នាំកន្លងមក

តារាងនេះ បង្ហាញពីចំនួនគ្រួសារ ធៀបនឹងយាន/គ្រឿងយន្ត មួយគ្រឿង។ កូឡោនចុងក្រោយបង្ហាញពីចំនួនសរុបនៃប្រភេទយាន/គ្រឿងយន្ត ក្នុងឆ្នាំ២០០៨។

បរិយាយ	2006	2007	2008	
	សមាមាត្រ	សមាមាត្រ	សមាមាត្រ	ចំនួន
កង់/កង់រ៉ឺម៉ក	2	2	2	9,886
រទេះគោ/រទេះសេះ	92	104	40	480
ម៉ូតូ/ម៉ូតូរ៉ឺម៉ក	2	2	1	15,407
ម៉ូតូកង់បី(ត្រីចក្រយានយន្ត)	610	460	180	108
មធ្យោបាយដឹកជញ្ជូនធុនធំ				
ចំនួនរថយន្តសរុប	17	18	21	938
រថយន្តកែឆ្នៃក្នុងស្រុក	220	151	155	125
រថយន្តដឹកជញ្ជូនទំនិញ	73	62	83	233
រថយន្តឈ្នួលដឹកអ្នកដំណើរ	113	592	373	52
រថយន្តសំរាប់ប្រើប្រាស់ក្នុងគ្រួសារ	31	33	37	528
មធ្យោបាយភ្ជួរស្រែ				
ត្រាក់ទ័រ(ភ្ជួរស្រែ)	147	137	153	127
គោយន្ត(ភ្ជួរស្រែ)	13	14	11	1,763
គ្រឿងយន្តគ្រឿងចក្រផ្សេងៗ				
គ្រឿងយន្ត គ្រឿងចក្រផ្សេងៗ	824	1,275	843	23
មធ្យោបាយដឹកជញ្ជូនផ្លូវទឹក				
ទូកចែវ/អុំ	14	22	26	744
ទូកម៉ាស៊ីននិងកាណូតសរុប	2,747	5,525	4,849	4
ទូកម៉ាស៊ីននិងកាណូតសំរាប់នេសាទ	3,297	5,525	4,849	4
ទូកម៉ាស៊ីននិងកាណូតសំរាប់ដឹកអ្នកដំណើរ	N/A	N/A	N/A	0
ទូកម៉ាស៊ីននិងកាណូតសំរាប់ដឹកទំនិញ	16,483	N/A	N/A	0

សម្គាល់ : សមាមាត្រគ្រួសារធៀប គឺជាផលចែករវាងចំនួនគ្រួសារសរុបក្នុងក្រុង ជាមួយចំនួនយាន/គ្រឿងយន្តសរុបតាមប្រភេទនិមួយៗ(ជួរដេក) ។
ដែលតួលេខនេះប្រើប្រាស់សំរាប់បញ្ជាក់ថា ប៉ុន្មានគ្រួសារ ទើបមានសម្ភារៈប្រភេទនោះ១គ្រឿង។

២ ផ្នែកសេដ្ឋកិច្ច និងហេដ្ឋារចនាសម្ព័ន្ធ

២.១ ប្រភេទផ្លូវគិតជាម៉ែត្រ រយៈពេល៣ឆ្នាំកន្លង

បរិយាយ	2006	2007	2008
ផ្លូវបេទីមីណឺ	0 ម	0 ម	0 ម
ផ្លូវក្រាលកៅស៊ូ (DBST,MAKADAM)	0 ម	1,244 ម	1,180 ម
ផ្លូវក្រាលបេតុង	0 ម	0 ម	0 ម
ផ្លូវលំក្រាលក្រួសក្រហម ខ្សាច់ភ្នំ	58,148 ម	71,438 ម	49,373 ម
ផ្លូវលំដីសរ (លើកដីសរួច)	16,909 ម	17,727 ម	14,158 ម
ផ្លូវលំធម្មតា (មិនទាន់លើកដី)	66,931 ម	51,265 ម	19,201 ម

២.២ លូរំដោះទឹកកខ្វក់គិតជាម៉ែត្រ រយៈពេល៣ឆ្នាំកន្លង

បរិយាយ	2006	2007	2008
សរុបប្រវែងលូ មានអង្កត់ផ្ចិត ៣០-៥០ ស.ម(ថ្មី + ចាស់)	0 ម	25 ម	25 ម
ប្រវែងលូ អង្កត់ផ្ចិត ៣០-៥០ ស.ម-ត្រូវការសង់ថ្មី	6 ម	6 ម	0 ម
ប្រវែងលូ អង្កត់ផ្ចិត ៣០-៥០ ស.ម-ត្រូវជួសជុល	0 ម	0 ម	0 ម
សរុបប្រវែងលូ មានអង្កត់ផ្ចិត ៦០-១០០ ស.ម(ថ្មី + ចាស់)	1,518 ម	1,779 ម	1,075 ម
ប្រវែងលូ អង្កត់ផ្ចិត ៦០-១០០ ស.ម-ត្រូវការសង់ថ្មី	632 ម	456 ម	417 ម
ប្រវែងលូ អង្កត់ផ្ចិត ៦០-១០០ ស.ម-ត្រូវជួសជុល	639 ម	216 ម	216 ម
សរុបប្រវែងលូ អង្កត់ផ្ចិតធំជាង ១០០ ស.ម(ថ្មី + ចាស់)	0 ម	0 ម	0 ម
ប្រវែងលូ អង្កត់ផ្ចិតលើស ១០០ ស.ម-ត្រូវការសង់ថ្មី	0 ម	0 ម	0 ម
ប្រវែងលូ អង្កត់ផ្ចិតលើស១០០ ស.ម-ត្រូវជួសជុល	0 ម	0 ម	0 ម

២.៣ ប្រភេទសំណង់រំដោះទឹក និងស្ពាន

ប្រភេទសំណង់	2006		2007		2008	
	កន្លែង	ប្រវែង	កន្លែង	ប្រវែង	កន្លែង	ប្រវែង
លូទោល	123	1,422 ម	105	749 ម	99	707 ម
លូភ្លោះ	7	49 ម	5	53 ម	5	41 ម
លូទ្រីប (លូជ្រុង)	9	69 ម	7	65 ម	3	14 ម
ស្ពានឈើ	3	125 ម	2	29 ម	2	29 ម
ស្ពានបេតុង	14	89 ម	13	350 ម	14	89 ម
ស្ពានដែក	0	0 ម	1	20 ម	1	40 ម
សំណង់បង្ហូរទឹក	4	40 ម	4	45 ម	3	20 ម

២.៤ សេវាកម្មនានាក្នុងក្រុង

បរិយាយ	ចំនួនកន្លែងតាមបណ្តាឆ្នាំ		
	2006	2007	2008
សាធារណៈ			
ចំនួនកន្លែងម៉ាស៊ីនភ្លើងអគ្គិសនី	1	8	9
ចំនួនកន្លែងគ្លីនិចសុខភាព	10	6	11
ឯកជន			
ចំនួនកន្លែងជួសជុលកង់ ម៉ូតូ	56	59	59
ចំនួនកន្លែងជួសជុលគ្រឿងយន្តនិងឧបករណ៍កសិកម្ម	42	116	54
ចំនួនកន្លែងជួសជុលគ្រឿងអេឡិចត្រូនិក	25	30	36
ចំនួនកន្លែងសាកបញ្ចូលភ្លើងអាគុយ	36	37	43
ចំនួនកន្លែងសិប្បកម្មធ្វើគ្រឿងសង្ហារឹមអំពីឈើនិងអនុផលព្រៃឈើ	17	17	17
ចំនួនកន្លែងសិប្បកម្ម (ផ្សេងៗក្រៅពីគ្រឿងសង្ហារឹម)	14	15	14
ចំនួនសេវាកម្មខ្នាតតូច (កាត់សក់ បំរើទូរស័ព្ទ ម៉ាស្សា ការ៉ាអូខេ)	79	76	95
ចំនួនអាជីវកម្មខ្នាតតូច (លក់បាយ គ្រឿងទេស ភេសជ្ជៈ ......)	550	540	537
ម៉ាស៊ីនកិនស្រូវខ្នាតតូច	20	20	31
ម៉ាស៊ីនកិនស្រូវខ្នាតមធ្យម និងធំ	16	15	17
ចំនួនផ្សារខ្នាតធំ	3	3	4
ចំនួនផ្សារខ្នាតតូច	2	1	2
ចំនួនកន្លែងសិប្បកម្មបិតស្រា	17	22	29
ចំនួនឱសថស្ថាន និងឱសថស្ថានរង	19	11	19
ចំនួនសណ្ឋាគារ	5	7	5
ចំនួនផ្ទះសំណាក់	14	19	13
ចំនួនភោជនីយដ្ឋាន	11	8	9
ចំនួនស្ថានីយ៍ប្រេងឥន្ធនៈ	7	13	13

២.៥ កសិកម្ម

២.៥.១ ការបង្កបង្កើនផលស្រូវក្នុងស្រុក រយៈពេល៣ឆ្នាំ

បរិយាយ	2006	2007	2008
ផ្ទៃដីបង្កបង្កើនផលស្រូវប្រាំង	0 ហ.ត	0 ហ.ត	755 ហ.ត
ផ្ទៃដីដាំដុះជាក់ស្តែង	0 ហ.ត	0 ហ.ត	755 ហ.ត
% ផ្ទៃដីស្រូវប្រាំងបានដាំ	-%	-%	100%
បរិមាណផលស្រូវប្រាំងសរុប	- តោន	- តោន	1,510 តោន
ទិន្នផលជាមធ្យម	- ត/ហ.ត	- ត/ហ.ត	2.0 ត/ហ.ត
ផ្ទៃដីបង្កបង្កើនផលស្រូវវស្សា	15,800 ហ.ត	15,818 ហ.ត	20,661 ហ.ត

បរិយាយ	2006	2007	2008
ផ្ទៃដីដាំដុះជាក់ស្តែង	15,800 ហ.ត	15,229 ហ.ត	20,582 ហ.ត
%ផ្ទៃដីស្រូវវស្សាបានដាំ	100 %	96%	100%
បរិមាណផលស្រូវវស្សាសរុប	21,894.20 តោន	18,274.80 តោន	24,441.01 តោន
ទិន្នផលជាមធ្យម	1.4 ត/ហ.ត	1.2 ត/ហ.ត	1.2 ត/ហ.ត
ផ្ទៃដីបង្កបង្កើនផលស្រូវបង្កើនរដូវ	0 ហ.ត	0 ហ.ត	4,186 ហ.ត
បរិមាណផលស្រូវបង្កើនរដូវសរុប	- តោន	- តោន	6,279 តោន
ទិន្នផលជាមធ្យម	- ត/ហ.ត	- ត/ហ.ត	1.5 ត/ហ.ត
ផ្ទៃដីស្រូវចំការ	0 ហ.ត	0 ហ.ត	0 ហ.ត
បរិមាណផលស្រូវចំការសរុប	- តោន	- តោន	- តោន
ទិន្នផលជាមធ្យម	- ត/ហ.ត	- ត/ហ.ត	- ត/ហ.ត

២.៥.២ ទិន្នផលស្រូវវស្សា និងប្រាំងប៉ាន់ស្មានជាមធ្យមគិតជាតោន តាមសង្កាត់ក្នុងឆ្នាំ២០០៨

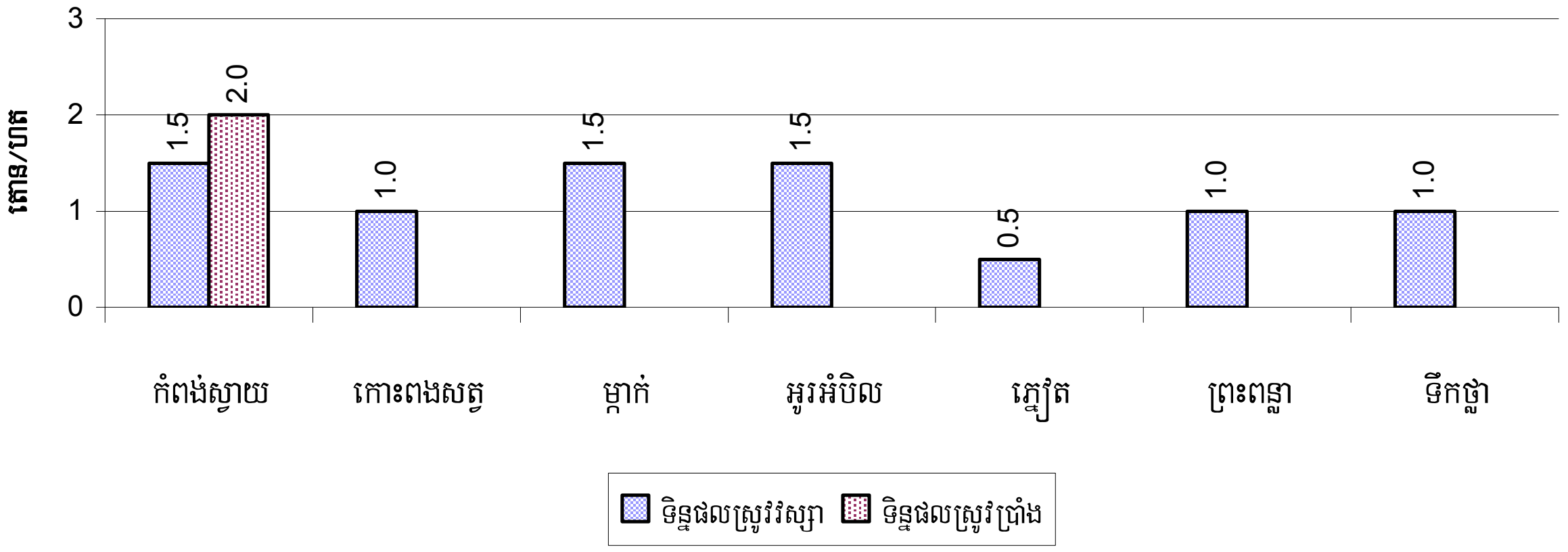

២.៥.៣ ភាគរយផ្ទៃស្រូវប្រាំង និងស្រូវវស្សាបានដាំដុះជាក់ស្តែងតាមសង្កាត់ ក្នុងឆ្នាំ២០០៨

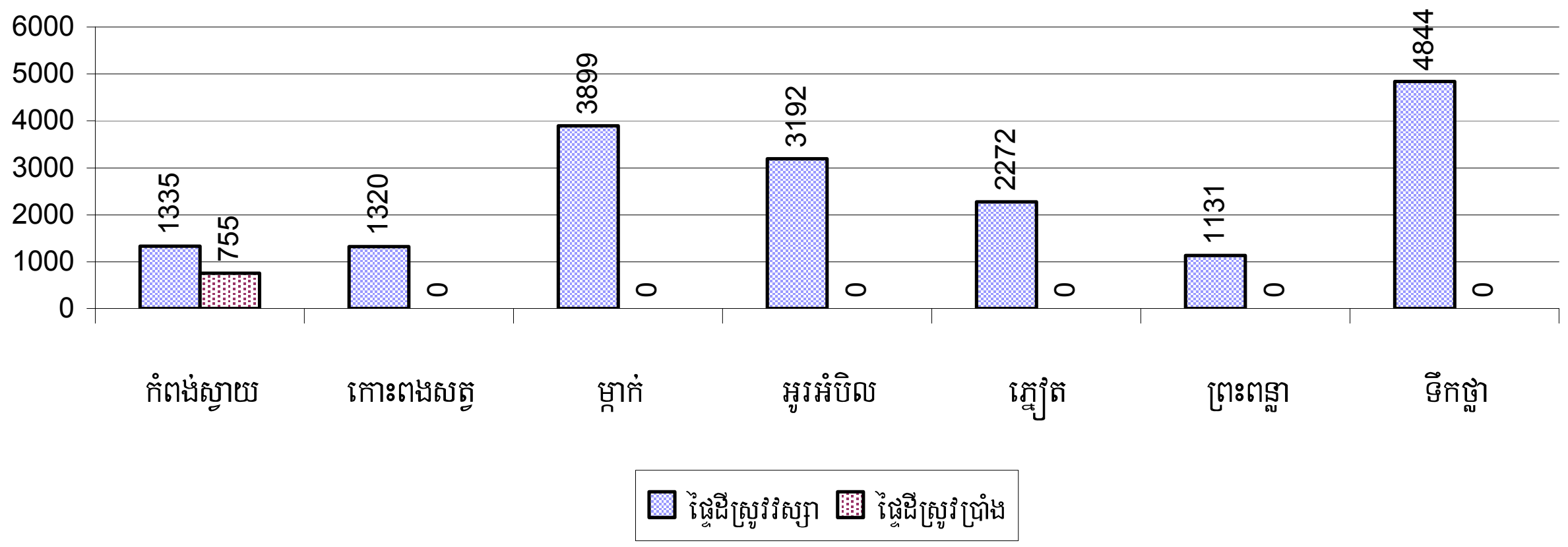

២.៥.៤ ទិន្នផលស្រូវបង្កើនរដូវប៉ាន់ស្មានតាមសង្កាត់ ក្នុងឆ្នាំ២០០៨

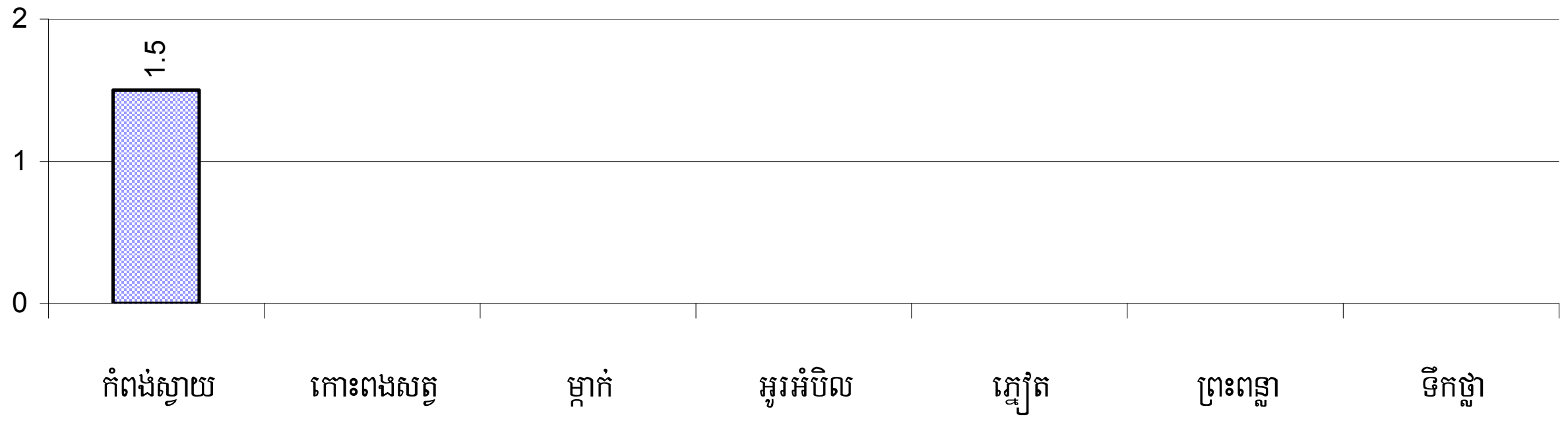

២.៥.៥ ទិន្នផលស្រូវចំការប៉ាន់ស្មានតាមសង្កាត់ ឆ្នាំ២០០៨

គ្មានទិន្នផលស្រូវចំការនៅក្នុងក្រុងនេះ ក្នុងឆ្នាំ២០០៨ទេ

២.៥.៦ ផ្ទៃដីស្រោចស្រពនៅរដូវវស្សារយៈពេល៣ឆ្នាំកន្លង

បរិយាយ		2006	2007	2008	
		%	%	%	ចំនួន
សរុបផ្ទៃដីស្រូវពឹងទឹកភ្លៀងទាំងស្រុង		100	100	100	20,582 ហ.ត
សរុបផ្ទៃដីដែលបានបញ្ចូលទឹកបង្ក្រប់ និងសម្រាប់ផ្ទៃដីឆ្នាំ២០០៨		0	0	0	0 ហ.ត
ក្នុងនោះ ពីប្រភព:	ប្រឡាយ-ទំនប់	-	-	-	0 ហ.ត
	ទន្លេ ស្ទឹង បឹង អូរ ត្រពាំង	-	-	-	0 ហ.ត
	ប្រភពទឹកអណ្តូងខ្ចង	-	-	-	0 ហ.ត
	ប្រភពទឹកស្រះជីក	-	-	-	0 ហ.ត

២.៥.៧ ប្រភពទឹកសម្រាប់ស្រូវវស្សា តាមសង្កាត់

ក្រាហ្វិចនេះបង្ហាញ ភាគរយស្រូវវស្សាដែលទទួលទឹកពីទឹកភ្លៀង និងភាគរយដែលទទួលទឹកពីធារាសាស្ត្រ

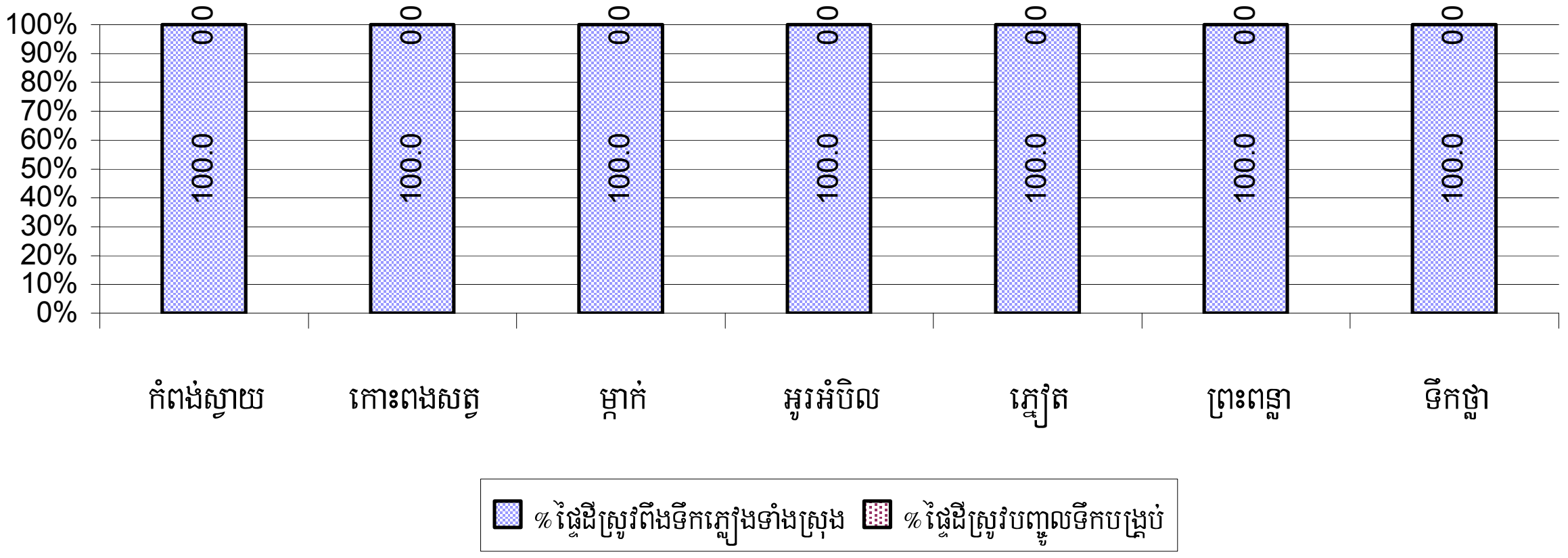

២.៥.៨ គ្រួសារទទួលបានទឹកស្រោចស្រព

បរិយាយ	2006	2007	2008	
	%	%	%	ចំនួន
គ្រួសារទទួលបានទឹកពីធារាសាស្ត្រ	1%	0%	0%	33 គ្រួសារ
គ្រួសារទទួលបានទឹកពីអណ្តូងស្រោចស្រព	0%	0%	0%	0 គ្រួសារ

សម្គាល់: គណនាផលធៀបចំនួនគ្រួសារសរុបជាកសិករធ្វើស្រែ

២.៥.៩ ចំនួនអណ្តូងស្រោចស្រព រយៈពេលពាឆ្នាំកន្លង

បរិយាយ	2006	2007	2008
ចំនួនអណ្តូងស្រោចស្រព	0 អណ្តូង	0 អណ្តូង	0 អណ្តូង

២.៥.១០ ភាគរយគ្រួសារទទួលបានទឹកពីប្រពន្ធ័ធារាសាស្ត្រ បន្ថែមសម្រាប់ស្រូវវស្សាតាមសង្កាត់

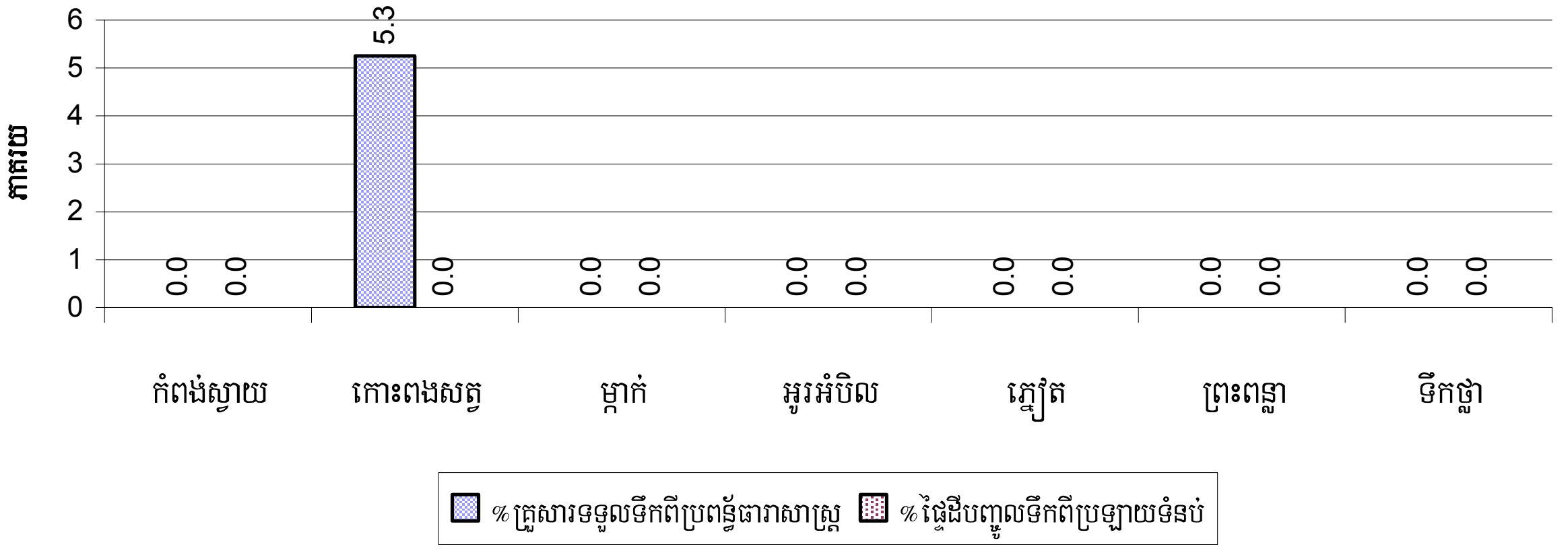

សម្គាល់: *ភាគរយគ្រួសារទទួលបានទឹកពីប្រព័ន្ធធារាសាស្ត្រ គណនាធៀបនឹងចំនួនគ្រួសារសរុបដែលមានមុខរបរសំខាន់ធ្វើស្រែ ។ ផ្ទៃដីស្រោចស្រព ស្រែវស្សាត្រូវបានគណនាធៀបនឹងចំនួនផ្ទៃដីបង្កបង្កើនផលស្រូវវស្សាជាក់ស្តែង ។*

២.៥.១១ អណ្តូងស្រោចស្រពតាមបណ្តាសង្កាត់

គ្មានអណ្តូងស្រោចស្រពនៅក្នុងក្រុងនេះ ក្នុងឆ្នាំ២០០៨ទេ

២.៥.១២ ភាគរយគ្រួសារកសិករមានដីស្រែតិចជាង១ហិកតា និងគ្មានដីស្រែផ្ទាល់ខ្លួនតាមសង្កាត់

បរិយាយ	2006	2007	2008	
	%	%	%	ចំនួន
គ្រួសារដែលមានដីស្រែតិចជាងមួយហិចតា	15%	17%	13%	1,191 គ្រួសារ
គ្រួសារដែលគ្មានដីស្រែ	23%	27%	22%	2,023 គ្រួសារ

សម្គាល់: គណនាផ្អែកលើមូលដ្ឋាននៃចំនួនគ្រួសារសរុបដែលជាកសិករ ។

២.៥.១៣ ភាគរយគ្រួសារកសិករមានដីស្រែតិចជាង១ហិកតា និងគ្មានដីស្រែផ្ទាល់ខ្លួនតាមសង្កាត់

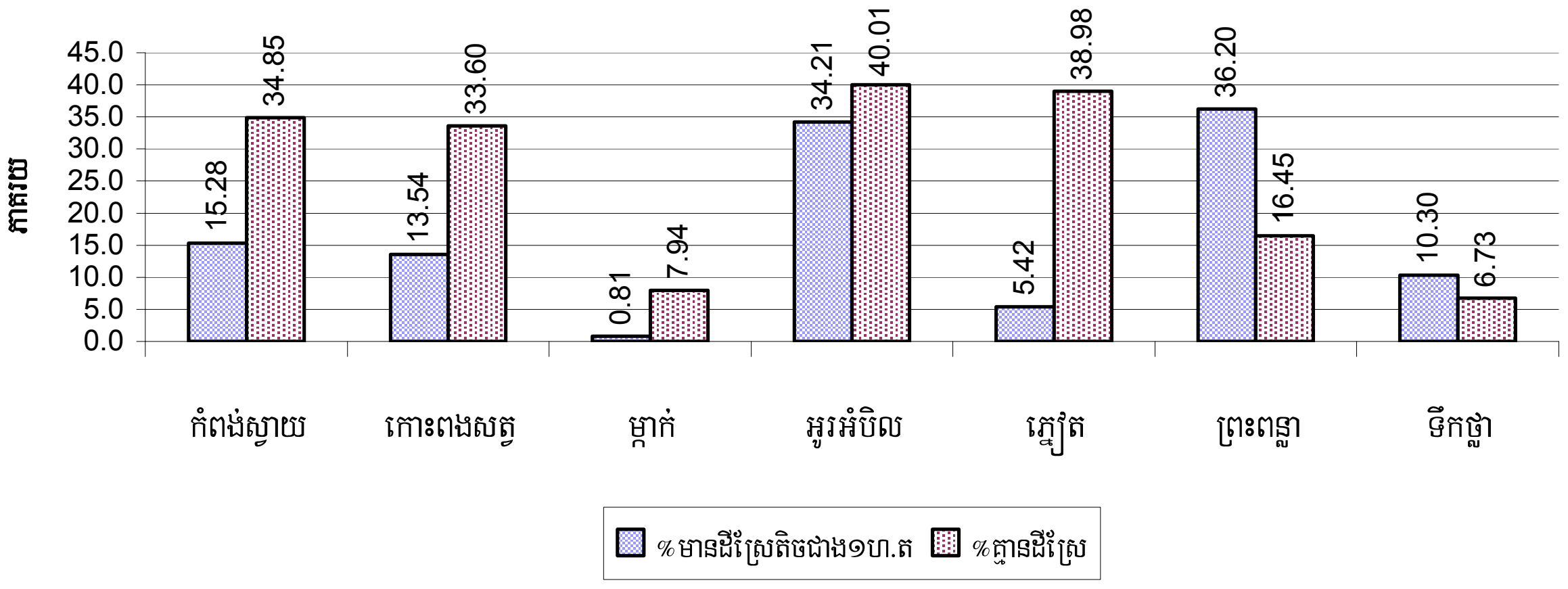

សម្គាល់: គណនាផ្អែកលើមូលដ្ឋាននៃចំនួនគ្រួសារសរុបដែលជាកសិករ ។

២.៥.១៤ តំលៃស្រូវលក់ចេញជាមធ្យម រយៈពេល៣ឆ្នាំកន្លង

បរិយាយ	2006	2007	2008
តំលៃលក់ស្រូវចេញជាអតិបរមា	491 រៀល/គ.ក្រ	603 រៀល/គ.ក្រ	719 រៀល/គ.ក្រ
តំលៃលក់ស្រូវចេញជាអប្បរមា	409 រៀល/គ.ក្រ	521 រៀល/គ.ក្រ	553 រៀល/គ.ក្រ
តំលៃលក់ស្រូវចេញជាមធ្យម	450 រៀល/គ.ក្រ	562 រៀល/គ.ក្រ	636 រៀល/គ.ក្រ
បរិមាណផលស្រូវជាមធ្យមក្នុង១នាក់	269 គ.ក្រ/នាក់	223 គ.ក្រ/នាក់	339 គ.ក្រ/នាក់

២.៥.១៥ តំលៃស្រូវលក់ចេញជាអប្បរិមានិងអតិបរិមា គិតជារៀលក្នុង១គ.ក្រ តាមបណ្តាសង្កាត់ ក្នុងឆ្នាំ២០០៨

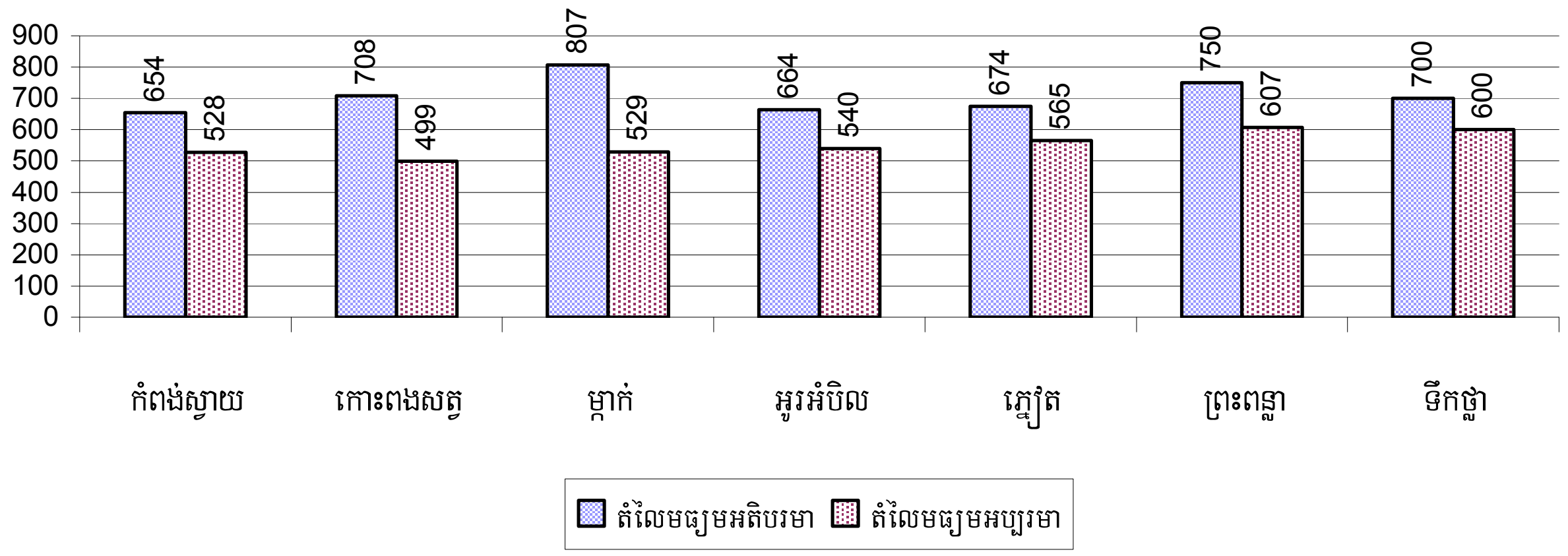

២.៥.១៦ ផលិតផលស្រូវគិតជាគ.ក្រក្នុងមនុស្សម្នាក់ តាមបណ្តាសង្កាត់ ក្នុងឆ្នាំ២០០៨

តារាងនេះបង្ហាញថាតើផលិតផលស្រូវប៉ុន្មានក្នុង១ឆ្នាំ ក្នុងមួយសង្កាត់ គិតជាគីឡូក្រាមក្នុងមនុស្សម្នាក់ ។

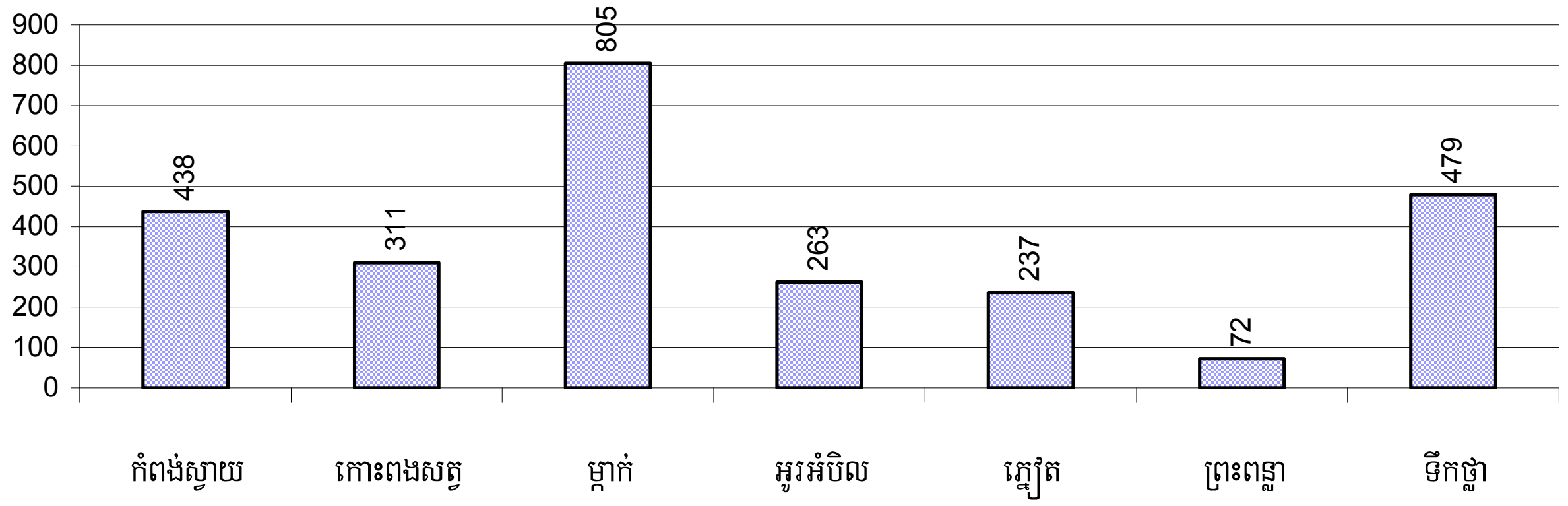

២.៥.១៧ ទិន្នផលដំណាំផ្សេងៗ រយៈពេល៣ឆ្នាំកន្លង

ប្រភេទដំណាំ	2006	2007	2008
ផ្ទៃដីបានដាំដំណាំពោត	42 ហ.ត	53 ហ.ត	50 ហ.ត
ទិន្នផលជាមធ្យម (ប៉ាន់ស្មាន ត/ហ.ត)	0.9 តោន/ហ.ត	4.0 តោន/ហ.ត	2.3 តោន/ហ.ត
បរិមាណផល (ប៉ាន់ស្មាន តោន)	40 តោន	207 តោន	116 តោន
ផ្ទៃដីបានដាំដំណាំសណ្តែកសៀង	0 ហ.ត	0 ហ.ត	0 ហ.ត
ទិន្នផលជាមធ្យម(ប៉ាន់ស្មាន ត/ហ.ត)	- តោន/ហ.ត	- តោន/ហ.ត	- តោន/ហ.ត
បរិមាណផល(ប៉ាន់ស្មាន តោន)	- តោន	- តោន	- តោន
ផ្ទៃដីបានដាំដំណាំសណ្តែកបាយ	4 ហ.ត	18 ហ.ត	3 ហ.ត
ទិន្នផលជាមធ្យម(ប៉ាន់ស្មាន ត/ហ.ត)	1.0 តោន/ហ.ត	0.6 តោន/ហ.ត	0.3 តោន/ហ.ត
បរិមាណផល(ប៉ាន់ស្មាន តោន)	4 តោន	11 តោន	1 តោន
ផ្ទៃដីបានដាំដំណាំសណ្តែកដី	2 ហ.ត	7 ហ.ត	18 ហ.ត
ទិន្នផលជាមធ្យម(ប៉ាន់ស្មាន ត/ហ.ត)	1.0 តោន/ហ.ត	1.0 តោន/ហ.ត	3.0 តោន/ហ.ត
បរិមាណផល(ប៉ាន់ស្មាន តោន)	2 តោន	7 តោន	54 តោន
ផ្ទៃដីបានដាំដំណាំដំឡូងមី	4 ហ.ត	9 ហ.ត	18 ហ.ត
ទិន្នផលជាមធ្យម(ប៉ាន់ស្មាន ត/ហ.ត)	1.0 តោន/ហ.ត	2.0 តោន/ហ.ត	1.8 តោន/ហ.ត
បរិមាណផល(ប៉ាន់ស្មាន តោន)	4 តោន	18 តោន	33 តោន
ផ្ទៃដីបានដាំដំណាំដំឡូងជ្វា	0 ហ.ត	0 ហ.ត	0 ហ.ត
ទិន្នផលជាមធ្យម(ប៉ាន់ស្មាន ត/ហ.ត)	- តោន/ហ.ត	- តោន/ហ.ត	- តោន/ហ.ត
បរិមាណផល(ប៉ាន់ស្មាន តោន)	- តោន	- តោន	- តោន
ផ្ទៃដីបានដាំដំណាំល្ង	1 ហ.ត	1 ហ.ត	1 ហ.ត
ទិន្នផលជាមធ្យម(ប៉ាន់ស្មាន ត/ហ.ត)	1.0 តោន/ហ.ត	0.3 តោន/ហ.ត	0.2 តោន/ហ.ត
បរិមាណផល(ប៉ាន់ស្មាន តោន)	1 តោន	0 តោន	0 តោន

២.៥.១៨ ទិន្នផលដំណាំពោត សណ្តែកសៀង សណ្តែកបាយ(ត/ហ.ត)តាមសង្កាត់ ក្នុងឆ្នាំ ២០០៨

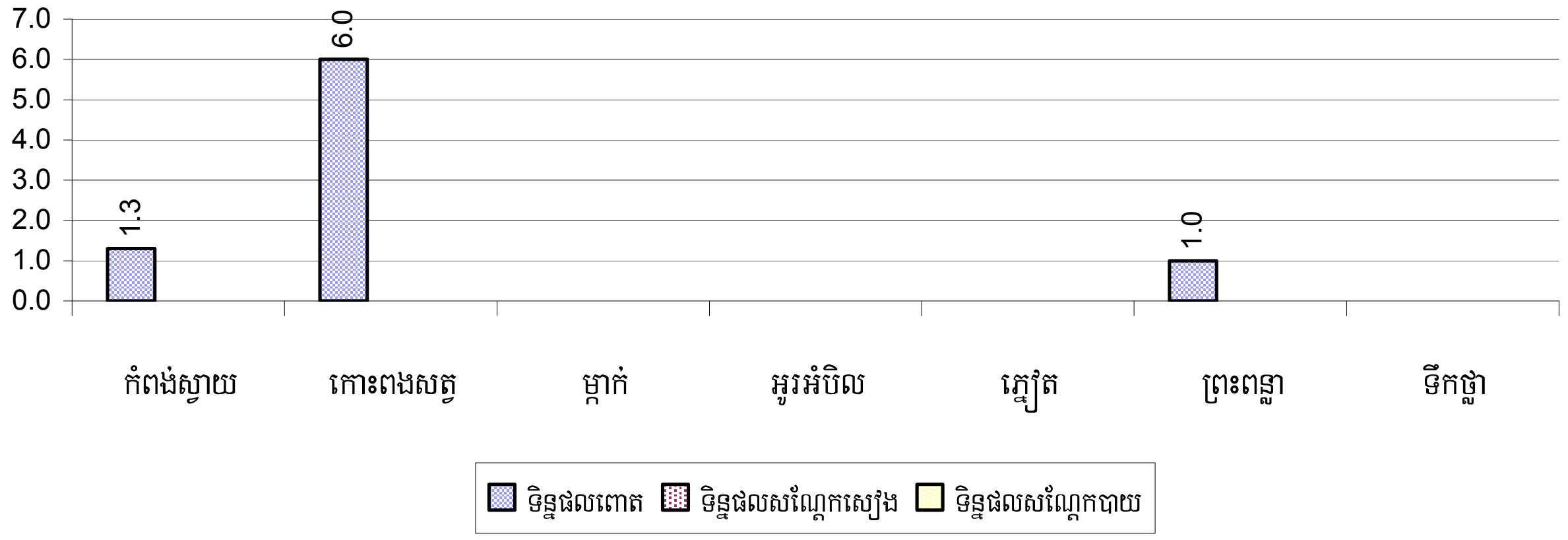

២.៥.១៩ ទិន្នផលដំណាំសណ្តែកដី និងដំឡូងមី(ត/ហ.ត) តាមសង្កាត់ ក្នុងឆ្នាំ២០០៨

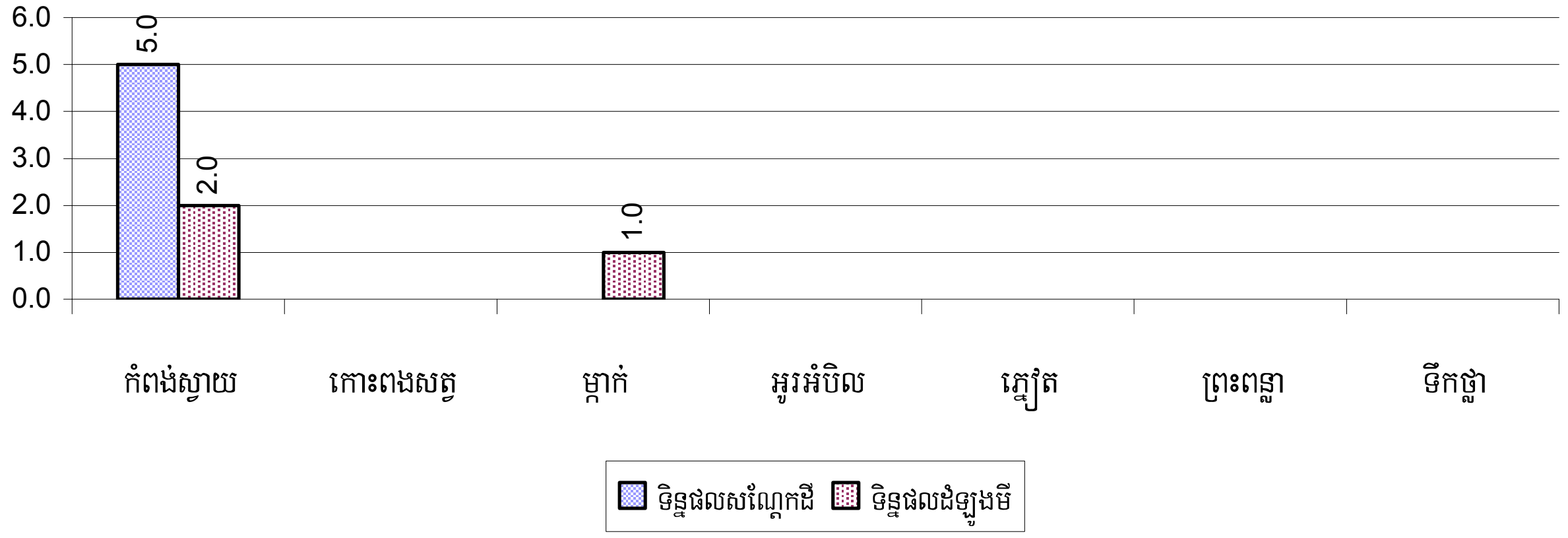

២.៥.២០ ទិន្នផលដំណាំល្ង និងដំឡូងជ្វា(ត/ហ.ត) តាមសង្កាត់ ក្នុងឆ្នាំ២០០៨

គ្មានទិន្នផលដំណាំទាំងនេះនៅក្នុងក្រុងនេះ ក្នុងឆ្នាំ២០០៨ទេ

២.៥.២១ ភាគរយគ្រួសារកសិករមានដីចំការតិចជាង១ហិកតានិងគ្មានដីចំការផ្ទាល់ខ្លួនតាមសង្កាត់

បរិយាយ	2006	2007	2008	
	%	%	%	ចំនួន
គ្រួសារដែលធ្វើចំការមានដីចំការតិចជាងមួយហិកតា	49%	57%	41%	438 គ្រួសារ
គ្រួសារដែលធ្វើចំការគ្មានដីចំការផ្ទាល់ខ្លួន	18%	21%	22%	240 គ្រួសារ

សម្គាល់ ១ : *គណនាជាភាគរយនៃចំនួនគ្រួសារសរុបដែលមានមុខរបរសំខាន់គឺចំការ ។*

សម្គាល់ ២ : *ដីចំការគឺមិនមែនដីស្រែ ដូចជាដីដាំដំណាំផ្សេងៗ ។*

២.៥.២២ ភាគរយគ្រួសារកសិករមានដីចំការតិចជាង១ហិកតានិងគ្មានដីចំការផ្ទាល់ខ្លួន តាមបណ្ដាសង្កាត់ក្នុងឆ្នាំ២០០៨

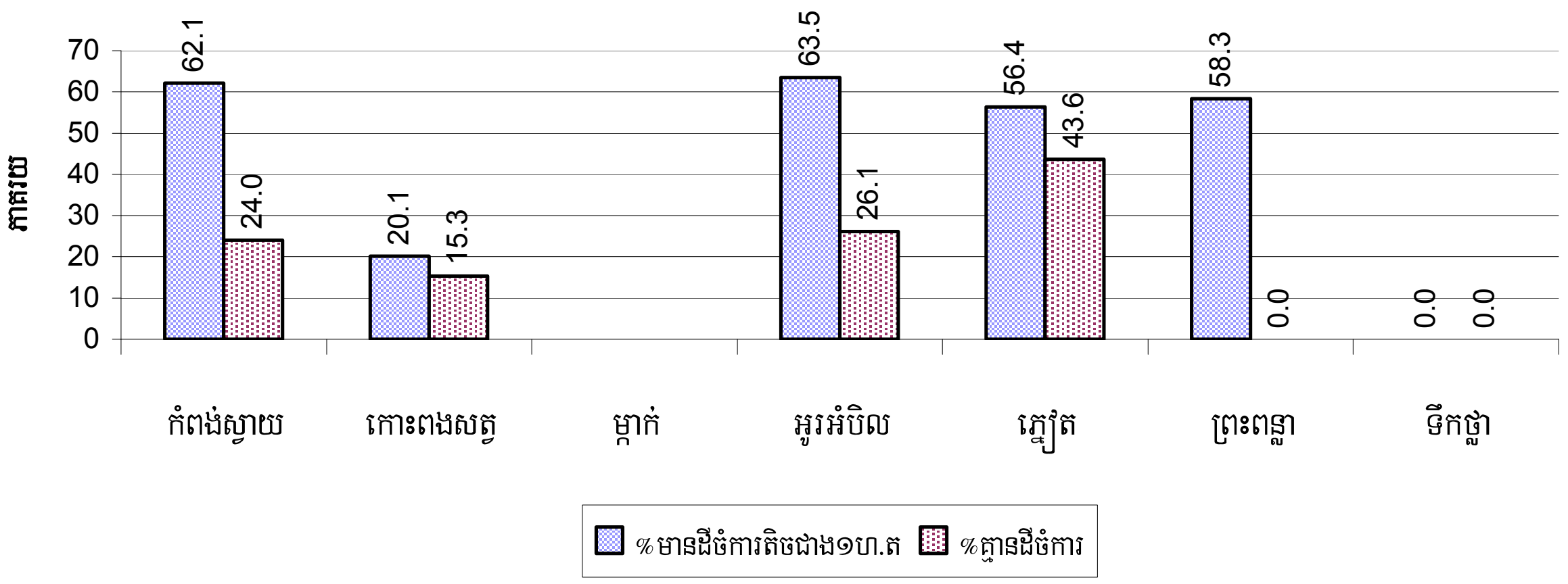

សម្គាល់ : ភាគរយគ្រួសារកសិករមានដីចំការតិចជាងមួយហិកតា និងគ្មានដីចំការ ជាភាគរយធៀបតែជាមួយគ្រួសារប្រកបរបរដំណាំចំការចំបង ប៉ុណ្ណោះ មិនមែនធៀបជាមួយគ្រួសារសរុបទាំងអស់ឡើយ ។

២.៥.២៣ ភាគរយគ្រួសារចិញ្ចឹមគោ-ក្របី រយះពេល៣ឆ្នាំ

បរិយាយ	2006	2007	2008	
	%	%	%	ចំនួន
គ្រួសារចិញ្ចឹមគោ-ក្របីសរុប	13%	11%	18%	3,560 គ្រួសារ
គ្រួសារចិញ្ចឹមគោ-ក្របីជាកំលាំងអូសទាញ	1%	1%	6%	1,113 គ្រួសារ

សម្គាល់ : ភាគរយគ្រួសារចិញ្ចឹមគោ-ក្របី គិតធៀបជាមួយគ្រួសារសរុប ។

២.៥.២៤ ចំនួនគោ-ក្របីចិញ្ចឹម រយះពេល៣ឆ្នាំកន្លង

បរិយាយ	2006	2007	2008
ចំនួនគោ-ក្របីសរុប	5,733 ក្បាល	5,511 ក្បាល	9,494 ក្បាល
ផលធៀបក្នុង១គ្រួសារជាមធ្យម	2.6 ក្បាល/គ្រួសារ	3.0 ក្បាល/គ្រួសារ	3 ក្បាល/គ្រួសារ

សម្គាល់ : ផលធៀបចំនួនគោក្របី ជាមួយនិងគ្រួសារ គិតតែក្នុងរង្វង់គ្រួសារចិញ្ចឹមគោ-ក្របីប៉ុណ្ណោះ មិនគិតធៀបនិងគ្រួសារសរុបឡើយ ។

២.៥.២៥ ផលធៀបគោ-ក្របីក្នុងមួយគ្រួសារ(ក្បាល/គ្រួសារ) តាមសង្កាត់ ក្នុងឆ្នាំ២០០៨

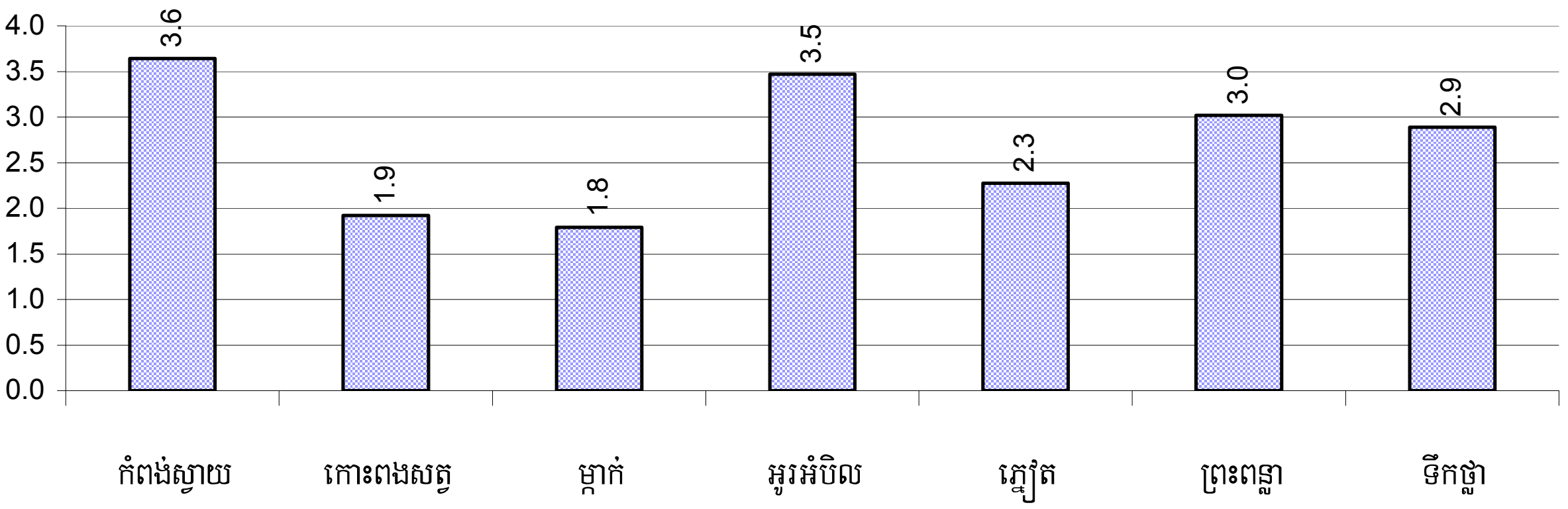

សម្គាល់: ផលធៀបចំនួនគោក្របី ជាមួយនិងគ្រួសារ គិតតែក្នុងរង្វង់គ្រួសារចិញ្ចឹមគោ-ក្របីប៉ុណ្ណោះ មិនគិតធៀបនិងគ្រួសារសរុបឡើយ។

២.៥.២៦ ភាគរយគ្រួសារចិញ្ចឹមគោក្របីសរុប និងចិញ្ចឹមជាក់ឡាំងអូសទាញ តាមសង្កាត់ក្នុងឆ្នាំ២០០៨

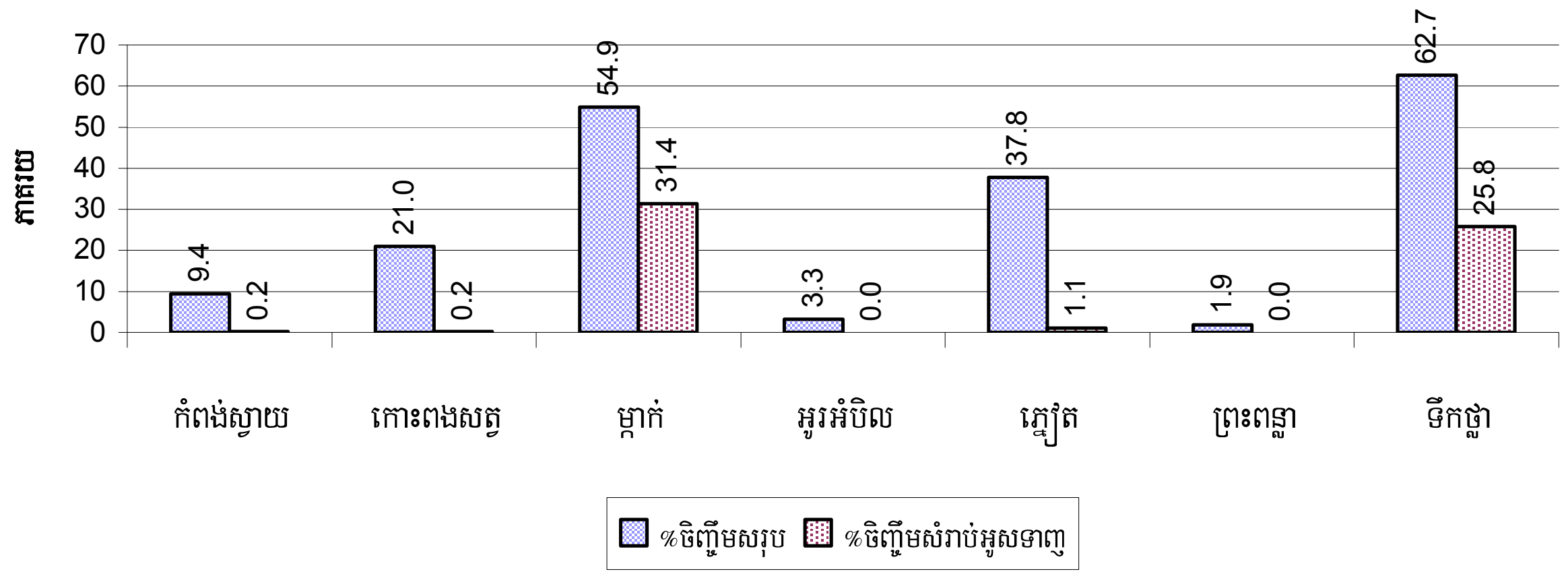

សម្គាល់: ផលធៀបចំនួនគោក្របី ជាមួយនិងគ្រួសារ គិតតែក្នុងរង្វង់គ្រួសារចិញ្ចឹមគោ-ក្របីប៉ុណ្ណោះ មិនគិតធៀបនិងគ្រួសារសរុបឡើយ។

២.៥.២៧ ចំនួននិងប្រភេទគ្រឿងយន្តកសិកម្មដែលមានប្រើប្រាស់នៅតាមសង្កាត់ ក្នុងឆ្នាំ២០០៨

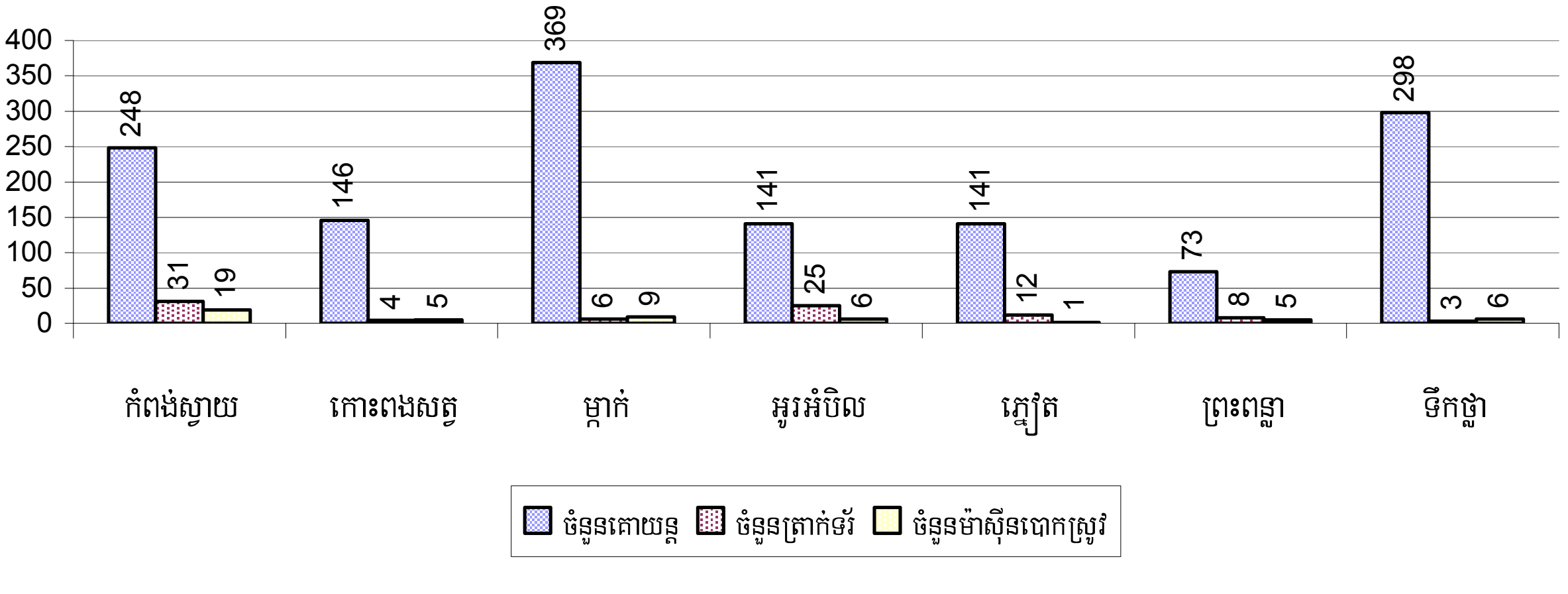

២.៥.២៨ ការចិញ្ចឹមសត្វផ្សេងទៀតជាលក្ខណៈគ្រួសារ រយៈពេល៣ឆ្នាំ

បរិយាយ	2006	2007	2008	
	%	%	%	ចំនួន
គ្រួសារចិញ្ចឹមជ្រូកសរុប	21%	18%	19%	3,767 គ្រួសារ
គ្រួសារចិញ្ចឹមជ្រូកលើសពីពក្បាល	9%	8%	9%	1,833 គ្រួសារ
គ្រួសារចិញ្ចឹមមាន់សរុប	62%	65%	70%	13,595 គ្រួសារ
គ្រួសារចិញ្ចឹមមាន់មេលើសពីពក្បាល	53%	52%	60%	11,648 គ្រួសារ
គ្រួសារចិញ្ចឹមទាសរុប	3%	4%	6%	1,130 គ្រួសារ
គ្រួសារចិញ្ចឹមទាមេលើសពី៥ក្បាល	2%	3%	4%	819 គ្រួសារ
គ្រួសារចិញ្ចឹមពពែ-ចៀម	0%	0%	0%	25 គ្រួសារ
គ្រួសារចិញ្ចឹមសេះ	1%	1%	0%	71 គ្រួសារ

សម្គាល់ : ភាគរយគ្រួសារចិញ្ចឹមសត្វគិតធៀបជាមួយគ្រួសារសរុប ។

២.៥.២៩ ភាគរយគ្រួសារចិញ្ចឹមជ្រូកតាមសង្កាត់ ក្នុងឆ្នាំ២០០៨

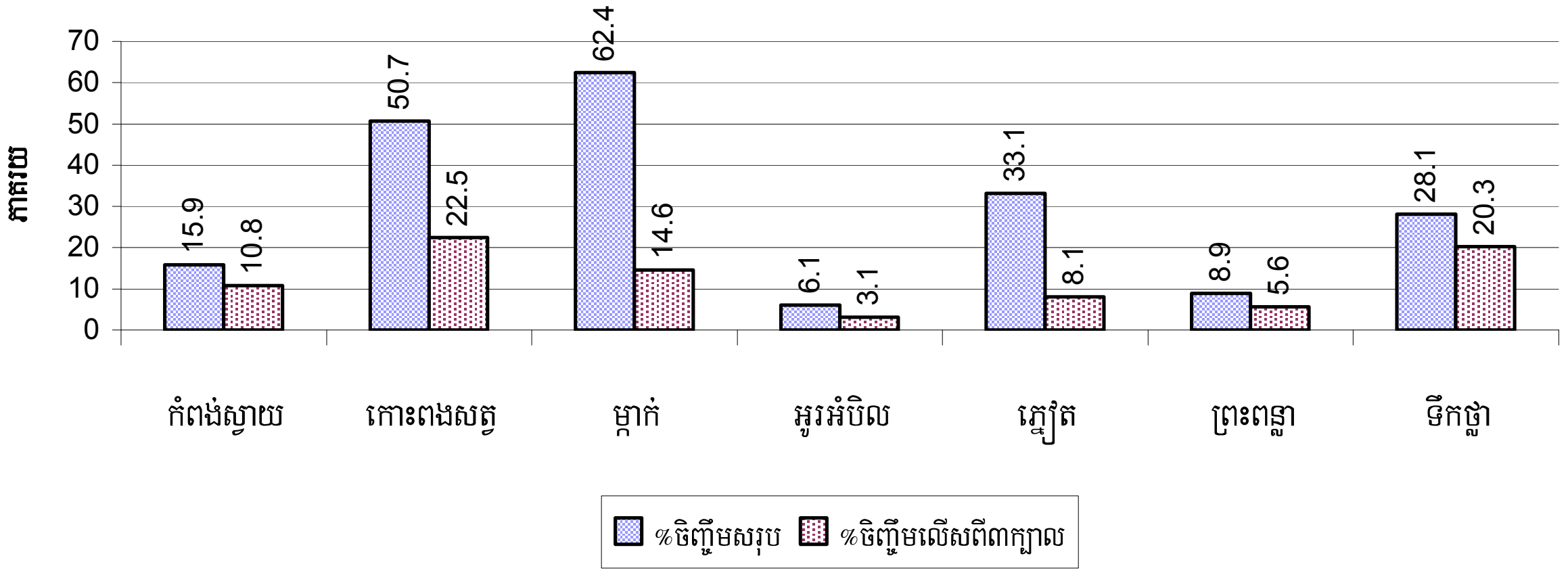

សម្គាល់ : ភាគរយគ្រួសារចិញ្ចឹមជ្រូកគិតធៀបជាមួយគ្រួសារសរុប ។

២.៥.៣០ ភាគរយគ្រួសារចិញ្ចឹមមាន់តាមសង្កាត់ក្នុងឆ្នាំ២០០៨

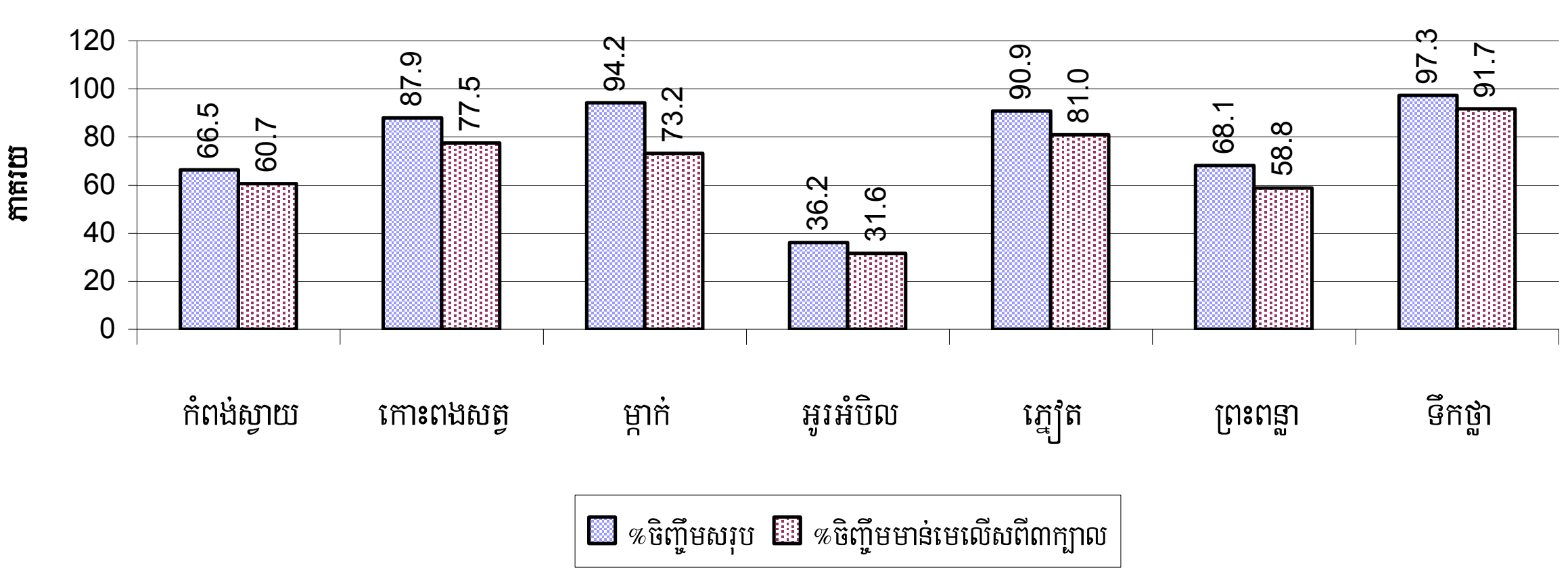

សម្គាល់ : ភាគរយគ្រួសារចិញ្ចឹមមាន់គិតធៀបជាមួយគ្រួសារសរុប ។

២.៥.៣១ ភាគរយគ្រួសារចិញ្ចឹមទាតាមសង្កាត់ក្នុងឆ្នាំ២០០៨

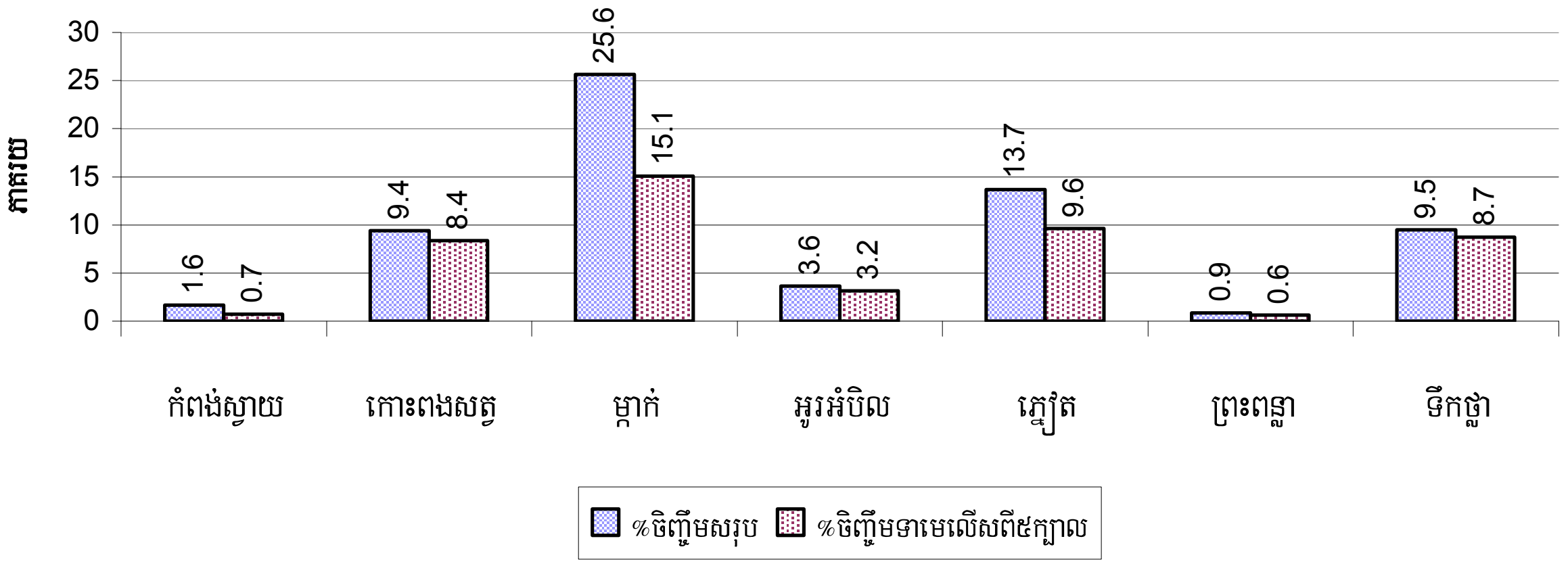

សម្គាល់: ភាគរយគ្រួសារចិញ្ចឹមទា គិតធៀបជាមួយគ្រួសារសរុប ។

២.៥.៣២ ភាគរយគ្រួសារចិញ្ចឹមសេះ និងពពែ/ចៀមតាមសង្កាត់ក្នុងឆ្នាំ២០០៨

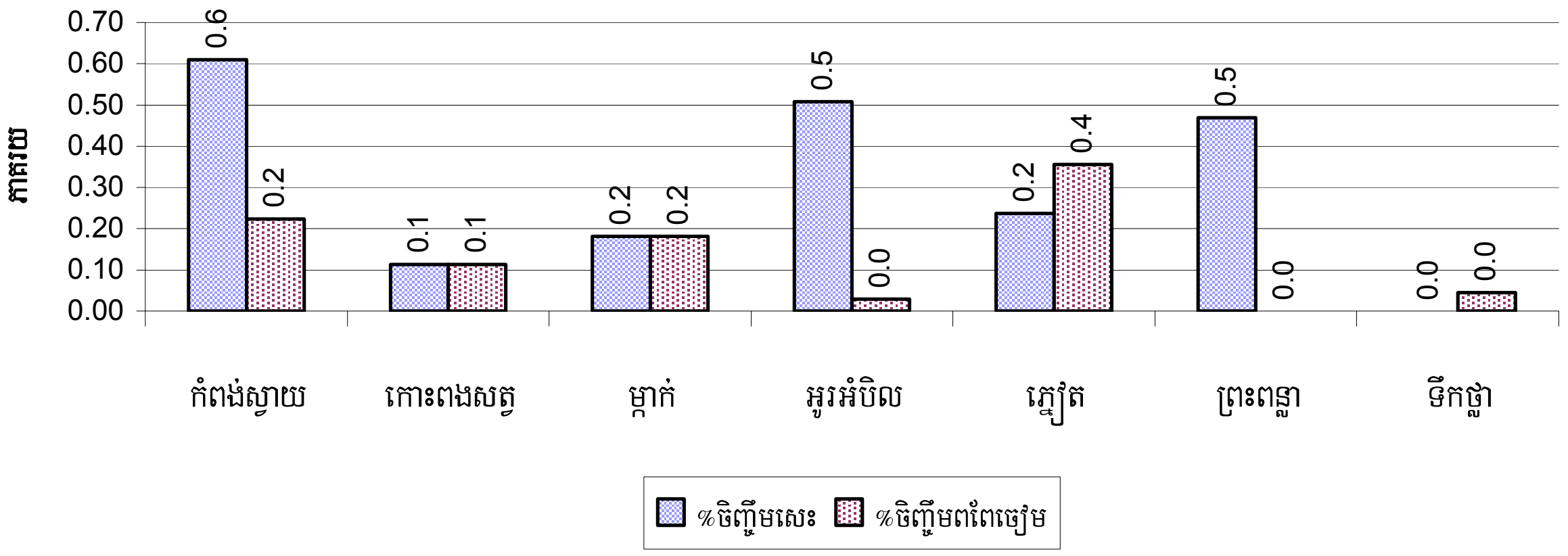

សម្គាល់: ភាគរយគ្រួសារចិញ្ចឹមសេះ និងពពែ/ចៀម គិតធៀបជាមួយគ្រួសារសរុប ។

២.៥.៣៣ ចំនួនកសិដ្ឋានចិញ្ចឹមសត្វ រយៈពេល៣ឆ្នាំកន្លង

បរិយាយ	2006	2007	2008
ចំនួនកសិដ្ឋានចិញ្ចឹមគោ-ក្របី	1 កសិដ្ឋាន	1 កសិដ្ឋាន	0 កសិដ្ឋាន
ចំនួនកសិដ្ឋានចិញ្ចឹមជ្រូក	8 កសិដ្ឋាន	3 កសិដ្ឋាន	3 កសិដ្ឋាន
ចំនួនកសិដ្ឋានចិញ្ចឹមពពែ-ចៀម	2 កសិដ្ឋាន	8 កសិដ្ឋាន	1 កសិដ្ឋាន
ចំនួនកសិដ្ឋានចិញ្ចឹមមាន់	1 កសិដ្ឋាន	1 កសិដ្ឋាន	0 កសិដ្ឋាន
ចំនួនកសិដ្ឋានចិញ្ចឹមទា	3 កសិដ្ឋាន	2 កសិដ្ឋាន	0 កសិដ្ឋាន

២.៥.៣៤ ចំនួនកសិដ្ឋានចិញ្ចឹមសត្វ តាមសង្កាត់ ឆ្នាំ២០០៨

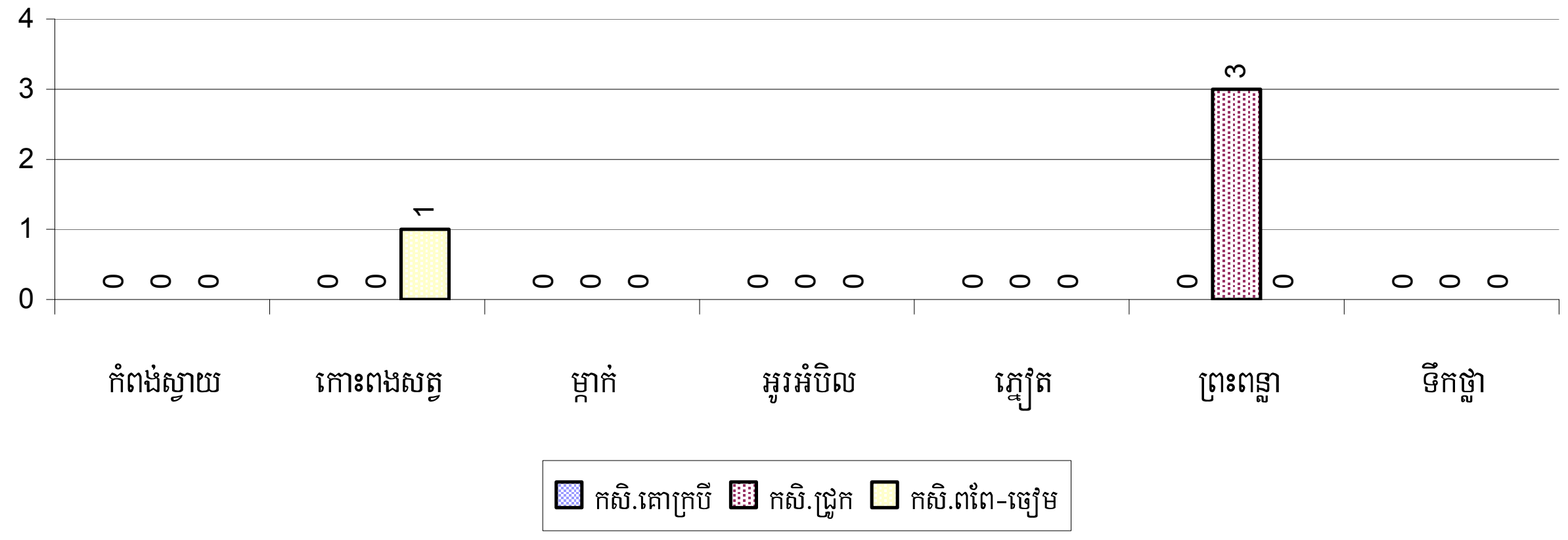

សម្គាល់ : ចំនួនកសិដ្ឋាននេះគិតជាកន្លែង ដែលកត់ត្រាដោយមេភូមិ ដោយពុំមានរាប់ចំនួនសត្វជាក់ស្តែងក្នុងកសិដ្ឋាននិមួយៗឡើយ ។

២.៥.៣៥ ចំនួនកសិដ្ឋានចិញ្ចឹមមាន់និងទាតាមសង្កាត់ ឆ្នាំ២០០៨

គ្មានកសិដ្ឋានប្រភេទនេះនៅក្នុងក្រុងនេះ ក្នុងឆ្នាំ២០០៨ទេ

សម្គាល់ : ចំនួនកសិដ្ឋាននេះគិតជាកន្លែង ដែលកត់ត្រាដោយមេភូមិ ដោយពុំមានរាប់ចំនួនសត្វជាក់ស្តែងក្នុងកសិដ្ឋាននិមួយៗឡើយ ។

២.៥.៣៦ ការចិញ្ចឹមត្រី រយៈពេល៣ឆ្នាំកន្លង

បរិយាយ	2006	2007	2008
គ្រួសារចិញ្ចឹមត្រីសរុប	15 គ្រួសារ	16 គ្រួសារ	15 គ្រួសារ
% គ្រួសារចិញ្ចឹមត្រីសរុប	0 %	0 %	0 %
គ្រួសារចិញ្ចឹមត្រីក្នុងស្រះ	15 គ្រួសារ	16 គ្រួសារ	15 គ្រួសារ
% គ្រួសារចិញ្ចឹមត្រីក្នុងស្រះ	0%	0 %	0 %
ចំនួនស្រះចិញ្ចឹមត្រី	8 ស្រះ	16 ស្រះ	9 ស្រះ
ផលធៀបក្នុង១គ្រួសារ	0.5 ស្រះ/គ្រួសារ	1.0 ស្រះ/គ្រួសារ	0.6 ស្រះ/គ្រួសារ
គ្រួសារចិញ្ចឹមត្រីតាមបែរ	0 គ្រួសារ	0 គ្រួសារ	0 គ្រួសារ
% គ្រួសារចិញ្ចឹមត្រីតាមបែរ	0 %	0 %	0%
ចំនួនបែចិញ្ចឹមត្រី	0 បែ	0 បែ	0 បែ
ផលធៀបក្នុង១គ្រួសារ	- បែ/គ្រួសារ	- បែ/គ្រួសារ	- បែ/គ្រួសារ

សម្គាល់ : ការប្រៀបធៀប គិតតែក្នុងចំណោមគ្រួសារដែលបានចិញ្ចឹមត្រីប៉ុណ្ណោះ មិនមែនធៀបជាមួយគ្រួសារសរុបឡើយ ។

២.៥.៣៧ ភាគរយគ្រួសារចិញ្ចឹមត្រីតាមសង្កាត់ ក្នុងឆ្នាំ២០០៨

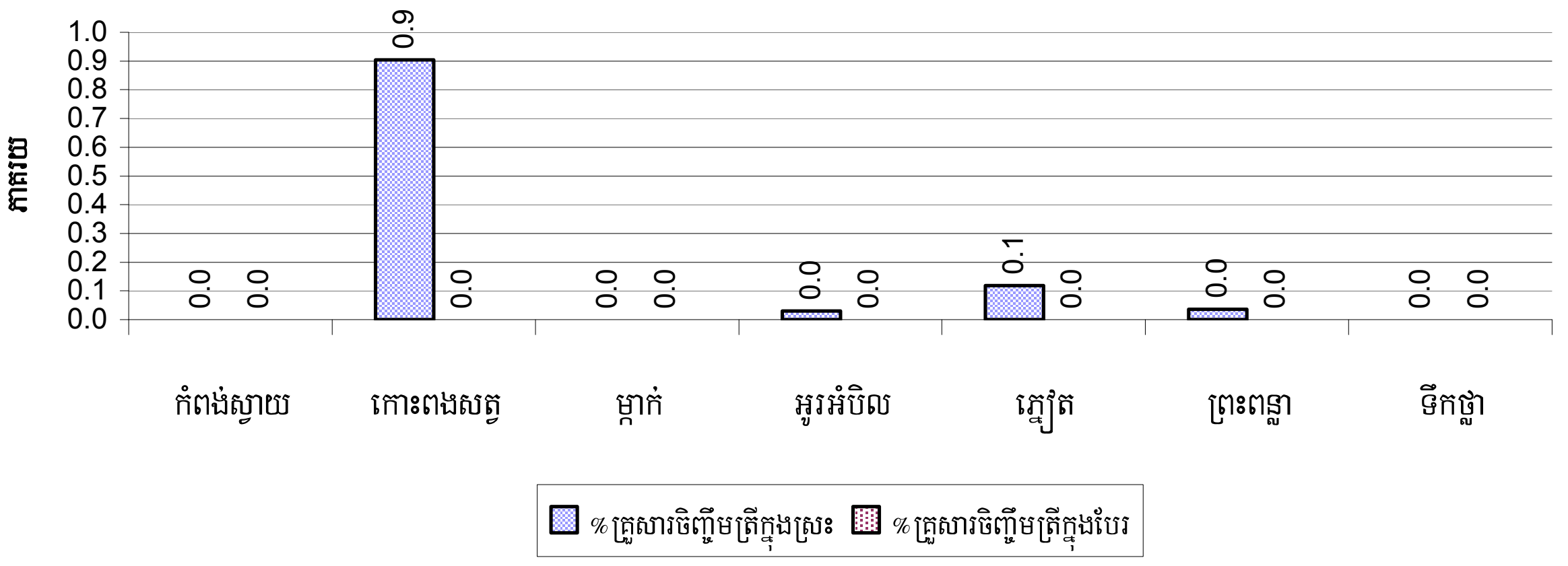

សម្គាល់: ភាគរយគ្រួសារចិញ្ចឹមត្រីគិតធៀបជាមួយគ្រួសារសរុប ។

២.៥.៣៨ ការចិញ្ចឹមបង្កា បង្កង រយៈពេល៣ឆ្នាំ

បរិយាយ	2006	2007	2008
គ្រួសារចិញ្ចឹមបង្កា	0 គ្រួសារ	0 គ្រួសារ	0 គ្រួសារ
%គ្រួសារចិញ្ចឹមបង្កា	0%	0%	0%
ចំនួនស្រែចិញ្ចឹមបង្កា	0 ស្រះ	0 ស្រះ	0 ស្រះ
សរុបក្រឡាផ្ទៃស្រែចិញ្ចឹមបង្កា	0 ha	0 ha	0 ha
ផលធៀបក្នុង១គ្រួសារ	- ហ.ត/គ្រួសារ	- ហ.ត/គ្រួសារ	- ហ.ត/គ្រួសារ
គ្រួសារចិញ្ចឹមបង្កង	0 គ្រួសារ	0 គ្រួសារ	0 គ្រួសារ
%គ្រួសារចិញ្ចឹមបង្កង	0%	0%	0%
ចំនួនស្រះចិញ្ចឹមបង្កង	0 ស្រះ	0 ស្រះ	0 ស្រះ
ផលធៀបក្នុង១គ្រួសារ	- ស្រះ/គ្រួសារ	- ស្រះ/គ្រួសារ	- ស្រះ/គ្រួសារ
ចំនួនបែចិញ្ចឹមបង្កង	0 បែ	0 បែ	0 បែ
ផលធៀបក្នុង១គ្រួសារ	0 បែ/គ្រួសារ	0 បែ/គ្រួសារ	0 បែ/គ្រួសារ

សម្គាល់: ការប្រៀបធៀប គិតតែក្នុងចំណោមគ្រួសារដែលបានអនុវត្តវិរីវប្បកម្មប៉ុណ្ណោះ មិនមែនធៀបជាមួយគ្រួសារសរុបឡើយ ។

២.៥.៣៩ ចំនួនគ្រួសារចិញ្ចឹមបង្កា និងចំនួនថ្មីស្របង្កាតាមសង្កាត់ ក្នុងឆ្នាំ២០០៨

គ្មានគ្រួសារណាចិញ្ចឹមបង្កានៅក្នុងក្រុងនេះ ក្នុងឆ្នាំ២០០៨ទេ

២.៥.៤០ ចំនួនគ្រួសារចិញ្ចឹមបង្កង និងចំនួនស្រះនិងបែចិញ្ចឹមបង្កងតាមសង្កាត់ ក្នុងឆ្នាំ២០០៨

គ្មានគ្រួសារណាចិញ្ចឹមបង្កងនៅក្នុងក្រុងនេះ ក្នុងឆ្នាំ២០០៨ទេ

៣ ផ្នែកសង្គមកិច្ច

៣.១ ការអប់រំ

៣.១.១ កម្រិតមត្តេយ្យសិក្សាក្នុងស្រុក រយៈពេល៣ឆ្នាំ

បរិយាយ	2006	2007	2008
ចំនួនកន្លែងមត្តេយ្យសហគមន៍	3 សាលា	0 សាលា	0 សាលា
ចំនួនបន្ទប់រៀនមត្តេយ្យសហគមន៍	5 បន្ទប់	0 បន្ទប់	0 បន្ទប់
ចំនួនថ្នាក់រៀនមត្តេយ្យសហគមន៍	8 ថ្នាក់	0 ថ្នាក់	0 ថ្នាក់
ចំនួនគ្រូបង្រៀនមត្តេយ្យសហគមន៍	9 នាក់	0 នាក់	0 នាក់
គ្រូបង្រៀនស្រីមត្តេយ្យសហគមន៍	ស្រី 6 នាក់	ស្រី 0 នាក់	ស្រី 0 នាក់
ចំនួនសាលាមត្តេយ្យរដ្ឋនិងឯកជន	12 សាលា	13 សាលា	17 សាលា
ចំនួនបន្ទប់រៀនមត្តេយ្យរដ្ឋនិងឯកជន	21 បន្ទប់	30 បន្ទប់	31 បន្ទប់
ចំនួនថ្នាក់រៀនមត្តេយ្យរដ្ឋនិងឯកជន	28 ថ្នាក់	31 ថ្នាក់	32 ថ្នាក់
ចំនួនគ្រូបង្រៀនមត្តេយ្យរដ្ឋនិងឯកជន	32 នាក់	36 នាក់	39 នាក់
គ្រូបង្រៀនស្រីមត្តេយ្យរដ្ឋនិងឯកជន	ស្រី 31 នាក់	ស្រី 36 នាក់	ស្រី 39 នាក់

៣.១.២ ស្ថានភាពកុមារចូលរៀនកម្រិតមត្តេយ្យសិក្សា រយៈពេល៣ឆ្នាំ

តារាងនេះ បង្ហាញពីភាគរយនៃចំនួនក្មេងសរុបអាយុ ៣-៥ឆ្នាំ ដែលបានចូលមត្តេយ្យ

បរិយាយ	2006	2007	2008	
	%	%	%	ចំនួន
កុមារសរុបអាយុពី៣-៥ឆ្នាំរៀនថ្នាក់មត្តេយ្យ(ទាំងអស់)	20%	24%	22%	1,658 នាក់
កុមារអាយុពី៣-៥ឆ្នាំរៀនថ្នាក់មត្តេយ្យសហគមន៍	9%	10%	6%	473 នាក់
កុមារអាយុពី៣-៥ឆ្នាំរៀនថ្នាក់មត្តេយ្យរដ្ឋនិងឯកជន	11%	14%	16%	1,185 នាក់

សម្គាល់: ផលធៀបគិតជាមួយក្រុមអាយុសរុប ។

៣.១.៣ ភាគរយកុមារអាយុពី៣-៥ឆ្នាំរៀនសាលាមត្តេយ្យតាមសង្កាត់ ក្នុងឆ្នាំ២០០៨

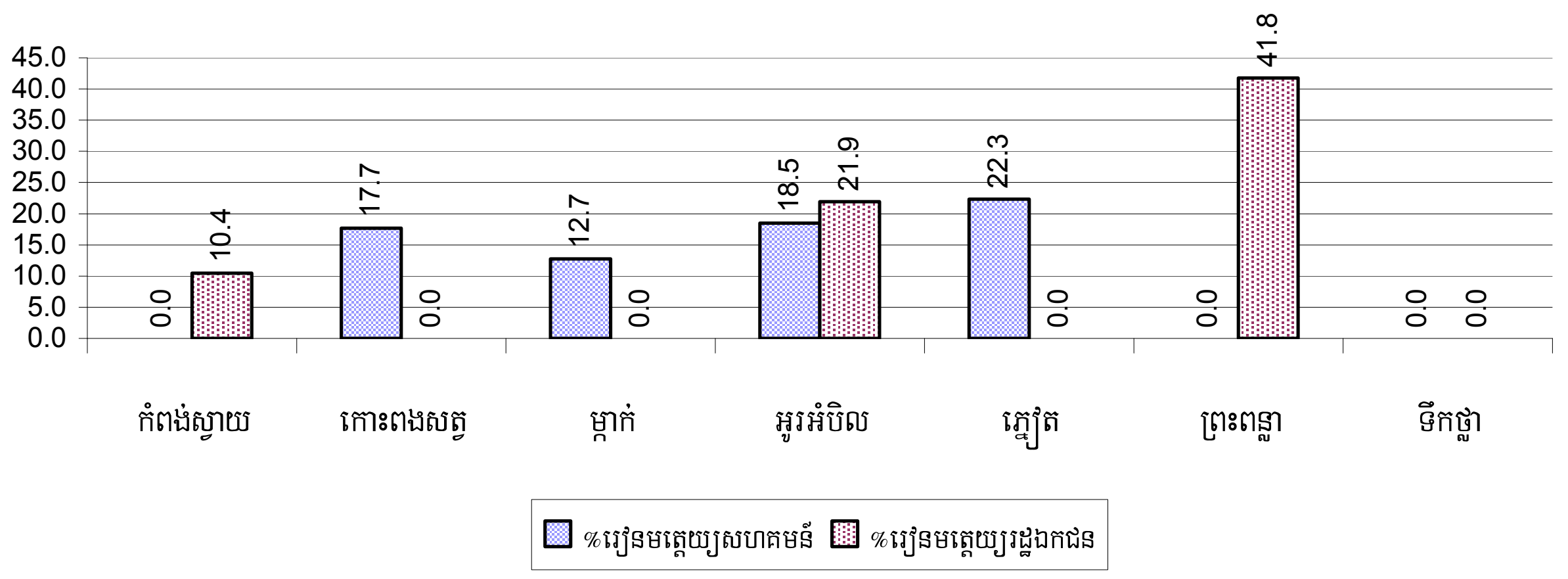

៣.១.៤ ស្ថានភាពកម្រិតសិក្សាអប់រំជាមូលដ្ឋានរយៈពេល៩ឆ្នាំ

សាលាបឋមសិក្សា

បរិយាយ	2006	2007	2008
ចំនួនសាលាកម្រិតបឋមសិក្សា	41 សាលា	42 សាលា	45 សាលា
ចំនួនបន្ទប់រៀនកម្រិតបឋមសិក្សា	347 បន្ទប់	350 បន្ទប់	409 បន្ទប់
ចំនួនថ្នាក់រៀនកម្រិតបឋមសិក្សា	389 ថ្នាក់	350 ថ្នាក់	432 ថ្នាក់
ចំនួនគ្រូបង្រៀនកម្រិតបឋមសិក្សា	442 នាក់	429 នាក់	577 នាក់
ផលធៀបកុមារអាយុ៦ទៅ១១ឆ្នាំធៀបនិងចំនួនសាលា	303	296	327
ផលធៀបកុមារអាយុ៦ទៅ១១ឆ្នាំធៀបនិងចំនួនបន្ទប់រៀន	36	35	36
ផលធៀបកុមារអាយុ៦ទៅ១១ឆ្នាំធៀបនិងចំនួនថ្នាក់រៀន	32	35	34
ផលធៀបកុមារអាយុ៦ទៅ១១ឆ្នាំធៀបនិងចំនួនគ្រូបង្រៀន	28	29	25

សម្គាល់ : តាមនិយាមអប់រំ កុមារអាយុ៦ទៅ១១ឆ្នាំ ត្រូវរៀននៅបឋមសិក្សា និងចាប់ពី១២ទៅ១៤ ឆ្នាំ គឺរៀននៅអនុវិទ្យាល័យ ប៉ុន្តែតាមសភាពជាក់ស្តែងនៅ មូលដ្ឋានមួយចំនួនចន្លោះអាយុនេះអាចមានការប្រែប្រួលខ្លះ ។

សាលាអនុវិទ្យាល័យ

បរិយាយ	2006	2007	2008
ចំនួនសាលាកម្រិតអនុវិទ្យាល័យ	6 សាលា	8 សាលា	6 សាលា
ចំនួនបន្ទប់រៀនកម្រិតអនុវិទ្យាល័យ	32 បន្ទប់	49 បន្ទប់	48 បន្ទប់
ចំនួនថ្នាក់រៀនកម្រិតអនុវិទ្យាល័យ	46 ថ្នាក់	49 ថ្នាក់	51 ថ្នាក់
ចំនួនគ្រូបង្រៀនកម្រិតអនុវិទ្យាល័យ	68 នាក់	84 នាក់	149 នាក់
ផលធៀបកុមារអាយុ១២ទៅ១៤ឆ្នាំធៀបនិងចំនួនសាលា	1,148	837	1,306
ផលធៀបកុមារអាយុ១២ទៅ១៤ឆ្នាំធៀបនិងបន្ទប់រៀន	215	137	163
ផលធៀបកុមារអាយុ១២ទៅ១៤ឆ្នាំធៀបនិងចំនួនថ្នាក់រៀន	150	137	154
ផលធៀបកុមារអាយុ១២ទៅ១៤ឆ្នាំធៀបនិងចំនួនគ្រូបង្រៀន	101	80	53

៣.១.៥ ផលធៀបកុមារ ៦-១១ឆ្នាំ និង១២-១៤ឆ្នាំ ជាមួយចំនួនគ្រូបង្រៀនតាមសង្កាត់ ឆ្នាំ២០០៨

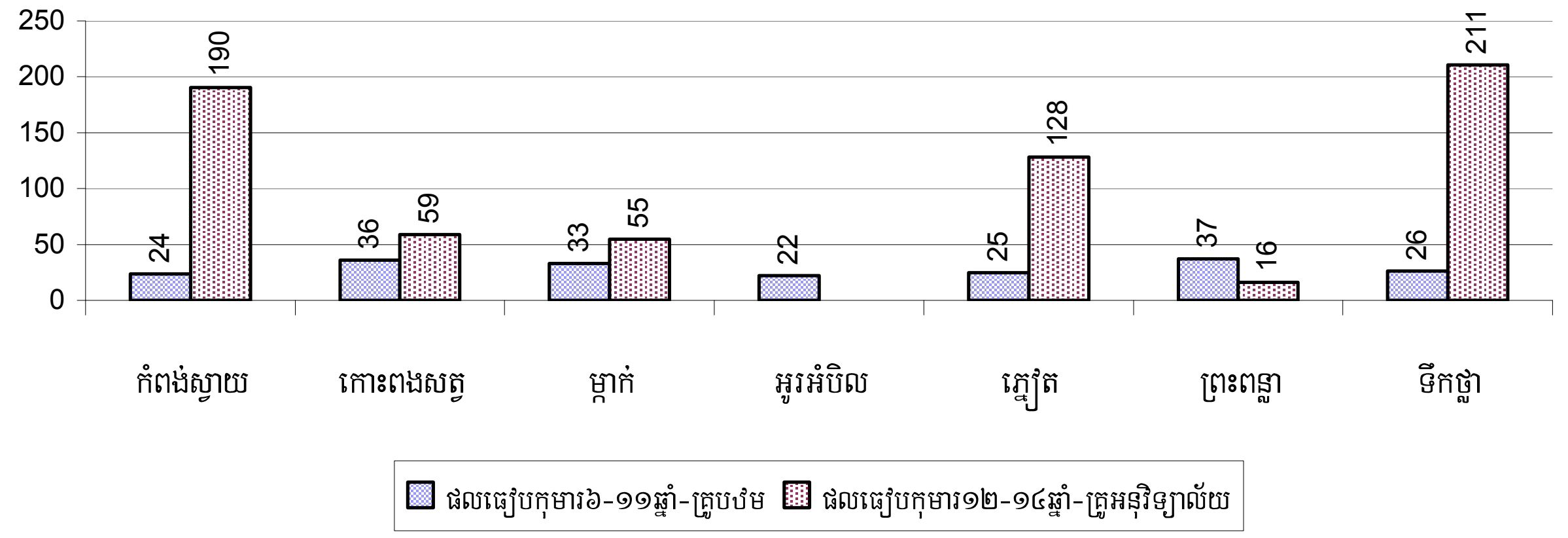

៣.១.៦ ផលធៀបកុមារ ៦-១១ឆ្នាំ និង១២-១៤ឆ្នាំ ជាមួយចំនួនបន្ទប់រៀនតាមសង្កាត់ ឆ្នាំ២០០៨

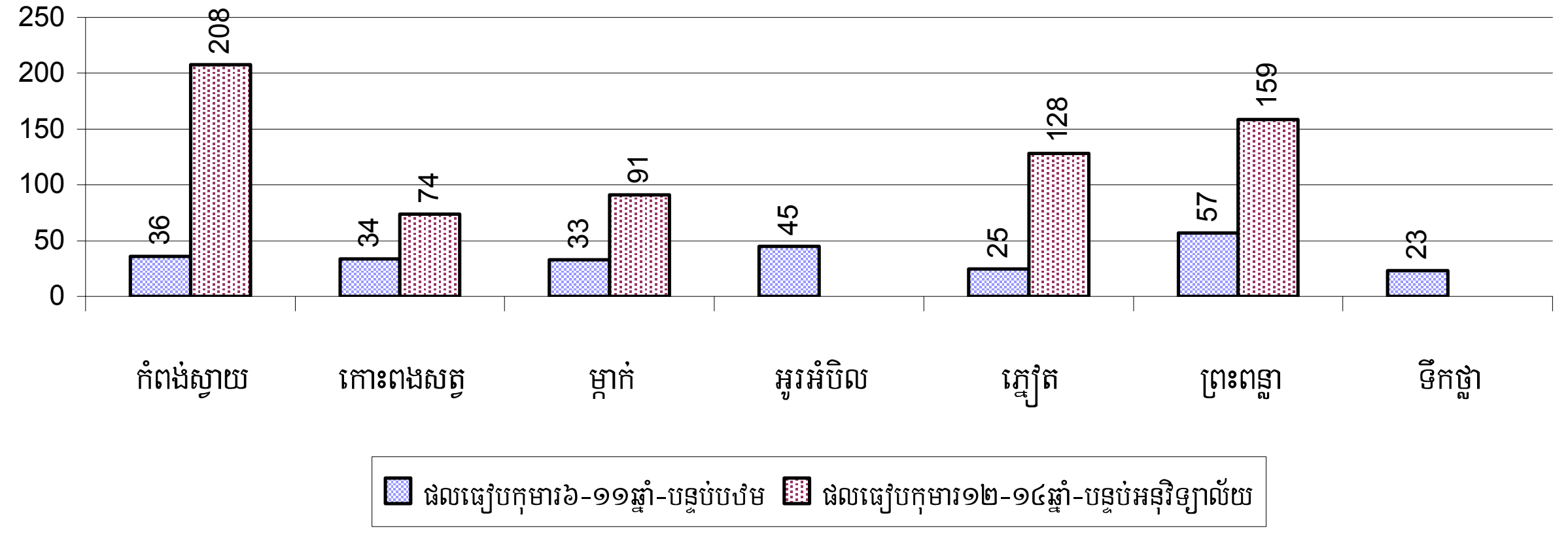

៣.១.៧ ស្ថានភាពកុមារចូលរៀនកម្រិតបឋមសិក្សា

បរិយាយ	2006	2007	2008	
	%	%	%	ចំនួន
កុមារសរុបអាយុពី៦-១១ឆ្នាំទាំងអស់	15%	15%	15%	14,704 នាក់
កុមារអាយុពី៦-១១ឆ្នាំកំពុងរៀន	75%	77%	72%	10,539 នាក់
កុមារអាយុពី៦-១១ឆ្នាំមិនទៅរៀន	25%	23%	28%	4,165 នាក់
កុមារីសរុបអាយុពី៦-១១ឆ្នាំទាំងអស់	15%	15%	15%	7,131 នាក់
កុមារីអាយុពី៦-១១ឆ្នាំកំពុងរៀន	74%	79%	76%	5,434 នាក់
កុមារីអាយុពី៦-១១ឆ្នាំមិនទៅរៀន	26%	21%	24%	1,697 នាក់
កុមារាសរុបអាយុពី៦-១១ឆ្នាំទាំងអស់	16%	15%	16%	7,573 នាក់
កុមារាអាយុពី៦-១១ឆ្នាំកំពុងរៀន	75%	76%	67%	5,105 នាក់
កុមារាអាយុពី៦-១១ឆ្នាំមិនទៅរៀន	25%	24%	33%	2,468 នាក់

សម្គាល់: ភាគរយ កុមារី កុមារា អាយុ៦-១១ឆ្នាំ កំពុងរៀន និងមិនទៅរៀន នៅបឋមសិក្សា គិតធៀបតែជាមួយកុមារសរុបក្នុងក្រុមអាយុ ៦-១១ឆ្នាំប៉ុណ្ណោះ ដើម្បីអោយដឹងថា ក្នុងចំណោមកុមារ៦-១១ឆ្នាំទាំងនោះ មានប៉ុន្មាន ភាគរយដែលកំពុងរៀន និងប៉ុន្មានភាគរយទៀតមិនទៅ (ស្រីប៉ុន្មាន ប្រុសប៉ុន្មាន)។

៣.១.៨ ភាគរយកុមារានិងកុមារីអាយុ ៦-១១ ឆ្នាំមិនទៅរៀនតាមសង្កាត់ ក្នុងឆ្នាំ២០០៨

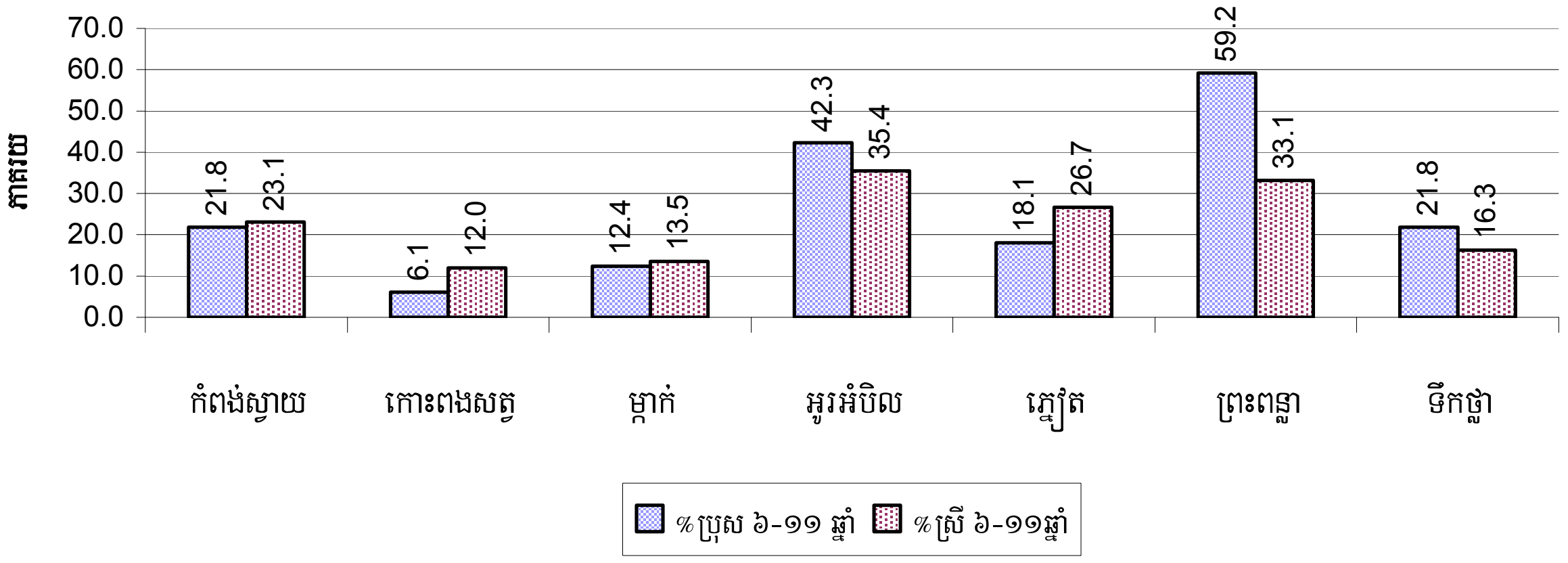

សម្គាល់ : ភាគរយ កុមារី កុមារា អាយុ៦-១១ឆ្នាំ កំពុងរៀន និងមិនទៅរៀន នៅបឋមសិក្សា គិតធៀបតែជាមួយកុមារសរុបក្នុងក្រុមអាយុ ៦-១១ ឆ្នាំប៉ុណ្ណោះ ដើម្បីអោយដឹងថា ក្នុងចំណោមកុមារ៦-១១ឆ្នាំទាំងនោះ មានប៉ុន្មាន ភាគរយដែលកំពុងរៀន និងប៉ុន្មានភាគរយទៀតមិនទៅ (ស្រីប៉ុន្មាន ប្រុសប៉ុន្មាន) ។

៣.១.៩ ស្ថានភាពកុមារអាយុ៦ឆ្នាំបានចូលរៀន

បរិយាយ	2006	2007	2008	
	%	%	%	ចំនួន
កុមារសរុបអាយុពី ៦ ឆ្នាំទាំងអស់	4%	4%	4%	3,855 នាក់
កុមារអាយុពី ៦ ឆ្នាំកំពុងរៀន	64%	67%	68%	2,633 នាក់
កុមារអាយុពី ៦ ឆ្នាំមិនទៅរៀន	36%	33%	32%	1,222 នាក់

សម្គាល់: ជួរទី១គណនាជាភាគរយនៃប្រជាជនសរុប ។ ជួរទី២ និងទី៣ គណនាជាភាគរយនៃចំនួនកុមារអាយុ៦ឆ្នាំសរុប ។

៣.១.១០ ភាគរយកុមារានិងកុមារីគ្រប់អាយុ៦ឆ្នាំមិនទាន់បានចុះឈ្មោះចូលរៀនតាមសង្កាត់ ក្នុងឆ្នាំ២០០៨

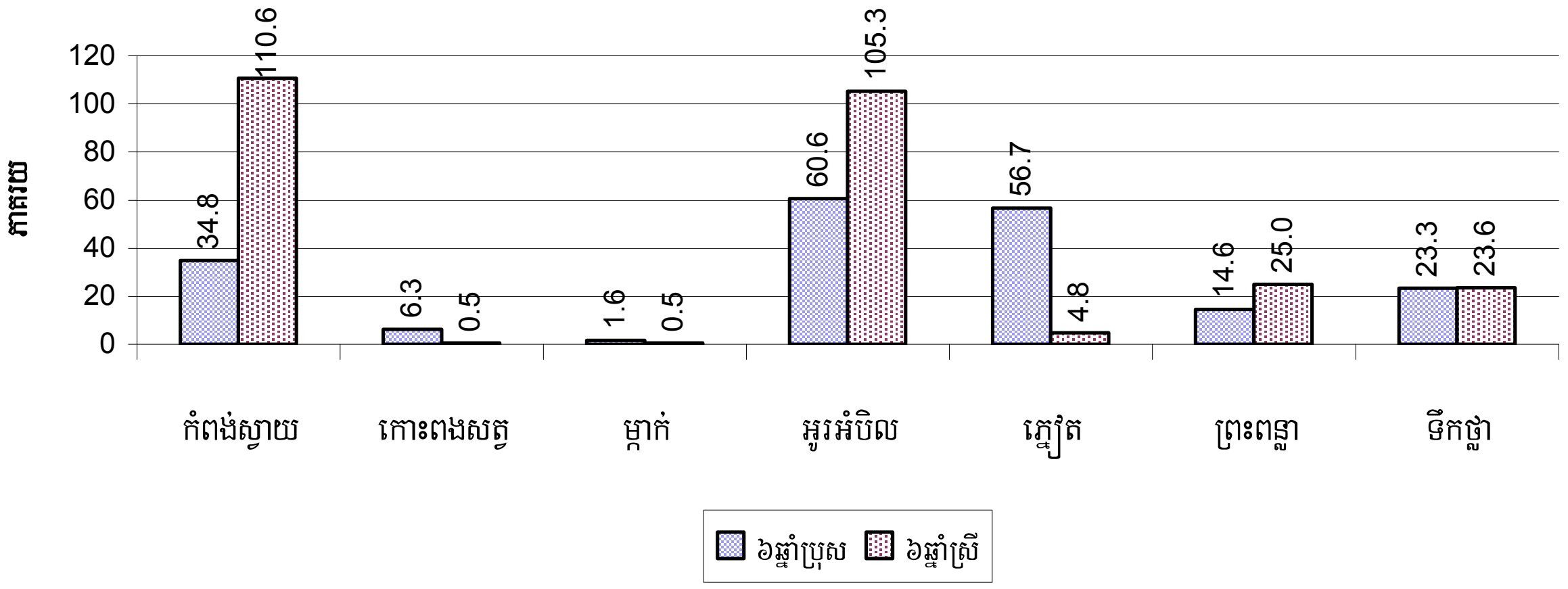

សម្គាល់: គិតជាភាគរយនៃកុមារអាយុ៦ឆ្នាំសរុប ។

៣.១.១១ ចំនួនកុមារអាយុ៥ឆ្នាំ ដែលនឹងត្រូវចូលរៀននៅឆ្នាំក្រោយក្នុងសង្កាត់នីមួយៗ ឆ្នាំ២០០៨

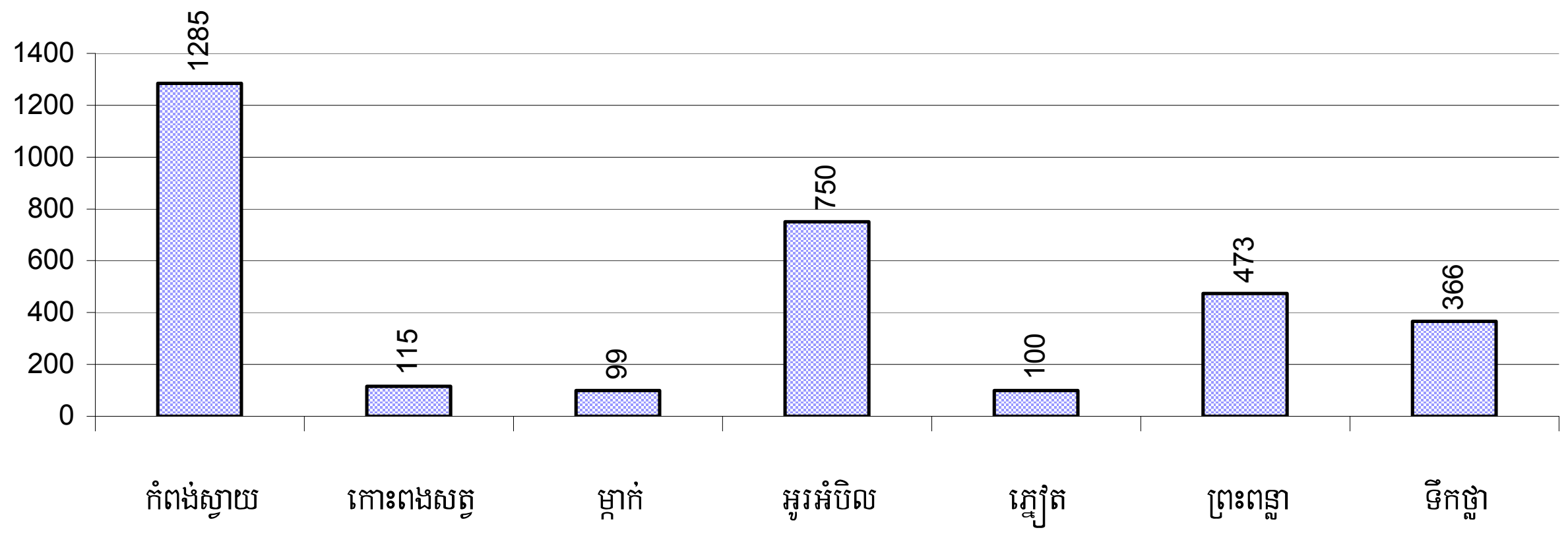

៣.១.១២ ស្ថានភាពកុមារចូលរៀនកម្រិតអនុវិទ្យាល័យ

បរិយាយ	2006	2007	2008	
	%	%	%	ចំនួន
កុមារសរុបអាយុពី១២-១៤ឆ្នាំទាំងអស់	8%	8%	8%	7,833 នាក់
កុមារអាយុពី១២-១៤ឆ្នាំកំពុងរៀន	76%	78%	75%	5,862 នាក់
កុមារអាយុពី១២-១៤ឆ្នាំមិនទៅរៀន	24%	22%	25%	1,971 នាក់
កុមារីសរុបអាយុពី១២-១៤ឆ្នាំទាំងអស់	8%	8%	8%	3,881 នាក់
កុមារីអាយុពី១២-១៤ឆ្នាំកំពុងរៀន	77%	80%	75%	2,909 នាក់
កុមារីអាយុពី១២-១៤ឆ្នាំមិនទៅរៀន	23%	20%	25%	972 នាក់
កុមារាសរុបអាយុពី១២-១៤ឆ្នាំទាំងអស់	9%	8%	9%	3,952 នាក់
កុមារាអាយុពី១២-១៤ឆ្នាំកំពុងរៀន	74%	76%	75%	2,953 នាក់
កុមារាអាយុពី១២-១៤ឆ្នាំមិនទៅរៀន	26%	24%	25%	999 នាក់

សម្គាល់ : ភាគរយកុមារសរុប កុមារី កុមារា អាយុ១២-១៤ឆ្នាំ កំពុងរៀន និងមិនទៅរៀន នៅអនុវិទ្យាល័យ គិតធៀបតែជាមួយ កុមារសរុបក្នុងក្រុម អាយុ ១២-១៤ឆ្នាំប៉ុណ្ណោះ ដើម្បីអោយដឹងថា ក្នុងចំណោមកុមារ១២-១៤ឆ្នាំ ទាំងនោះ មានប៉ុន្មានភាគរយដែលកំពុងរៀន និងប៉ុន្មានភាគរយ ទៀតមិនទៅ (ស្រីប៉ុន្មាន ប្រុសប៉ុន្មាន) ។

៣.១.១៣ ភាគរយកុមារានិងកុមារីអាយុ ១២-១៤ ឆ្នាំមិនទៅរៀនតាមសង្កាត់ ក្នុងឆ្នាំ២០០៨

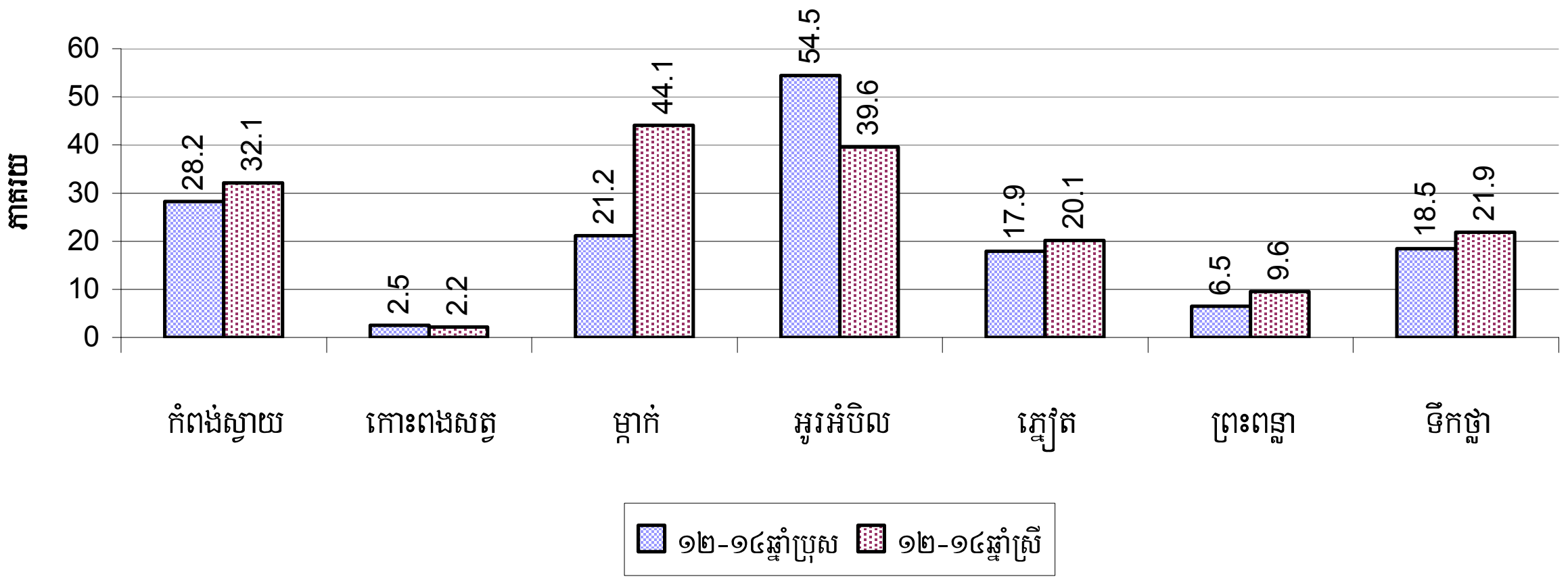

សម្គាល់: គិតជាភាគរយនៃកុមារអាយុ ១២-១៤ឆ្នាំសរុបក្នុងសង្កាត់នីមួយៗ ។

៣.១.១៤ ស្ថានភាពកម្រិតសិក្សាវិទ្យាល័យ

បរិយាយ	2006	2007	2008
ចំនួនសាលាកម្រិតវិទ្យាល័យ	**3** សាលា	3 សាលា	3 សាលា
ចំនួនបន្ទប់រៀនកម្រិតវិទ្យាល័យ	**105** បន្ទប់	104 បន្ទប់	116 បន្ទប់
ចំនួនថ្នាក់រៀនកម្រិតវិទ្យាល័យ	**126** ថ្នាក់	126 ថ្នាក់	128 ថ្នាក់
ចំនួនគ្រូបង្រៀនកម្រិតវិទ្យាល័យ	**195** នាក់	195 នាក់	189 នាក់
ផលធៀបយុវជនអាយុ១៥ទៅ១៧ឆ្នាំធៀបនិងចំនួនសាលា	**2,431**	2,444	2,693
ផលធៀបយុវជនអាយុ១៥ទៅ១៧ឆ្នាំធៀបនិងចំនួនបន្ទប់រៀន	**69**	71	70
ផលធៀបយុវជនអាយុ១៥ទៅ១៧ឆ្នាំធៀបនិងចំនួនថ្នាក់រៀន	**58**	58	63
ផលធៀបយុវជនអាយុ១៥ទៅ១៧ឆ្នាំធៀបនិងចំនួនគ្រូបង្រៀន	**37**	38	43

៣.១.១៥ ស្ថានភាពយុវជនអាយុ១៥-១៧ឆ្នាំបាននៅរៀន តាមបណ្តាសង្កាត់

បរិយាយ	2006	2007	2008
ចំនួនយុវជនអាយុ១៥-១៧ឆ្នាំ	7,293 នាក់	7,332 នាក់	8,078 នាក់
ចំនួនយុវជនអាយុ១៥-១៧ឆ្នាំមិនបាននៅរៀន	2,245 នាក់	2,449 នាក់	2,923 នាក់
%យុវជនអាយុ១៥-១៧ឆ្នាំមិនបាននៅរៀន	31%	33%	36%

៣.១.១៦ ស្ថានភាពយុវជនអាយុ១៥-១៧ឆ្នាំមិនបាននៅរៀន តាមបណ្តាសង្កាត់ក្នុងឆ្នាំ២០០៨

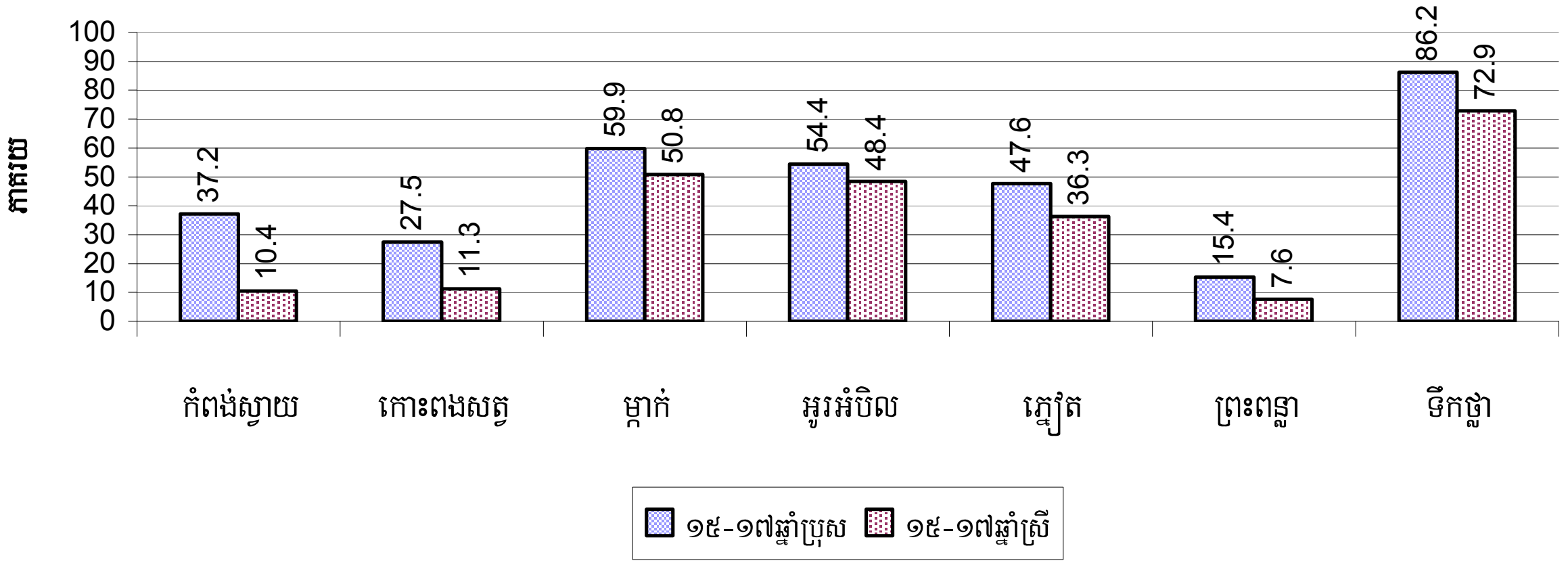

៣.១.១៧ ថ្នាក់អក្ខរកម្ម ឆ្នាំ២០០៨

កម្មវិធីអក្ខរកម្ម	រៀបចំដោយ		កម្មវិធីផ្សេងៗ	សរុបរួម
	មន្ទីរអប់រំ	អង្គការ		
ថ្នាក់អក្ខរកម្មកំពុងដំណើរការ	2 ថ្នាក់	0 ថ្នាក់	0 ថ្នាក់	2 ថ្នាក់
ចំនួនសិស្សអក្ខរកម្មកំពុងរៀន	50 នាក់	0 នាក់	0 នាក់	50 នាក់
ថ្នាក់អក្ខរកម្មបានបញ្ចប់	2 ថ្នាក់	0 ថ្នាក់	0 ថ្នាក់	2 ថ្នាក់
ចំនួនសិស្សអក្ខរកម្មបានបញ្ចប់	50 នាក់	0 នាក់	0 នាក់	50 នាក់
ចំនួនសិស្សអក្ខរកម្មបានបញ្ចប់ដោយប្រឡងជាប់	45 នាក់	0 នាក់	0 នាក់	45 នាក់

៣.១.១៨ ចំនួនថ្នាក់អក្ខរកម្មកំពុងដំណើរការនិងបានបញ្ចប់តាមសង្កាត់ ក្នុងឆ្នាំ២០០៨

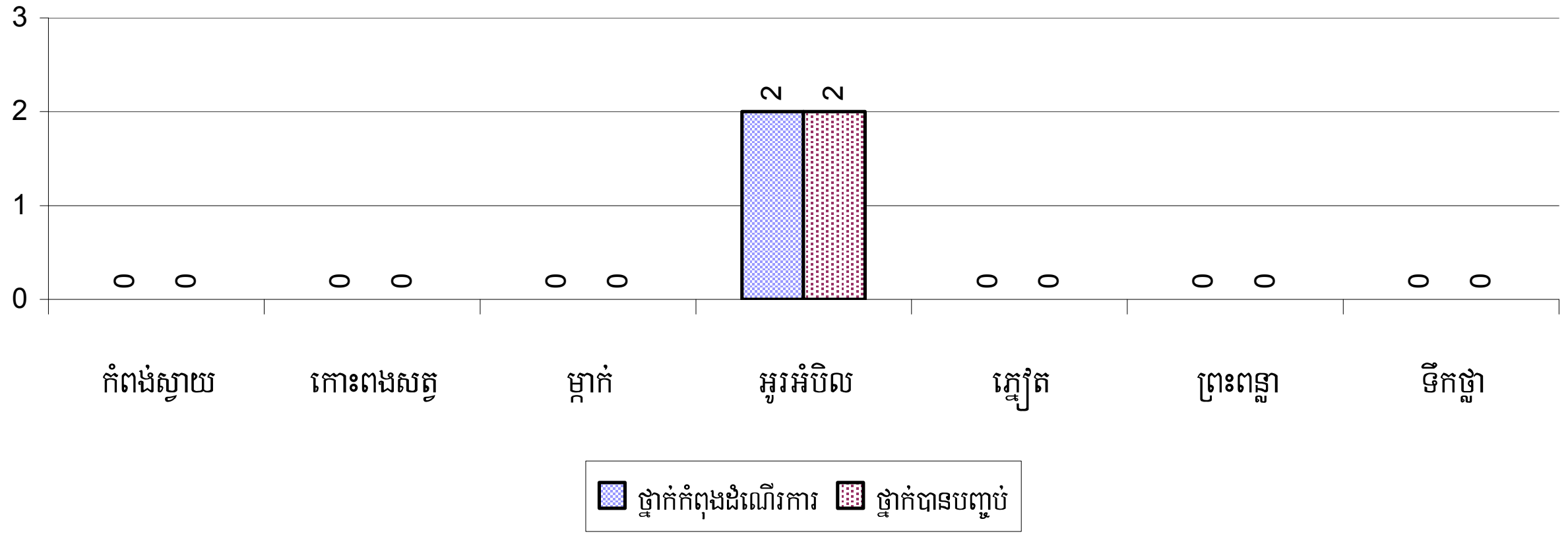

៣.១.១៩ ចំនួនសិស្សថ្នាក់អក្ខរកម្មកំពុងដំណើរការនិងបានបញ្ចប់តាមសង្កាត់ក្នុងឆ្នាំ២០០៨

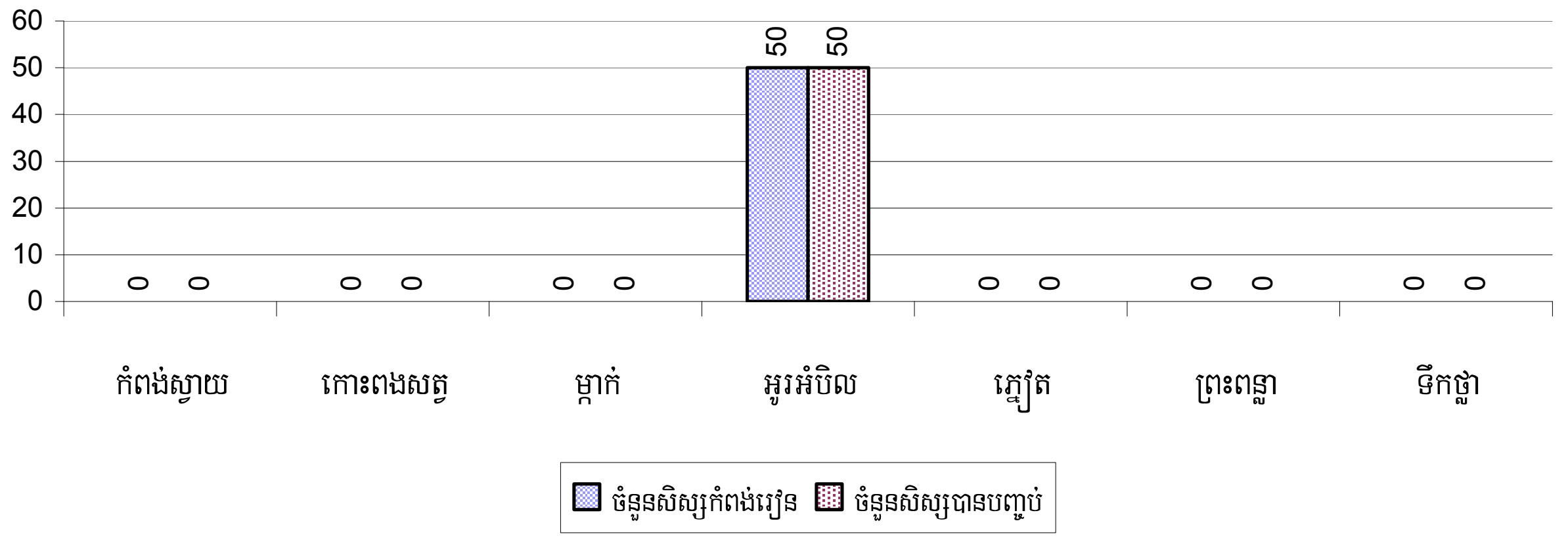

៣.១.២០ ស្ថានភាពអ្នកមិនចេះអក្សរអាយុ១៥-៦០ឆ្នាំ

ស្ថានភាពអនក្ខរជន	2006	2007	2008	
	%	%	%	ចំនួន
អ្នកមិនចេះអក្សរសរុបអាយុពី១៥-៦០ឆ្នាំ	6%	6%	8%	4,267 នាក់
ស្ត្រីមិនចេះអក្សរអាយុពី១៥-៦០ឆ្នាំ	3%	3%	4%	2,143 នាក់
អ្នកមិនចេះអក្សរសរុបអាយុពី១៥-១៧ឆ្នាំ	4%	3%	3%	226 នាក់
ស្ត្រីមិនចេះអក្សរអាយុពី១៥-១៧ឆ្នាំ	2%	2%	1%	113 នាក់
អ្នកមិនចេះអក្សរសរុបអាយុពី១៨-២៤ឆ្នាំ	3%	3%	4%	563 នាក់
ស្ត្រីមិនចេះអក្សរអាយុពី១៨-២៤ឆ្នាំ	1%	1%	2%	248 នាក់
អ្នកមិនចេះអក្សរសរុបអាយុពី២៥-៦០ឆ្នាំ	8%	8%	10%	3,478 នាក់
ស្ត្រីមិនចេះអក្សរអាយុពី២៥-៦០ឆ្នាំ	4%	4%	5%	1,782 នាក់

សម្គាល់ : ភាគរយធៀបជាមួយចំនួនមនុស្សតាមក្រុមអាយុនិមួយៗ មិនមែនធៀបជាមួយប្រជាជនសរុបឡើយ ។ ដោយឡែក ភាគរយស្ត្រីមិនចេះ អក្សរ គិតធៀបចំនួនបុរស-ស្ត្រី ក្នុងចន្លោះអាយុនោះ ដើម្បីដឹងថា ក្នុងចំនួនភាគរយសរុប មានស្ត្រីមិនចេះអក្សរប៉ុន្មានភាគរយ ។

៣.១.២១ ភាគរយអ្នកមិនចេះអក្សរសរុបអាយុពី១៥-៦០ឆ្នាំនិងស្ត្រីមិនចេះអក្សរអាយុពី១៥-៦០ឆ្នាំតាមសង្កាត់ ក្នុងឆ្នាំ២០០៨

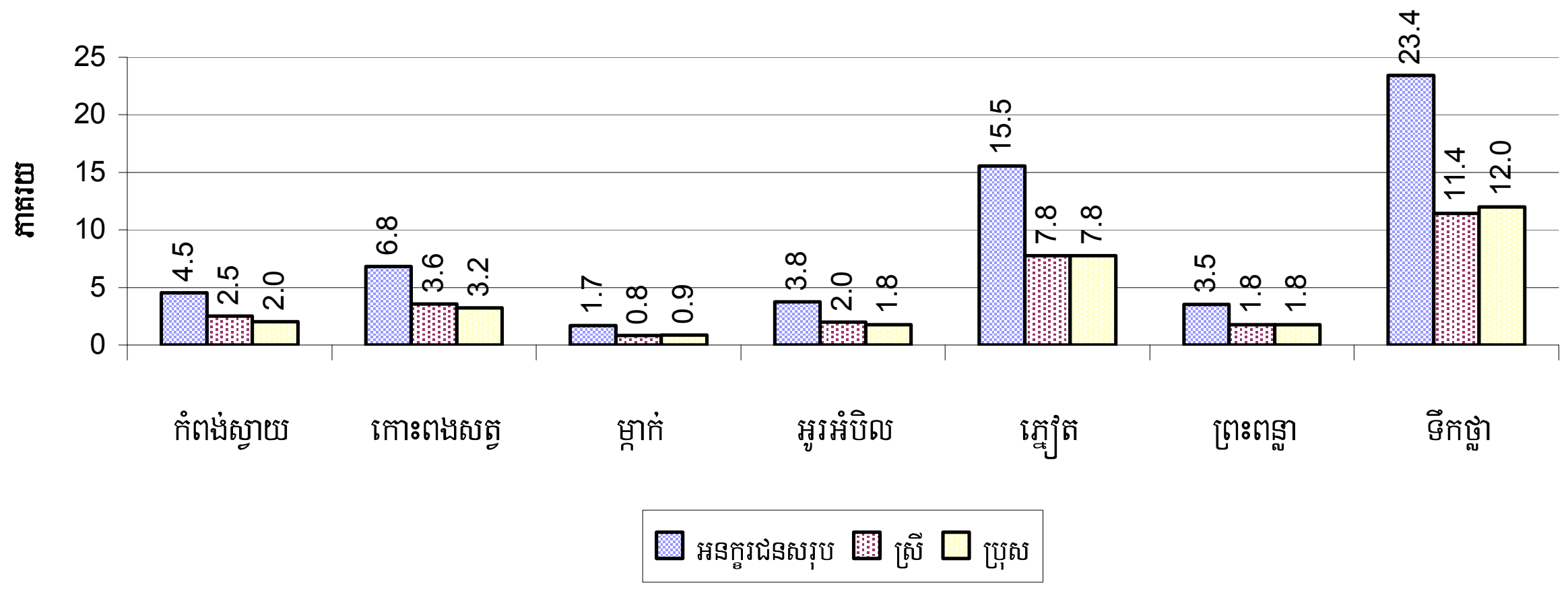

សម្គាល់: គិតជាភាគរយនៃចំនួនប្រជាជនសរុបតាមក្រុមអាយុ ។

៣.១.២២ ភាគរយអនក្ខរជនសរុបតាមក្រុមអាយុពី១៥-២៤ឆ្នាំ ២៥-៤៥ឆ្នាំ និង ៤៦-៦០ឆ្នាំតាមសង្កាត់ ក្នុងឆ្នាំ២០០៨

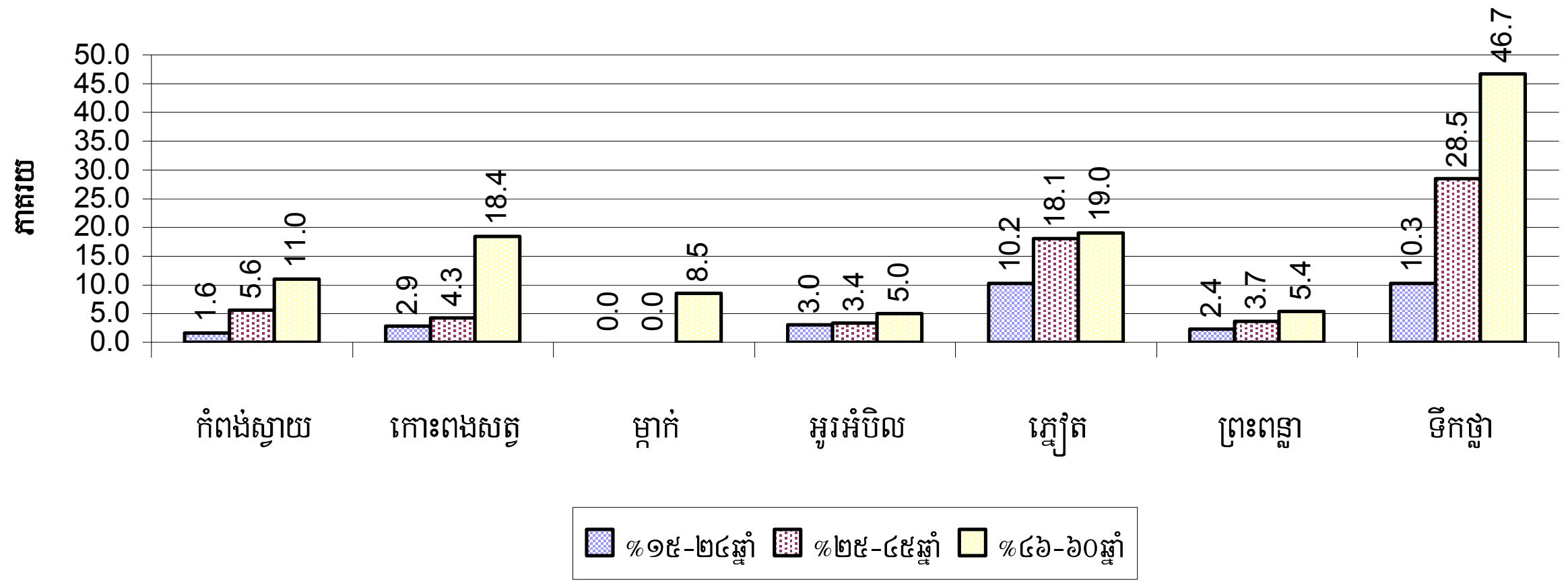

សម្គាល់: គិតភាគរយអនក្ខរជនតាមក្រុមអាយុនៃចំនួនប្រជាជនក្នុងក្រុមអាយុនោះ ។

៣.២ ផ្នែកសុខាភិបាល

៣.២.១ ស្ថានភាពសុខភាពស្ត្រី និងកុមាររយៈពេល៣ឆ្នាំ

បរិយាយ	2006	2007	2008
ចំនួនស្ត្រីបានសម្រាលកូនក្នុងឆ្នាំ	957 គ្រួសារ	1,019 គ្រួសារ	1,169 គ្រួសារ
ចំនួនស្ត្រីដែលសម្រាលកូនដោយឆ្មបបុរាណ	287 នាក់	267 នាក់	243 នាក់
%ស្ត្រីដែលសម្រាលកូនដោយឆ្មបបុរាណ	30 %	26 %	21 %
ចំនួនស្ត្រីដែលសម្រាលកូនដោយពេទ្យឆ្មប	670 នាក់	752 នាក់	926 នាក់
%ស្ត្រីដែលសម្រាលកូនដោយពេទ្យឆ្មប	70 %	74 %	79 %
ចំនួនមរណភាពមាតាក្រោយពេលសម្រាលកូន (0-១ខែ)	3 នាក់	5 នាក់	0 នាក់
អត្រាមរណភាពមាតាក្រោយពេលសម្រាលកូន(0-១ខែ)ក្នុង១00.000កំណើតកូន	313	491	0
ចំនួនទារកបានកើតក្នុងឆ្នាំ	957 នាក់	1,019 នាក់	1,169 នាក់
ចំនួនមរណភាពទារកអាយុពី0-១ខែ	17 នាក់	7 នាក់	3 នាក់
អត្រាមរណភាពទារកអាយុពី0-១ខែ ក្នុង១000 កំណើតរស់	18	7	3
ចំនួនមរណភាពកុមារអាយុពី៥ឆ្នាំចុះ	36 នាក់	14 នាក់	12 នាក់
ចំនួនកុមារអាយុពី៩-១២ខែក្នុងឆ្នាំ	734 នាក់	769 នាក់	735 នាក់
ចំនួនកុមារអាយុ៩-១២ខែមិនបានចាក់ថ្នាំបង្ការគ្រប់ចំនួន	26 នាក់	0 នាក់	12 នាក់
%កុមារអាយុ៩-១២ខែមិនបានចាក់ថ្នាំបង្ការគ្រប់ចំនួន	4 %	0 %	2 %

TBA = ឆ្មបបុរាណ

៣.២.២ ចំនួនមរណភាពមាតាក្រោយពេលសម្រាលកូន(0-១ខែ)និងមរណភាពទារកអាយុពី0-១ខែ

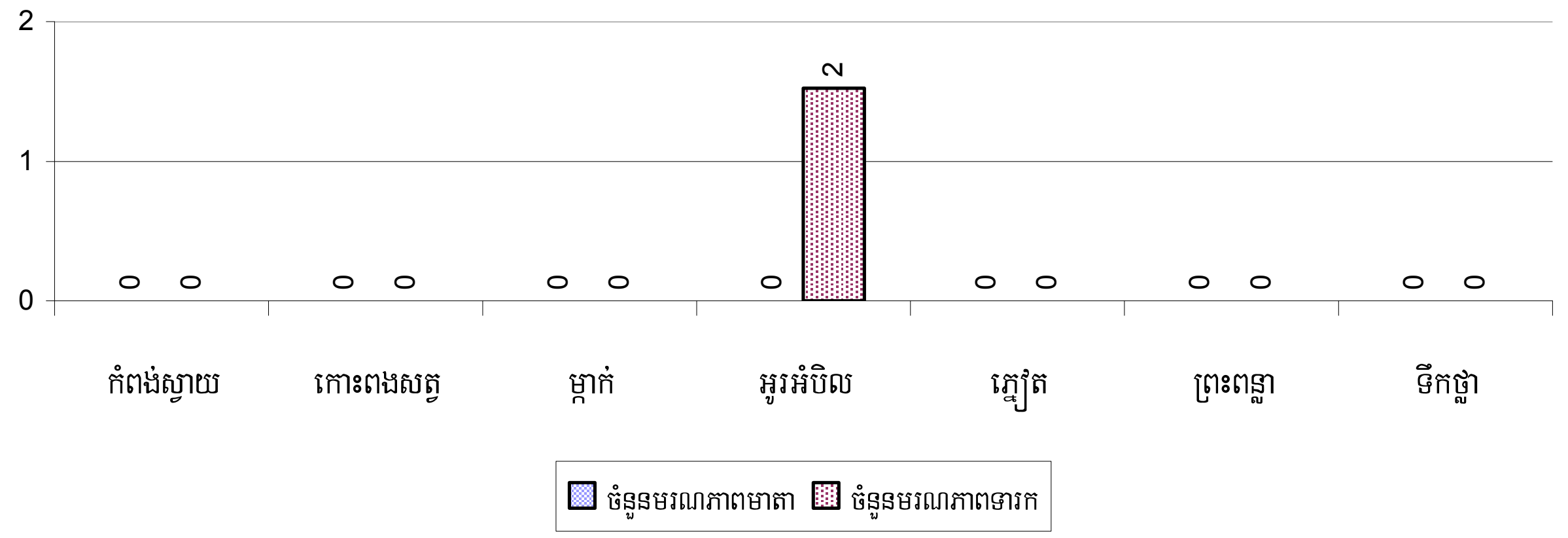

៣.២.៣ ភាគរយស្ត្រីដែលសម្រាលកូនដោយឆ្មបបុរាណនិងពេទ្យឆ្មបតាមសង្កាត់ ឆ្នាំ២០០៨

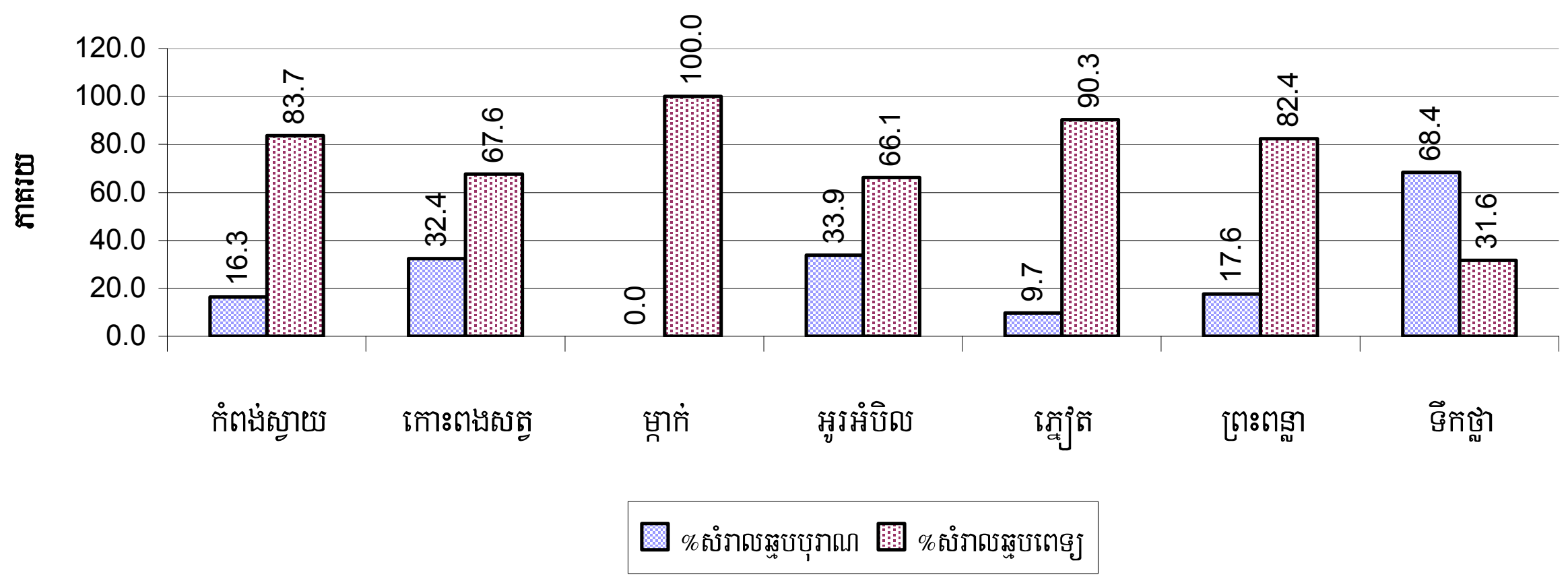

សម្គាល់: គិតជាភាគរយនៃចំនួនសម្រាលកូនសរុប

៣.២.៤ មរណភាពកុមារអាយុពី៥ឆ្នាំចុះនិងចំនួនកុមារមិនបានចាក់ថ្នាំបង្ការគ្រប់ចំនួនតាមបណ្តាសង្កាត់ ឆ្នាំ២០០៨

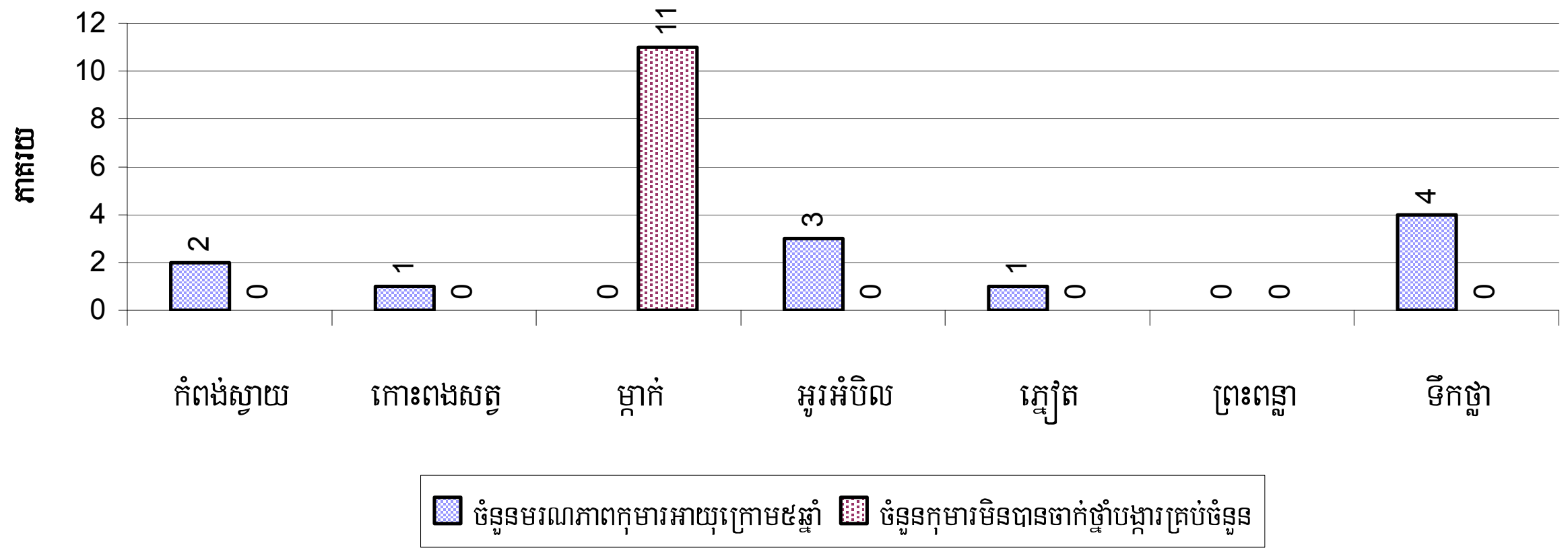

សម្គាល់ : គិតភាគរយអត្រាស្លាប់នៃចំនួនក្មេងសរុបអាយុ៥ឆ្នាំ ។ គិតភាគរយកុមារមិនបានចាក់ថ្នាំបង្ការគ្រប់ចំនួននៃចំនួនកុមារសរុបអាយុចាប់ពី ៩ខែ ដល់១២ខែ

៣.៣ ទឹកស្អាតនិងអនាម័យ

៣.៣.១ ចំនួនប្រភេទអណ្តូងប្រើប្រាស់

ប្រភេទអណ្តូង	ចំនួនអណ្តូងតាមឆ្នាំ		
	2006	**2007**	**2008**
សរុបចំនួនអណ្តូងស្នប់ឬអណ្តូងចំរុះ	2,731	2,682	2,625
ចំនួនអណ្តូងស្នប់ឬអណ្តូងចំរុះប្រើបានពេញ១ឆ្នាំ	2,630	2,596	2,514
ចំនួនអណ្តូងស្នប់ឬអណ្តូងចំរុះមិនអាចប្រើបាននៅរដូវប្រាំង	101	86	111
ចំនួនអណ្តូងស្នប់ឬអណ្តូងចំរុះដែលត្រូវជួសជុល	66	61	85

ប្រភេទអណ្តូង	ចំនួនអណ្តូងតាមឆ្នាំ		
	2006	2007	2008
សរុបចំនួនអណ្តូងលូ	691	655	440
ចំនួនអណ្តូងលូប្រើប្រាស់បានពេញ១ឆ្នាំ	614	590	370
ចំនួនអណ្តូងលូមិនអាចប្រើបាននៅរដូវប្រាំង	77	65	70
ចំនួនអណ្តូងលូដែលត្រូវស្តារឬជួសជុល	58	51	63
សរុបអណ្តូងដៃមិនដាក់លូឬមិនរៀបឥដ្ឋ	98	61	51
ចំនួនអណ្តូងដៃមិនដាក់លូឬមិនរៀបឥដ្ឋប្រើបានពេញ១ឆ្នាំ	65	45	39
ចំនួនអណ្តូងដៃមិនដាក់លូឬមិនរៀបឥដ្ឋមិនអាចប្រើបាននៅរដូវប្រាំង	33	16	12

៣.៣.២ ផលធៀបប្រជាជន-អណ្តូង ប្រើពេញ១ឆ្នាំ តាមសង្កាត់ ឆ្នាំ២០០៨

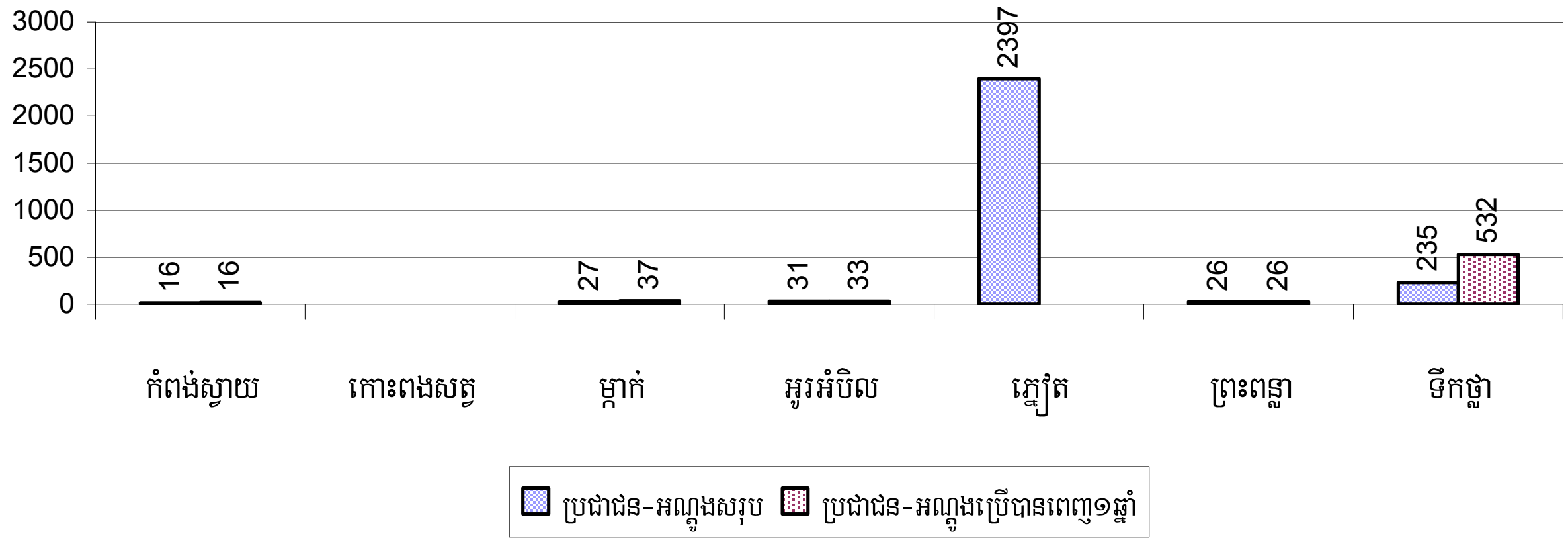

សម្គាល់: អណ្តូងប្រើពេញ១ឆ្នាំ មិនរាប់បញ្ចូលអណ្តូងគ្មានសុវត្ថិភាព

៣.៣.៣ ចំនួនស្រះទឹកប្រើប្រាស់

ប្រភេទស្រះទឹក	2006	2007	2008
សរុបចំនួនស្រះទឹកធម្មតា	75 ស្រះ	82 ស្រះ	125 ស្រះ
ចំនួនស្រះទឹកធម្មតាប្រើបានពេញ១ឆ្នាំ	43 ស្រះ	51 ស្រះ	80 ស្រះ
ចំនួនស្រះទឹកធម្មតាមិនអាចប្រើបាននៅរដូវប្រាំង	32 ស្រះ	31 ស្រះ	45 ស្រះ
ចំនួនស្រះទឹកធម្មតាដែលត្រូវស្តារឬជួសជុល	29 ស្រះ	23 ស្រះ	41 ស្រះ
សរុបចំនួនស្រះទឹកដាក់ចំរោះ	8 ស្រះ	10 ស្រះ	2 ស្រះ
ចំនួនស្រះទឹកដាក់ចំរោះប្រើបានពេញ១ឆ្នាំ	3 ស្រះ	2 ស្រះ	0 ស្រះ
ចំនួនស្រះទឹកដាក់ចំរោះមិនអាចប្រើបាននៅរដូវប្រាំង	5 ស្រះ	8 ស្រះ	2 ស្រះ
ចំនួនស្រះទឹកដាក់ចំរោះដែលត្រូវស្តារឬជួសជុល	5 ស្រះ	9 ស្រះ	8 ស្រះ

៣.៣.៤ ផលធៀបប្រជាជន-ស្រះធម្មតាប្រើបានពេញមួយឆ្នាំ តាមបណ្ដាសង្កាត់ឆ្នាំ២០០៨

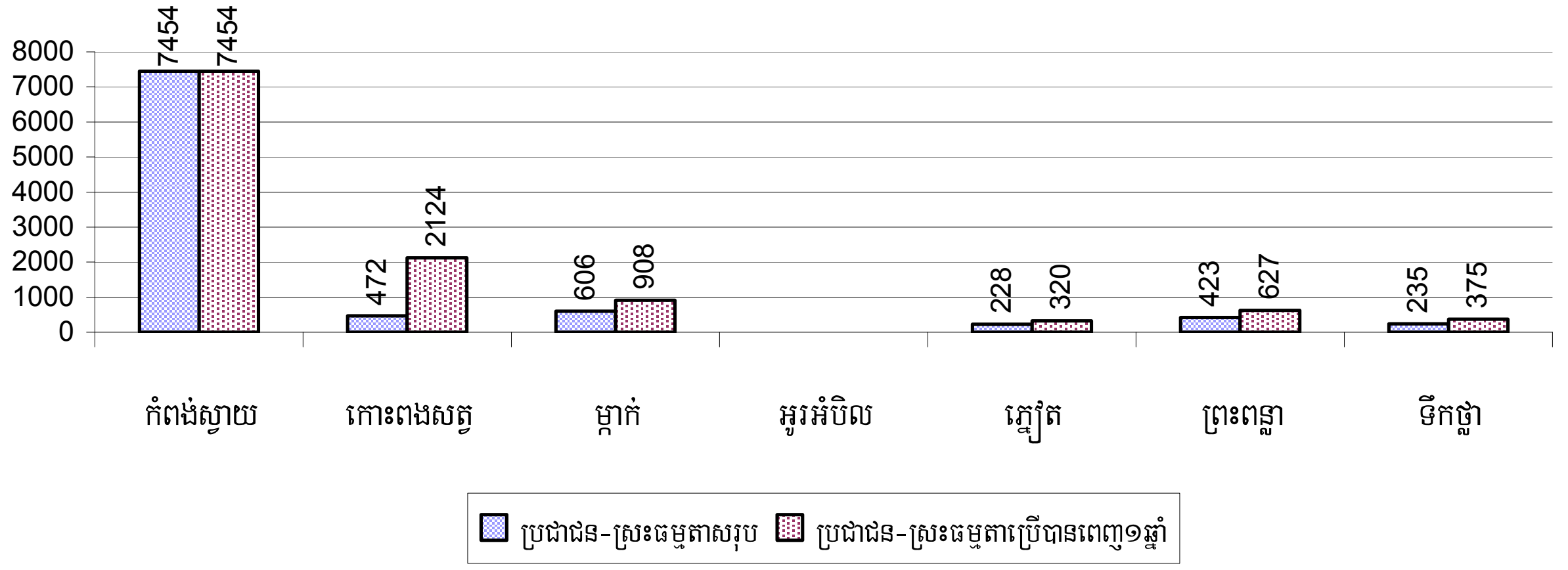

សម្គាល់: គិតបែងចែកតាមចំនួនប្រជាជនសរុបទៅតាមចំនួនសរុបនៃស្រះទឹកធម្មតា ។

៣.៣.៥ ផលធៀបប្រជាជន-ស្រះដាក់ចំរោះប្រើបានពេញមួយឆ្នាំ តាមបណ្ដាសង្កាត់ឆ្នាំ២០០៨

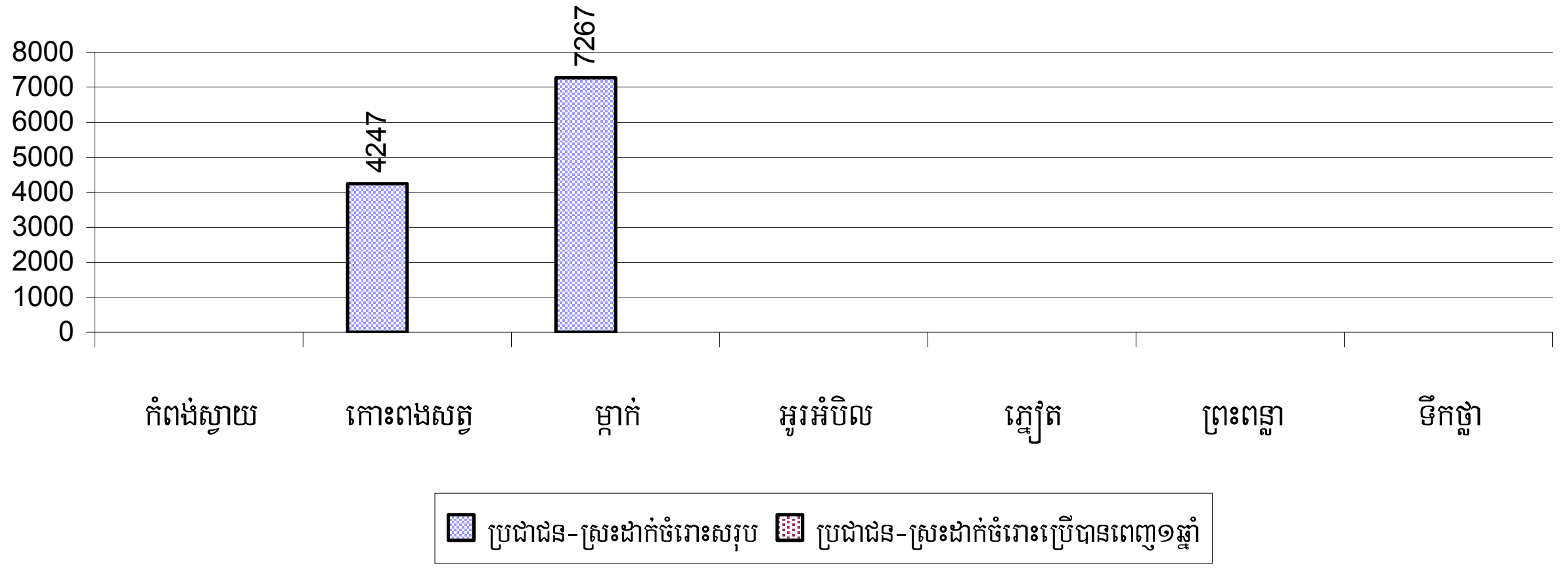

៣.៣.៦ ប្រភពទឹកដែលប្រជាជនប្រើប្រាស់

គ្រួសារដែលប្រើប្រាស់ទឹកពី :	2006	2007	2008	
	%	%	%	ចំនួន
ប្រភពដែលបានឆ្លងកាត់ប្រពន្ធ័ធ្វើទឹកឱ្យស្អាត	35%	37 %	32 %	6,301 គ្រួសារ
ប្រភពទឹកអណ្តូងស្នប់ អណ្តូងចំរុះ	24%	23 %	22 %	4,300 គ្រួសារ
ប្រភពទឹកអណ្តូងលូ អណ្តូងជីកដៃ	9%	9 %	7 %	1,404 គ្រួសារ
ប្រភពទឹកស្រះ	14%	15 %	25 %	4,792 គ្រួសារ
អាងស្តុកទឹកភ្លៀង(ប្រចាំគ្រួសារ)	1%	1 %	0 %	93 គ្រួសារ
ប្រភពទឹកទន្លេ ស្ទឹង បឹង ត្រពាំង អាងទឹក	17%	15 %	13 %	2,504 គ្រួសារ

សម្គាល់: គិតភាគរយនៃចំនួនគ្រួសារសរុប ។

៣.៣.៧ ភាគរយគ្រួសារប្រើប្រាស់ប្រភពទឹកផ្សេងៗតាមសង្កាត់ ឆ្នាំ២០០៨

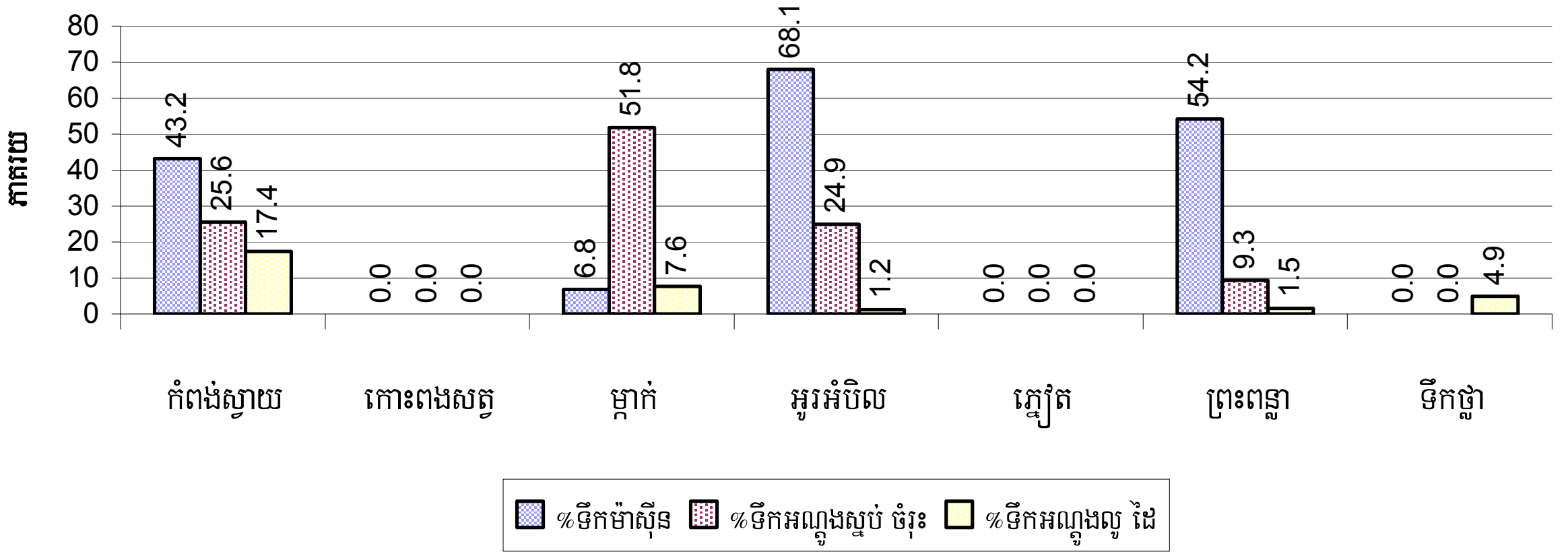

សម្គាល់: គិតជាភាគរយនៃចំនួនគ្រួសារសរុបក្នុងសង្កាត់នីមួយៗ ។

៣.៣.៨ ភាគរយគ្រួសារប្រើប្រាស់ទឹកស្រះ ទឹកភ្លៀង និងទឹកពីប្រភពទន្លេ ស្ទឹង បឹង តាមបណ្តាសង្កាត់ ឆ្នាំ២០០៨

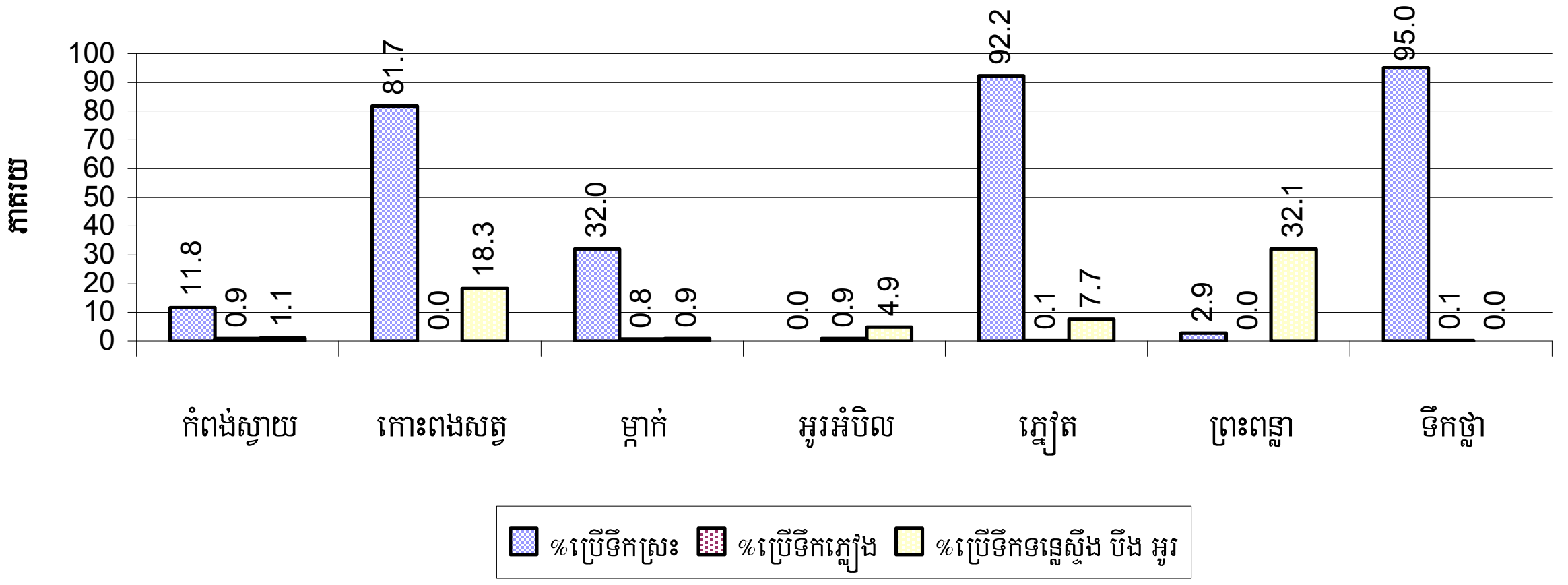

សម្គាល់: គិតជាភាគរយនៃចំនួនគ្រួសារសរុបក្នុងសង្កាត់នីមួយៗ ។

៣.៣.៩ ប្រភពទឹកទទួលទាននៅរដូវប្រាំង

ចំនួនគ្រួសារដែលនិយមប្រើប្រាស់ទឹកសម្រាប់	2006	2007	2008	
	%	%	%	ចំនួន
ទទួលទាននៅរដូវប្រាំងពីប្រភពទឹកស្អាត	63 %	64 %	54 %	10,521 គ្រួសារ
ទទួលទាននៅរដូវប្រាំងពីប្រភពទឹកមិនស្អាត	37 %	36 %	46 %	8,873 គ្រួសារ

សម្គាល់: គិតជាភាគរយនៃចំនួនគ្រួសារសរុបក្នុងសង្កាត់នីមួយៗ ។

៣.៣.១០ ភាគរយគ្រួសារប្រើប្រាស់ប្រភពទឹកស្អាត និងមិនស្អាតនៅរដូវប្រាំងតាមសង្កាត់ ឆ្នាំ២០០៨

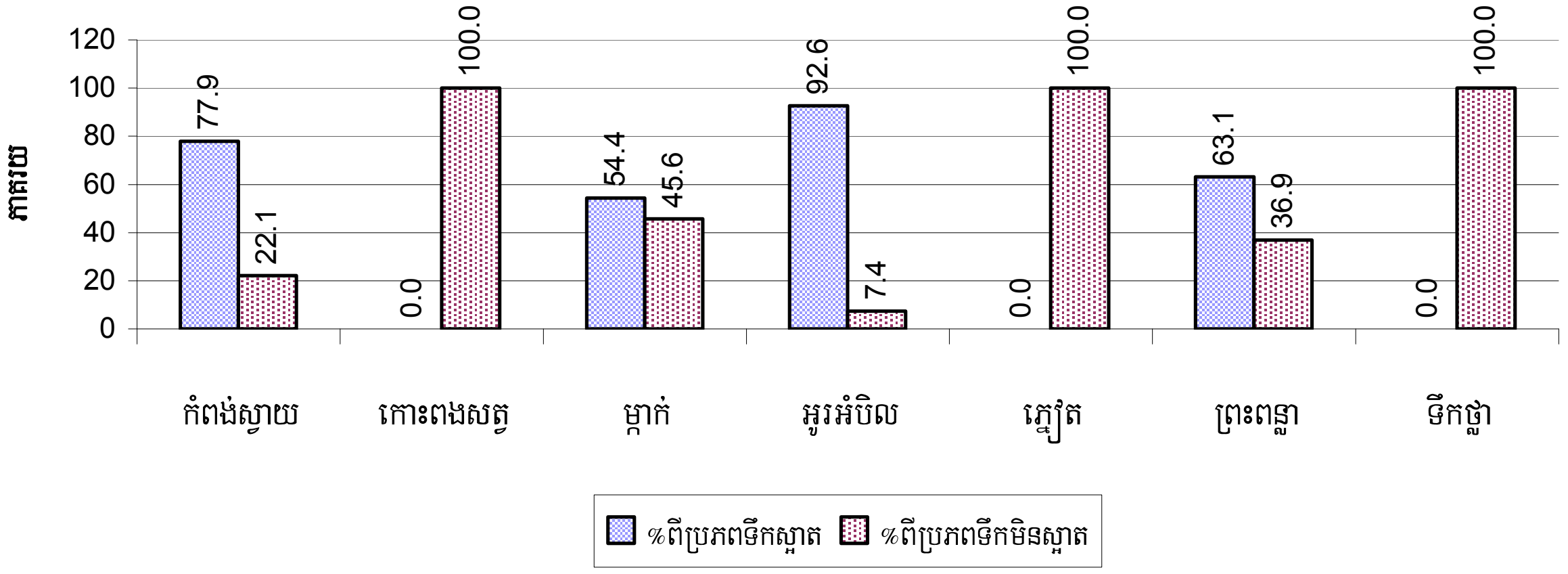

សម្គាល់: គិតជាភាគរយនៃចំនួនគ្រួសារសរុបក្នុងសង្កាត់នីមួយៗ

៣.៣.១១ អនាម័យនៃការទទួលទានទឹកតាមគ្រួសារ

ចំនួនគ្រួសារដែល:	2006	2007	2008	
	%	%	%	ចំនួន
និយមប្រើប្រាស់ឧបករណ៍ចំរោះទឹកសំរាប់ទទួលទាន	6%	7%	14 %	2,659 គ្រួសារ
មានទំលាប់ទទួលទានទឹកដាំទឹកពុះ	35%	32%	37 %	7,271 គ្រួសារ

សម្គាល់: គិតជាភាគរយនៃចំនួនគ្រួសារសរុប

៣.៣.១២ ភាគរយគ្រួសារប្រើប្រាស់ឧបករណ៍ចំរោះទឹក ឬទំលាប់ដាំទឹកសម្រាប់បរិភោគតាមសង្កាត់ ឆ្នាំ២០០៨

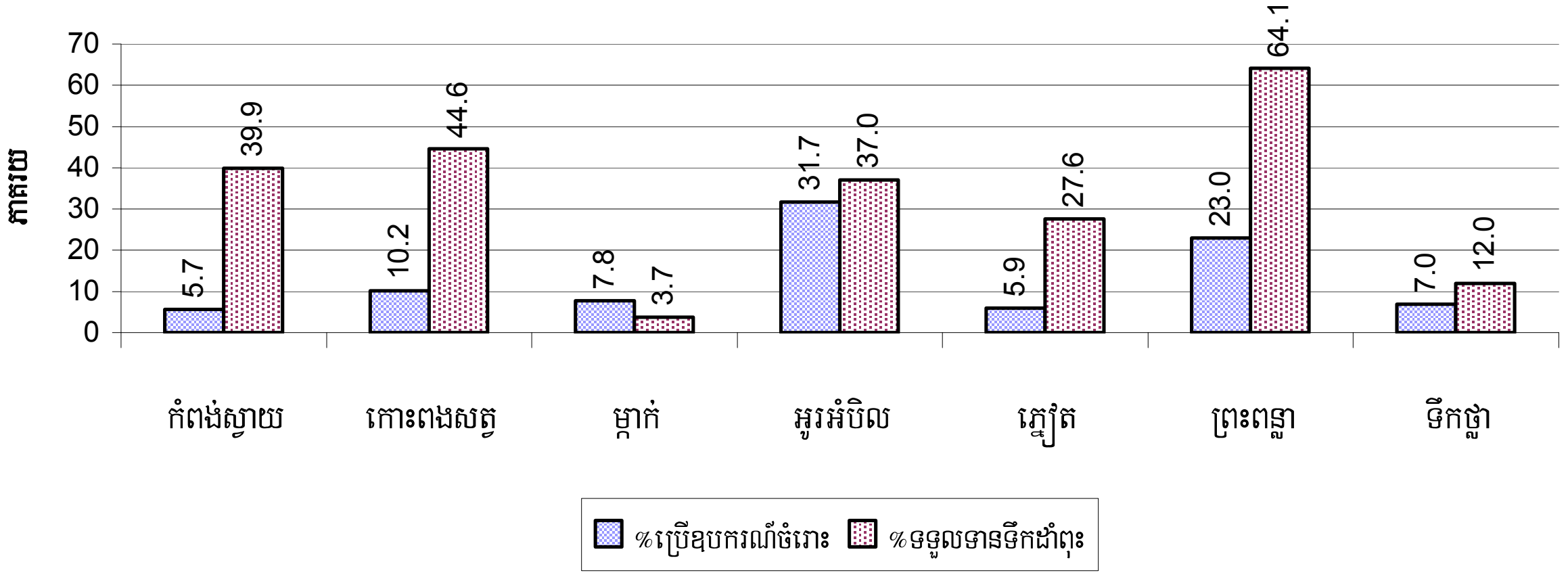

សម្គាល់: គិតជាភាគរយនៃចំនួនគ្រួសារសរុបក្នុងសង្កាត់នីមួយៗ

៣.៣.១៣ គ្រួសារមានលទ្ធភាពទទួលបានទឹកស្អាតប្រើប្រាស់

លទ្ធភាពទទួលបានទឹកប្រើប្រាស់:	2006	2007	2008	
	%	%	%	ចំនួន
ជិតជាង១៥០ម៉ែត្រពីផ្ទះ	52%	45%	36 %	6,994 គ្រួសារ
ឆ្ងាយជាង១៥០ម៉ែត្រពីផ្ទះ	19%	13%	15 %	2,816 គ្រួសារ

សម្គាល់: គិតជាភាគរយនៃចំនួនគ្រួសារសរុប

៣.៣.១៤ ភាគរយប្រជាជនប្រើប្រាស់បង្គន់ និងភាគរយគ្រួសារមានបង្គន់ និងគ្មានបង្គន់ប្រើប្រាស់

បរិយាយ	2006	2007	2008	
	សមាមាត្រ	សមាមាត្រ	សមាមាត្រ	ចំនួន
ភាគរយប្រជាជនប្រើប្រាស់បង្គន់	10.4	9.6	10.2	9,344.0

សម្គាល់ : គិតផលធៀបការបែងចែកចំនួននៃផ្ទះមានបង្គន់ តាមចំនួនប្រជាជនសរុប ។

៣.៣.១៥ ភាគរយគ្រួសារមានបង្គន់អនាម័យប្រើប្រាស់របស់ប្រជាជនតាមបណ្តាសង្កាត់ឆ្នាំ២០០៨

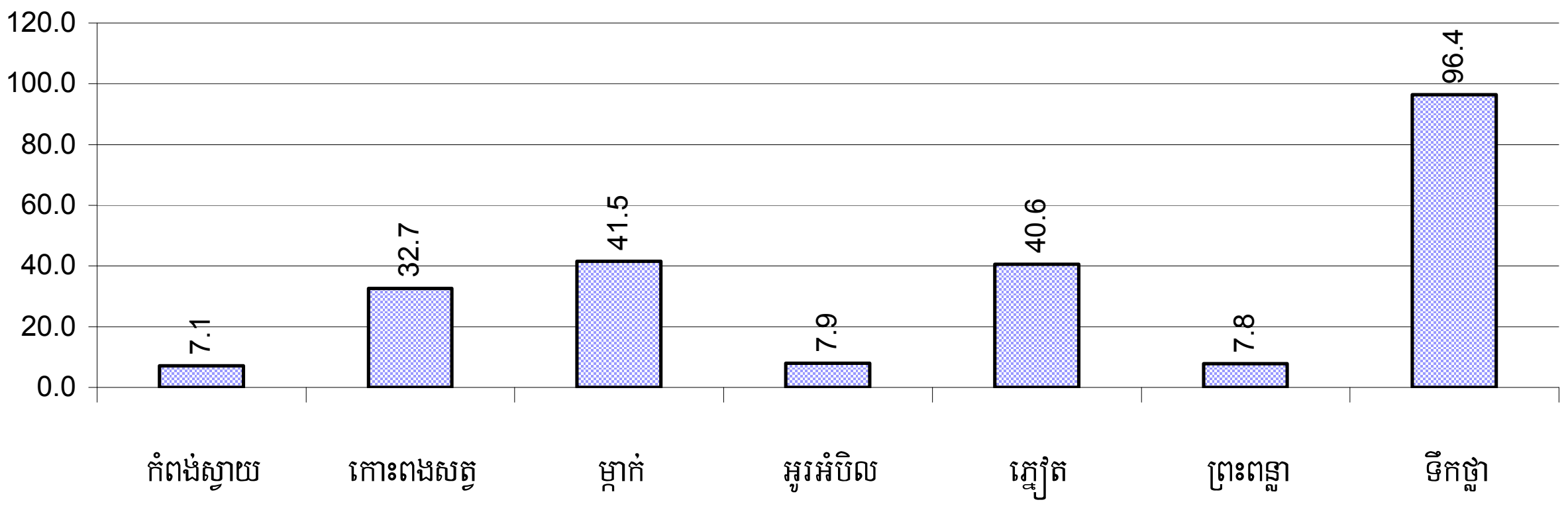

៣.៣.១៦ ភាគរយគ្រួសារបរិភោគទឹកដាំពុះ ទឹកច្រោះ ឬទឹកមិនស្អាតតាមសង្កាត់ ឆ្នាំ២០០៨

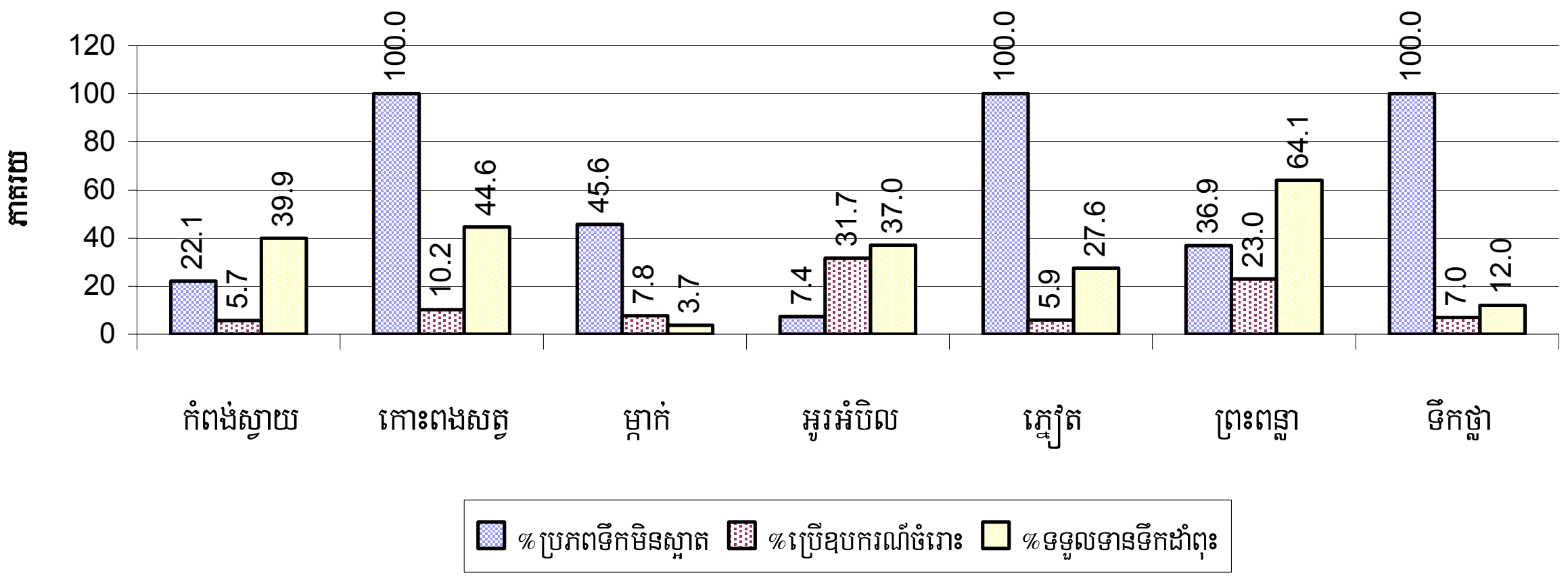

សម្គាល់: គិតជាភាគរយនៃចំនួនគ្រួសារសរុបក្នុងសង្កាត់នីមួយៗ

៣.៤ ក្រុមជនងាយរងគ្រោះ

៣.៤.១ ក្រុមជនងាយរងគ្រោះដែលត្រូវទទួលកិច្ចការពារពិសេស

ប្រភេទជនងាយរងគ្រោះ	2006	2007	2008
ចំនួនជនរងគ្រោះដោយសារការរំលោភផ្លូវភេទ	9 នាក់	5 នាក់	6 នាក់
ចំនួនជនរងគ្រោះដោយសារជួញដូរមនុស្ស	2 នាក់	2 នាក់	0 នាក់
ចំនួនគ្រួសារដែលមានសមាជិកប្រើប្រាស់គ្រឿងញៀន	98 គ្រួសារ	120 គ្រួសារ	80 គ្រួសារ
ចំនួនគ្រួសារដែលមានសមាជិកកើតជំងឺអេដស៍	189 គ្រួសារ	173 គ្រួសារ	213 គ្រួសារ
ចំនួនកុមារកំព្រាអាយុក្រោម១៨ឆ្នាំដោយសារអេដស៍	234 នាក់	201 នាក់	249 នាក់
ចំនួនកុមារកំព្រាអាយុក្រោម១៨ឆ្នាំ (ទូទៅគ្រប់ករណី)	459 នាក់	528 នាក់	482 នាក់
ចំនួនមនុស្សចាស់ជរាគ្មានទីពឹង	68 នាក់	70 នាក់	107 នាក់
ចំនួនជនពិការអាចរកចំណូលបាន	187 នាក់	149 នាក់	147 នាក់
ចំនួនជនពិការមិនអាចរកចំណូលបាន	69 នាក់	81 នាក់	96 នាក់
ចំនួនជនពិការអាយុក្រោម១៨ឆ្នាំ	28 នាក់	30 នាក់	60 នាក់
ចំនួនគ្រួសារដែលរងគ្រោះដោយគ្រោះធម្មជាតិ	141 គ្រួសារ	951 គ្រួសារ	126 គ្រួសារ
ចំនួនជនរងគ្រោះដោយសារគ្រាប់មីននិងយុទ្ធភណ្ឌ័មិនទាន់ផ្ទុះ	20 នាក់	14 នាក់	5 នាក់

៣.៤.២ ចំនួនជនរងគ្រោះដោយការរំលោភផ្លូវភេទនិងការជួញដូរមនុស្សតាមបណ្តាសង្កាត់ឆ្នាំ២០០៨

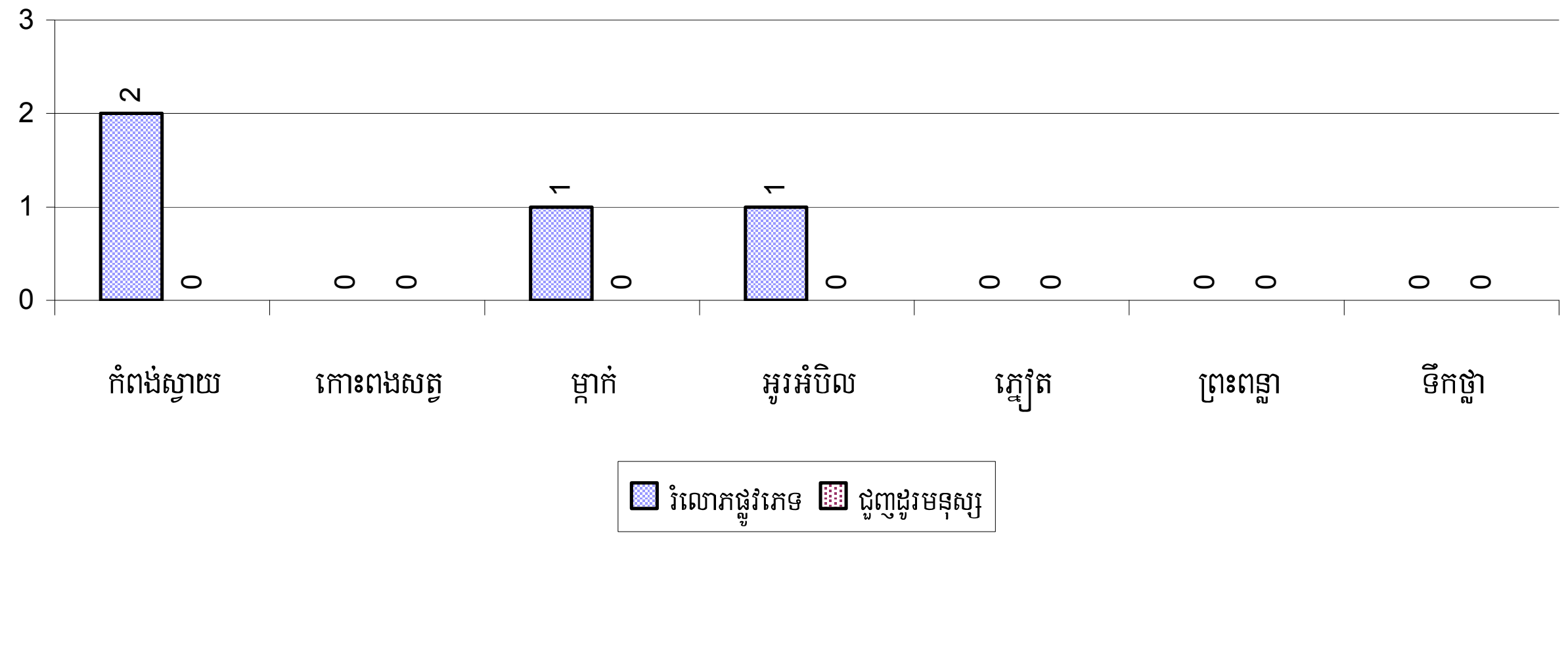

៣.៤.៣ ចំនួនគ្រួសារដែលមានសមាជិកប្រើប្រាស់គ្រឿងញៀននិងកើតជំងឺអេដស៍តាមបណ្តាសង្កាត់ឆ្នាំ២០០៨

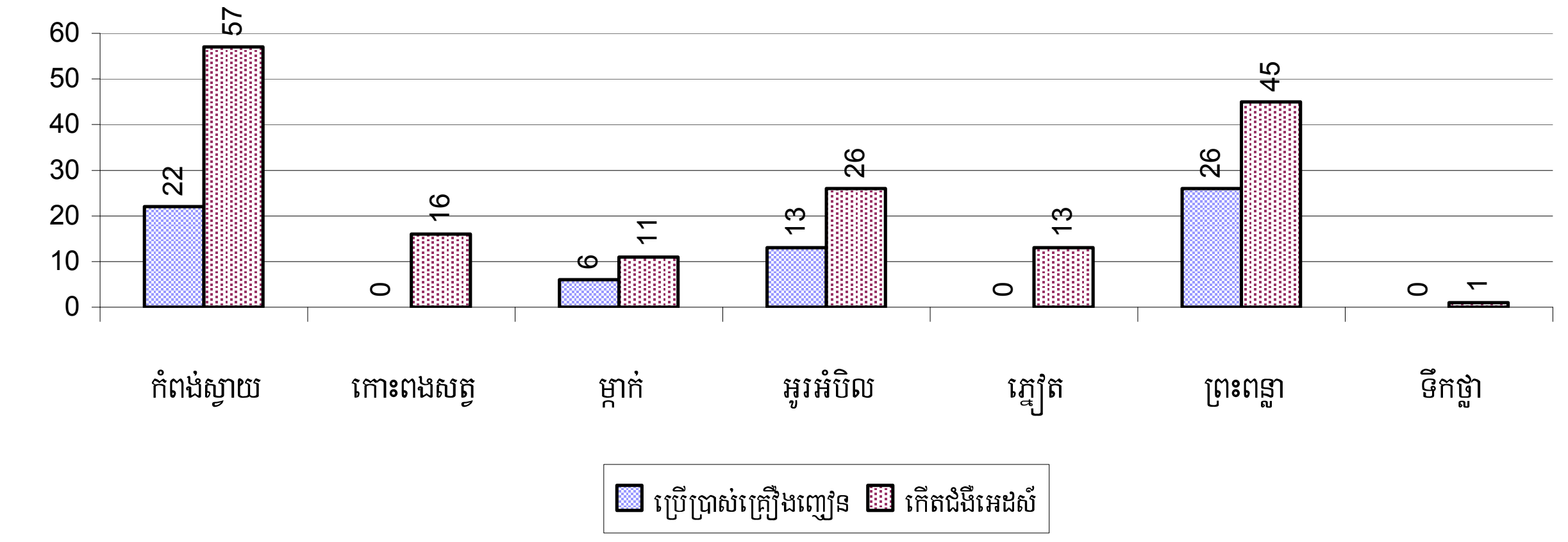

៣.៤.៤ មនុស្សចាស់ជរាគ្មានទីពឹងនិងកុមារកំព្រាអាយុក្រោម១៨ឆ្នាំតាមបណ្តាសង្កាត់ ឆ្នាំ២០០៨

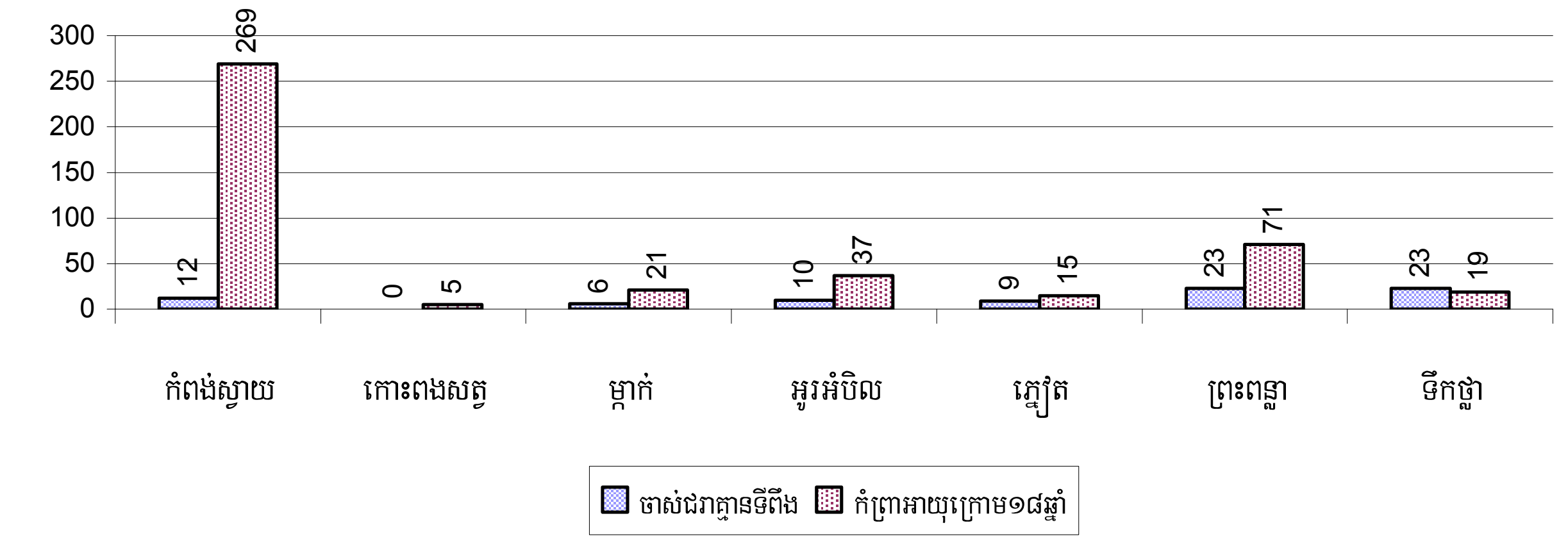

៣.៤.៥ ជនពិការអាចរកចំណូលបាននិងជនពិការមិនអាចរកចំណូលបានតាមបណ្តាសង្កាត់ ឆ្នាំ២០០៨

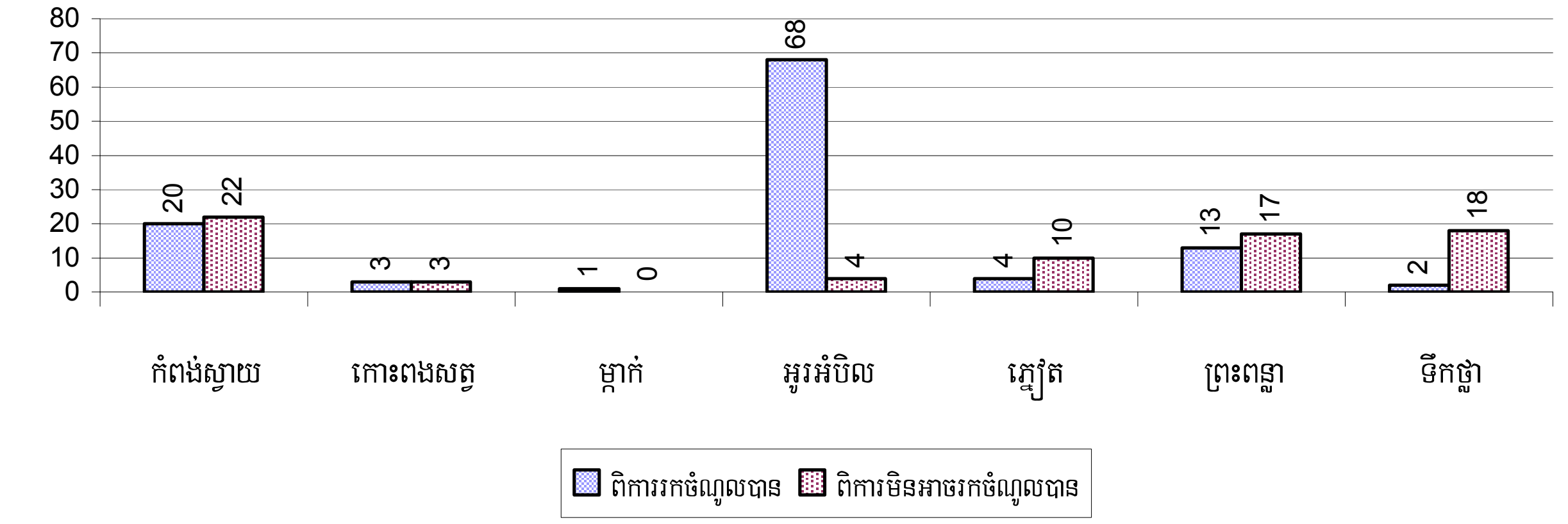

៣.៤.៦ ចំនួនគ្រួសារដែលរងគ្រោះដោយគ្រោះធម្មជាតិ គ្រាប់មីន និងយុទ្ធភ័ណ្ឌមិនទាន់ផ្ទុះតាមបណ្តាសង្កាត់ ឆ្នាំ២០០៨

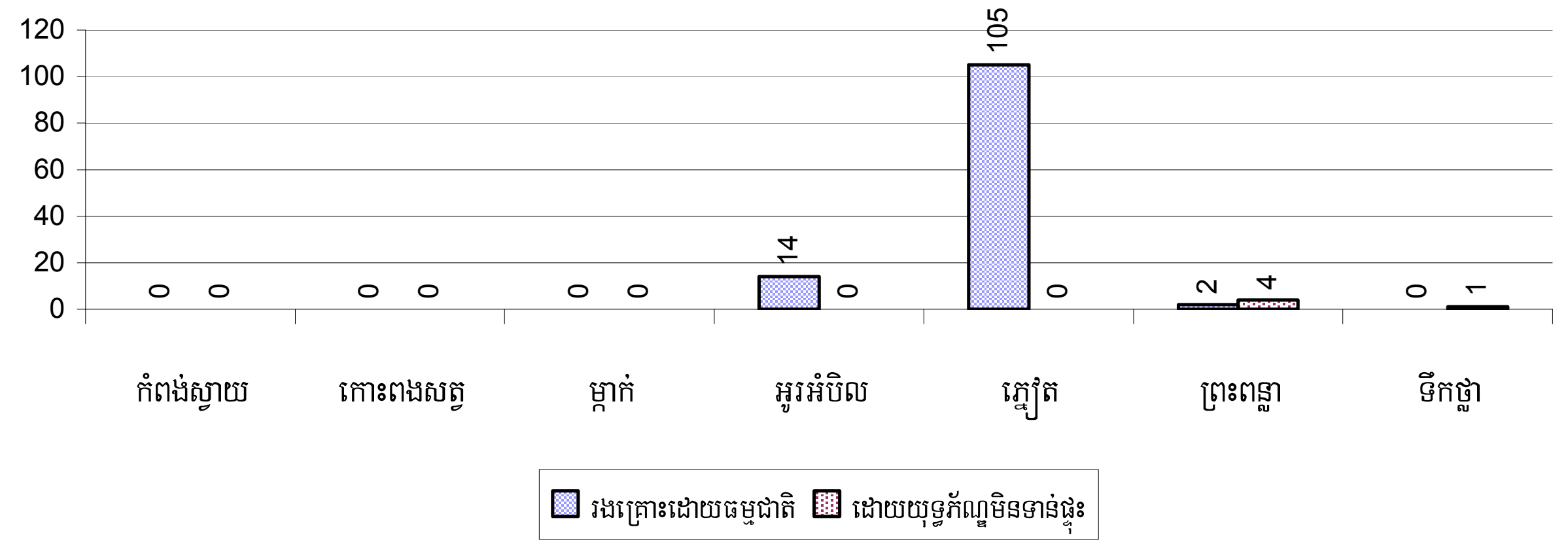

៣.៥ អន្តោប្រវេសន៍

៣.៥.១ ស្ថិតិប្រជាជនផ្លាស់ប្តូរទីលំនៅ

បរិយាយ	2006	2007	2008
ចំនួនគ្រួសារផ្លាស់លំនៅដ្ឋានចូល	89 គ្រួសារ	98 គ្រួសារ	88 គ្រួសារ
ចំនួនមនុស្សសរុប	380 នាក់	428 គ្រួសារ	345 នាក់
ចំនួនមនុស្សស្រី	189 នាក់	216 នាក់	178 នាក់
ចំនួនគ្រួសារផ្លាស់លំនៅដ្ឋានចេញ	131 គ្រួសារ	116 គ្រួសារ	112 គ្រួសារ
ចំនួនមនុស្សសរុប	674 នាក់	588 នាក់	550
ចំនួនមនុស្សស្រី	357 នាក់	299 នាក់	300 នាក់
ចំនួនគ្រួសារចូលមកស្នាក់នៅបណ្តោះអាសន្ន	177 គ្រួសារ	105 គ្រួសារ	93 គ្រួសារ
ចំនួនមនុស្សសរុប	816 នាក់	330 នាក់	331 នាក់
ចំនួនមនុស្សស្រី	474 នាក់	181 នាក់	191 នាក់

៣.៥.២ ការធ្វើចំណាកស្រុកស្វែងរកការងារធ្វើ

បរិយាយ	2006	2007	2008	
ចំនួនប្រជាជនផ្លាស់ទីទៅរកការងារធ្វើជាមួយក្រុមហ៊ុន រោងចក្រ	1%	1%	1%	409 នាក់
ចំនួនប្រជាជនផ្លាស់ទីទៅរកការងារធ្វើ ប៉ុន្តែមានការងារ មិនពិតប្រាកដ	6%	6%	6%	2,846 នាក់

សម្គាល់: គិតជាភាគរយនៃចំនួនប្រជាជនសរុបអាយុ ១៨-៦០ឆ្នាំ ។

៣.៥.៣ ចំនួនមនុស្សទៅរកស៊ីក្រៅស្រុកជាមួយក្រុមហ៊ុន/រោងចក្រ ឬមិនដឹងមុខរបរច្បាស់លាស់ឆ្នាំ២០០៨

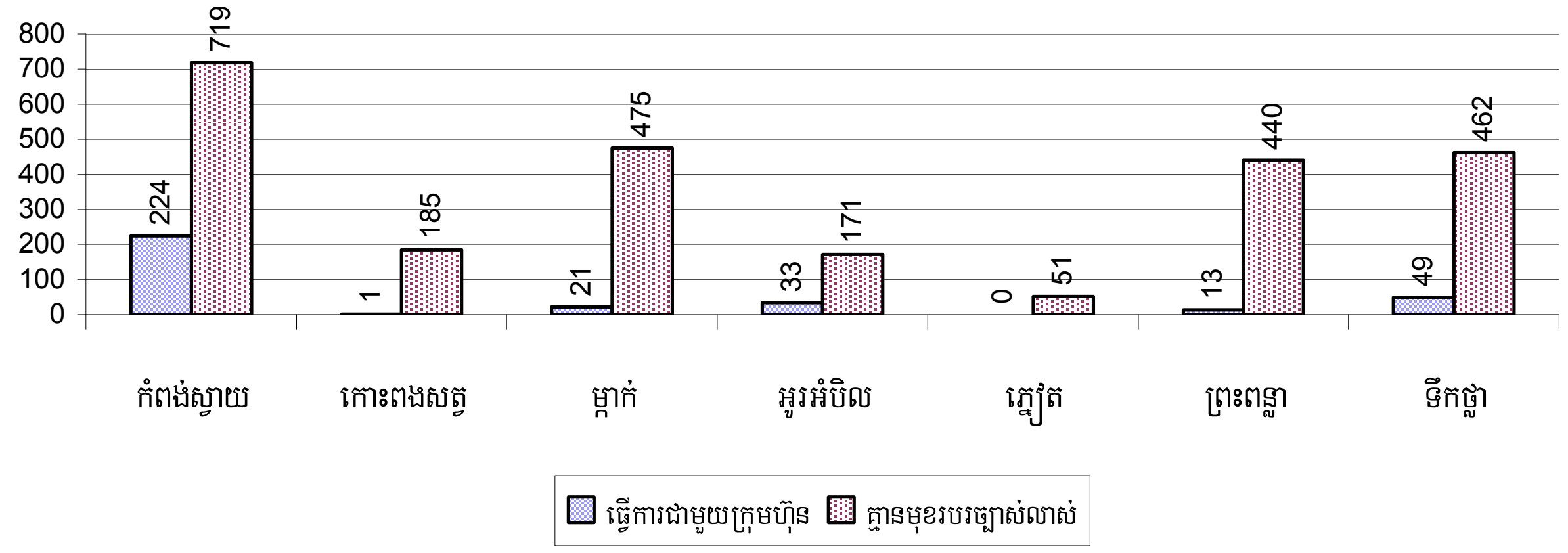

៣.៥.៤ គ្រួសារផ្លាស់ទីលំនៅ រយៈពេល៣ឆ្នាំកន្លង

បរិយាយ	2006	2007	2008	
	%	%	%	ចំនួន
ចំនួនអ្នកផ្លាស់ទីលំនៅសរុប	3.3%	3.2%	3.4%	3,255 នាក់
ចំនួនអ្នកផ្លាស់ទីលំនៅជាស្ត្រី	1.7%	1.7%	1.7%	1,611 នាក់
ចំនួនអ្នកផ្លាស់ទីលំនៅសរុបដែលចេញទៅធ្វើការជាមួយក្រុមហ៊ុន/រោងចក្រ (ការងារពិតប្រាកដ)	0.4%	0.4%	0.4%	409 នាក់
ចំនួនអ្នកផ្លាស់ទីលំនៅជាស្ត្រីមានការងារពិតប្រាកដ	0.3%	0.3%	0.2%	233 នាក់
ចំនួនអ្នកផ្លាស់ទីលំនៅសរុបមានការងារមិនពិតប្រាកដ	2.9%	2.8%	3.0%	2,846 នាក់
ចំនួនអ្នកផ្លាស់ទីលំនៅជាស្ត្រីមានការងារមិនពិតប្រាកដ	1.5%	1.4%	1.4%	1,378 នាក់

សម្គាល់: គិតជាភាគរយនៃចំនួនប្រជាជនសរុប

៣.៥.៥ ភាគរយអ្នកផ្លាស់ទីលំនៅជាស្ត្រីមានមុខរបរច្បាស់លាស់ និងមិនច្បាស់លាស់ តាមសង្កាត់

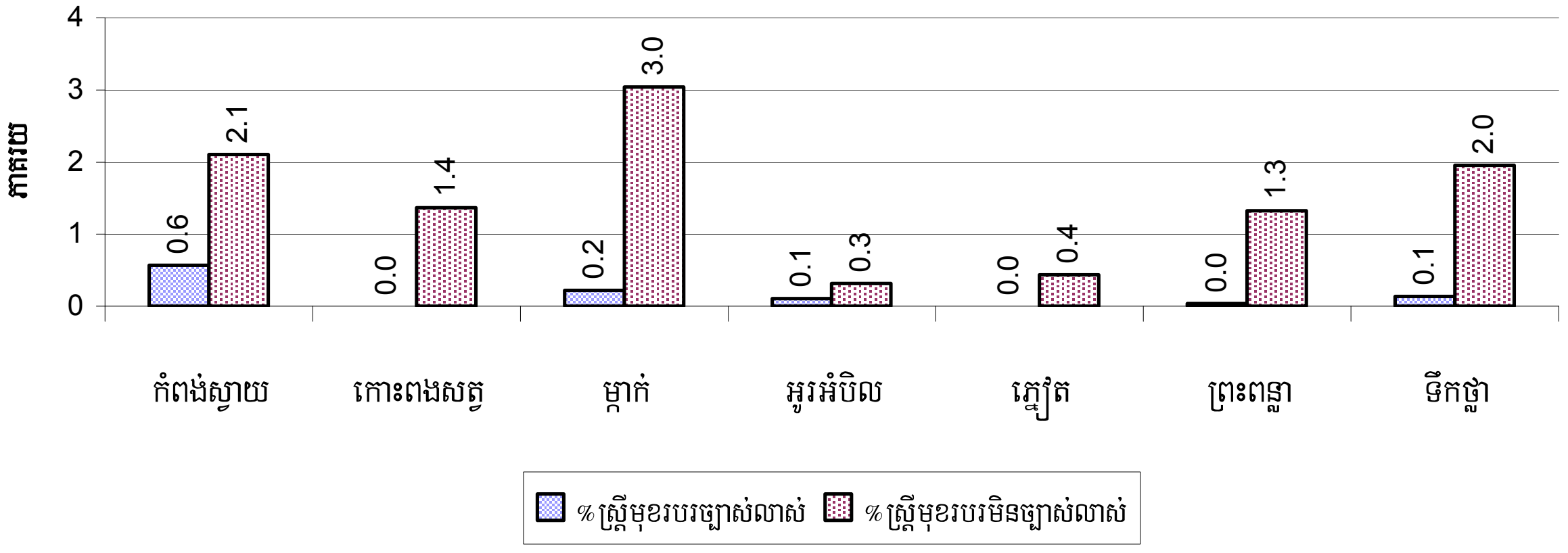

សម្គាល់: គិតជាភាគរយនៃចំនួនប្រជាជនសរុបនៃសង្កាត់

៤ បរិស្ថាន និងធនធានធម្មជាតិ

៤.១ គ្រួសារពាក់ព័ន្ធជាមួយបញ្ហាធនធានធម្មជាតិ និងបរិស្ថាន

បរិយាយ	2006	2007	2008	
	%	%	%	ចំនួន
គ្រួសាររស់នៅដោយសារអនុផលព្រៃឈើ	0 %	0 %	0 %	8 គ្រួសារ
គ្រួសាររស់នៅក្នុងតំបន់អភិរក្ស/ការពារ	3 %	2 %	0 %	1 គ្រួសារ
គ្រួសារដែលមានសេវាប្រមូលសំរាម	11 %	11 %	9 %	1,824 គ្រួសារ
គ្រួសារដែលទទួលរងនូវការបំពុលបរិស្ថាន	2 %	3 %	1 %	160 គ្រួសារ
គ្រួសារដាំដុះដែលប្រើជីគីមី	35 %	35 %	41 %	7,943 គ្រួសារ
គ្រួសារដាំដុះដែលប្រើថ្នាំគីមីសម្លាប់សត្វល្អិត	28 %	28 %	26 %	5,015 គ្រួសារ

សម្គាល់: គិតជាភាគរយនៃចំនួនគ្រួសារសរុប

៤.២ ភាគរយគ្រួសារដែលជាប់ពាក់ព័ន្ធនឹងបញ្ហាធនធានធម្មជាតិតាមបណ្តាសង្កាត់ ឆ្នាំ២០០៨



សម្គាល់: គិតជាភាគរយនៃចំនួនគ្រួសារសរុបក្នុងសង្កាត់នីមួយៗ ។

៤.៣ ភាគរយគ្រួសារដែលប្រមូលសំរាម និងប៉ះពាល់ដោយការបំពុលបរិស្ថាន តាមបណ្តាសង្កាត់ ឆ្នាំ២០០៨

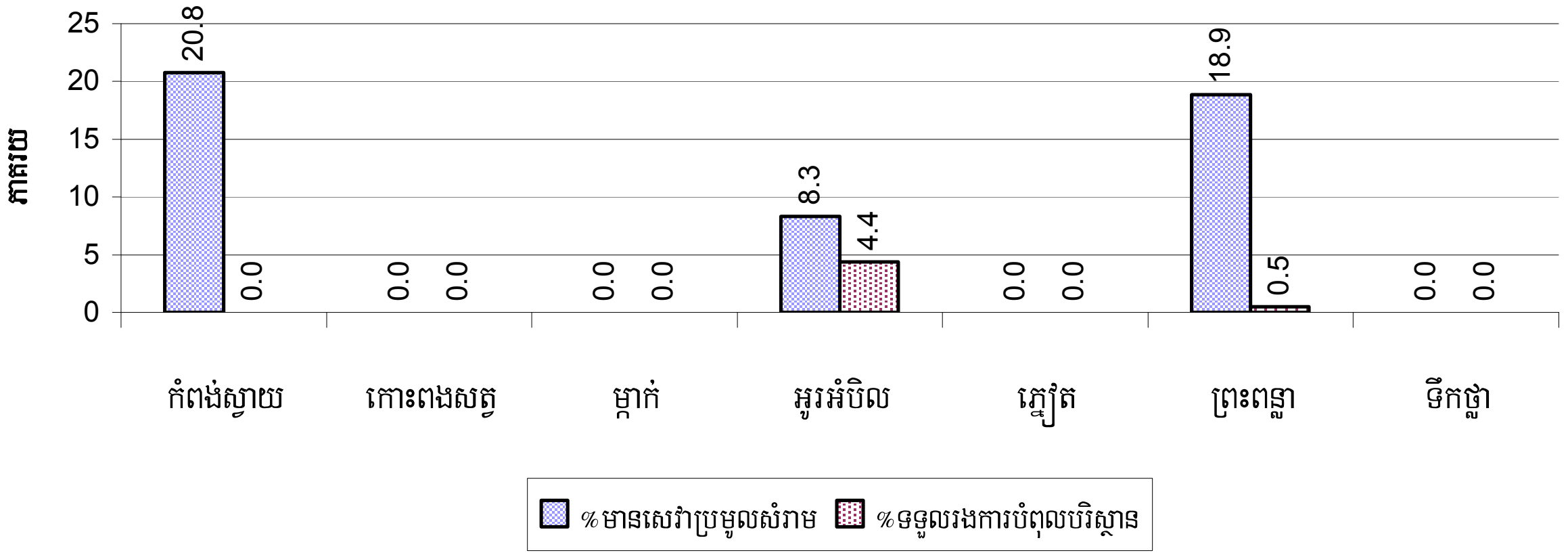

សម្គាល់: ការប្រមូលសំរាមគិតជាភាគរយនៃចំនួនផ្ទះសរុបក្នុងសង្កាត់នីមួយៗ

និងប៉ះពាល់ដោយការបំពុលបរិស្ថានគិតជាភាគរយនៃចំនួនគ្រួសារ សរុបក្នុងសង្កាត់នីមួយៗ ។

៤.៤ ភាគរយគ្រួសារប្រើជីគីមីនិងគ្រួសារប្រើថ្នាំគីមីសម្លាប់សត្វល្អិតតាមបណ្តាសង្កាត់ ឆ្នាំ២០០៨

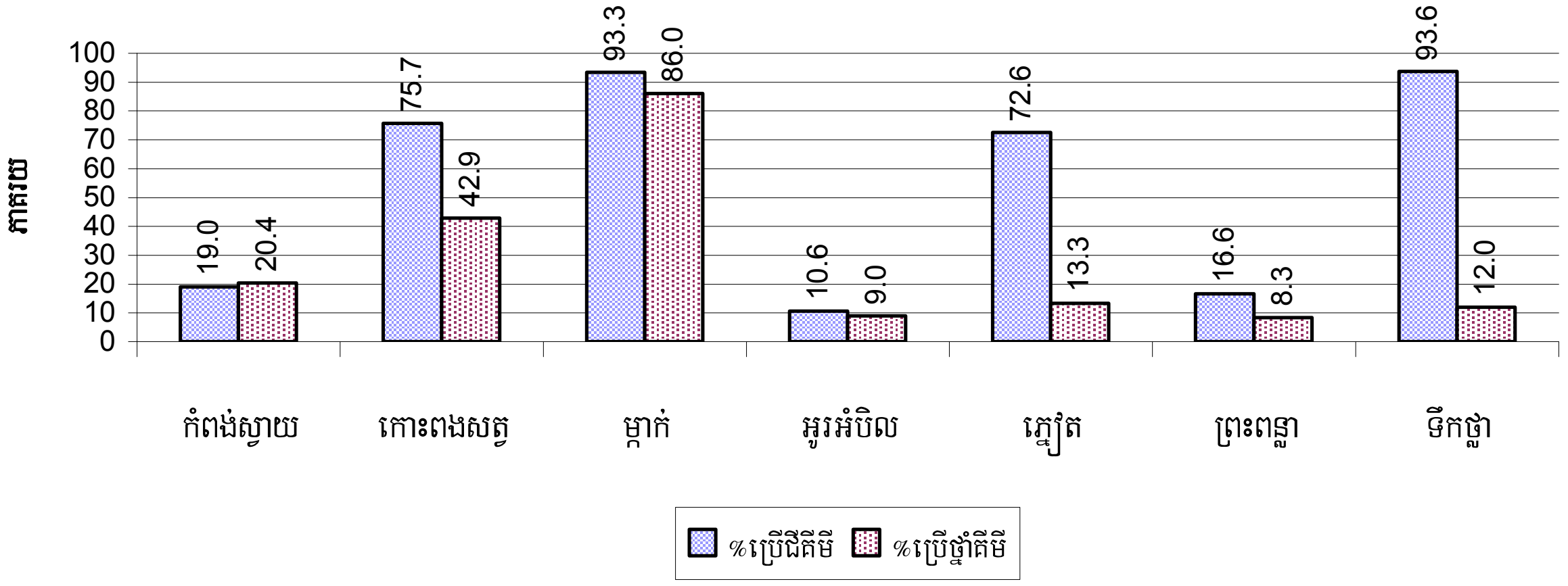

សម្គាល់: គិតជាភាគរយនៃចំនួនគ្រួសារសរុបក្នុងសង្កាត់នីមួយៗ

៥ រដ្ឋបាល សន្តិសុខ និងសណ្តាប់ធ្នាប់

៥.១ ការចុះសំបុត្រកំណើត រយៈពេល៣ឆ្នាំកន្លង

បរិយាយ	2006	2007	2008
ចំនួនទារកដែលត្រូវទៅចុះសំបុត្រកំណើតក្នុងឆ្នាំ	940 នាក់	1,012 នាក់	1,166 នាក់
ចំនួនទារកដែលមិនបានចុះសំបុត្រកំណើតក្នុងឆ្នាំ	341 នាក់	331 នាក់	408 នាក់
%ទារកដែលមិនបានចុះសំបុត្រកំណើតក្នុងឆ្នាំ	36 %	33 %	35 %

៥.២ ចំនួនទារកមិនទាន់បានចុះសំបុត្រកំណើតតាមសង្កាត់ឆ្នាំ២០០៨

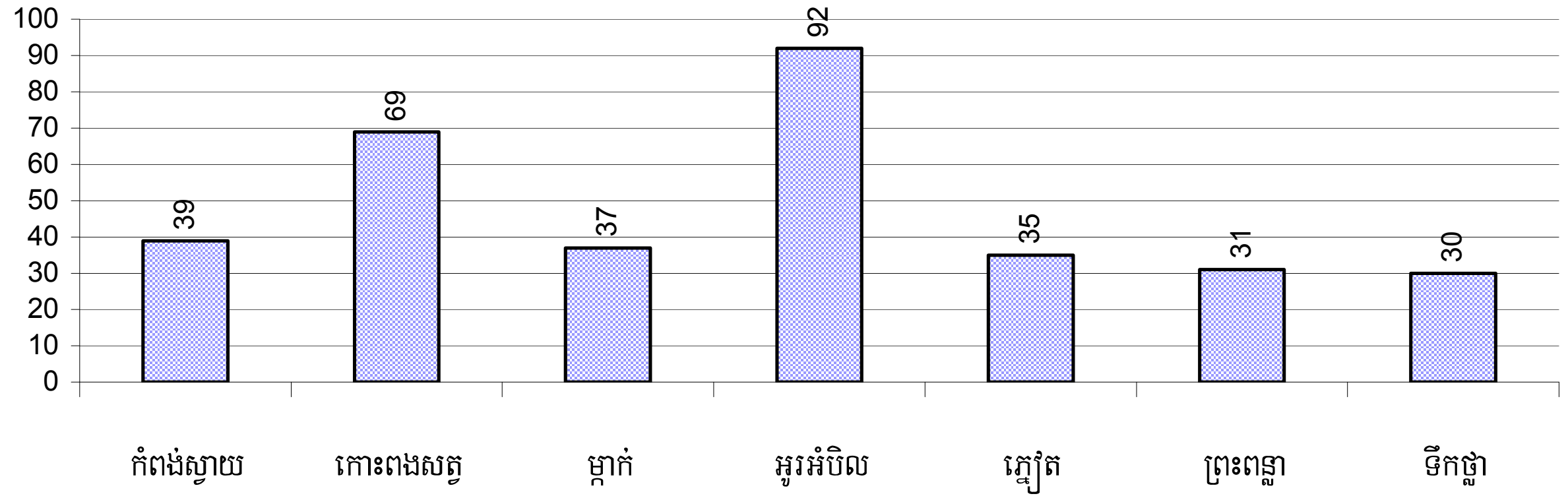

៥.៣ ចំនួនករណីអសន្តិសុខដែលបានកត់ត្រា

បរិយាយ	2006	2007	2008
ចំនួនករណីឃាតកម្ម-ប្លន់-ចាប់ជំរិត	**6** ករណី	**0** ករណី	**1** ករណី
ចំនួនករណីលួច	**168** ករណី	**95** ករណី	**83** ករណី
ចំនួនករណីទំនាស់ដីធ្លី	**86** ករណី	**121** ករណី	**68** ករណី
ចំនួនករណីទំនាស់ផ្សេងៗ	**162** ករណី	**118** ករណី	**128** ករណី

សម្គាល់: នេះសំដៅតែលើករណីអសន្តិសុខដែលបានកត់ត្រាប៉ុណ្ណោះ ។

៩.៤ សមាមាត្រករណីអសន្តិសុខក្នុង១០០០០នាក់តាមសង្កាត់ ឆ្នាំ២០០៨

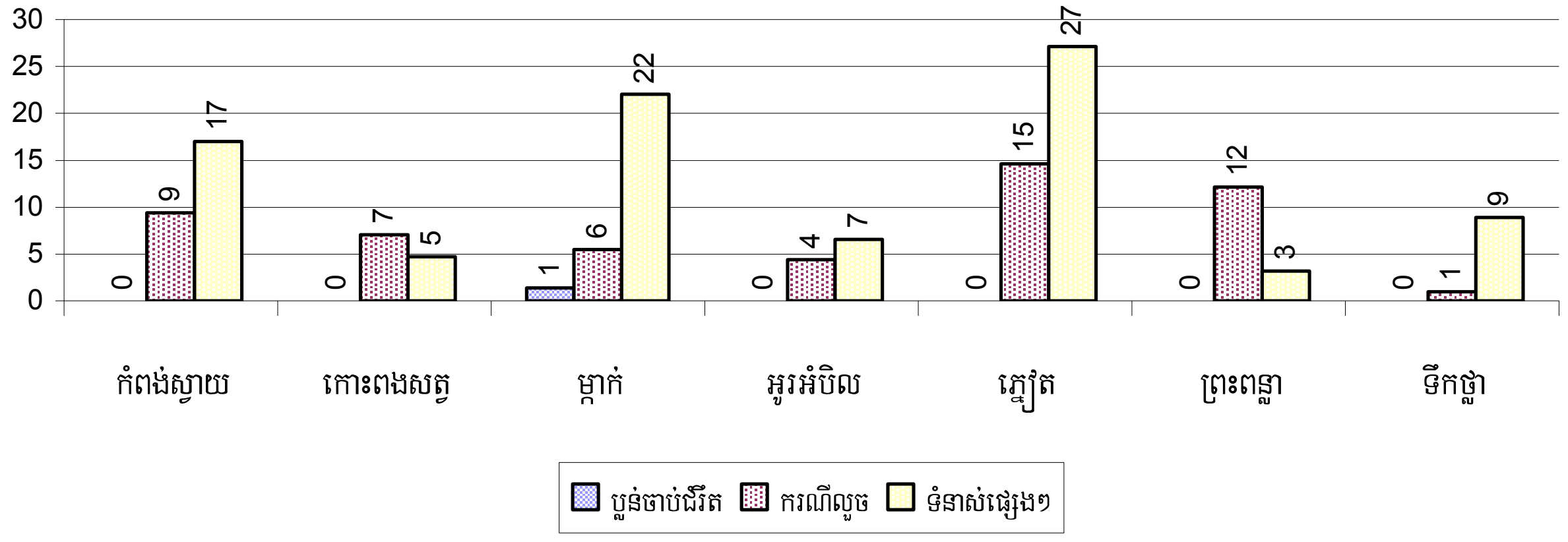

៩.៥ ចំនួនករណីទំនាស់ដីធ្លីដែលបានកត់ត្រាតាមបណ្ដាសង្កាត់ ឆ្នាំ២០០៨

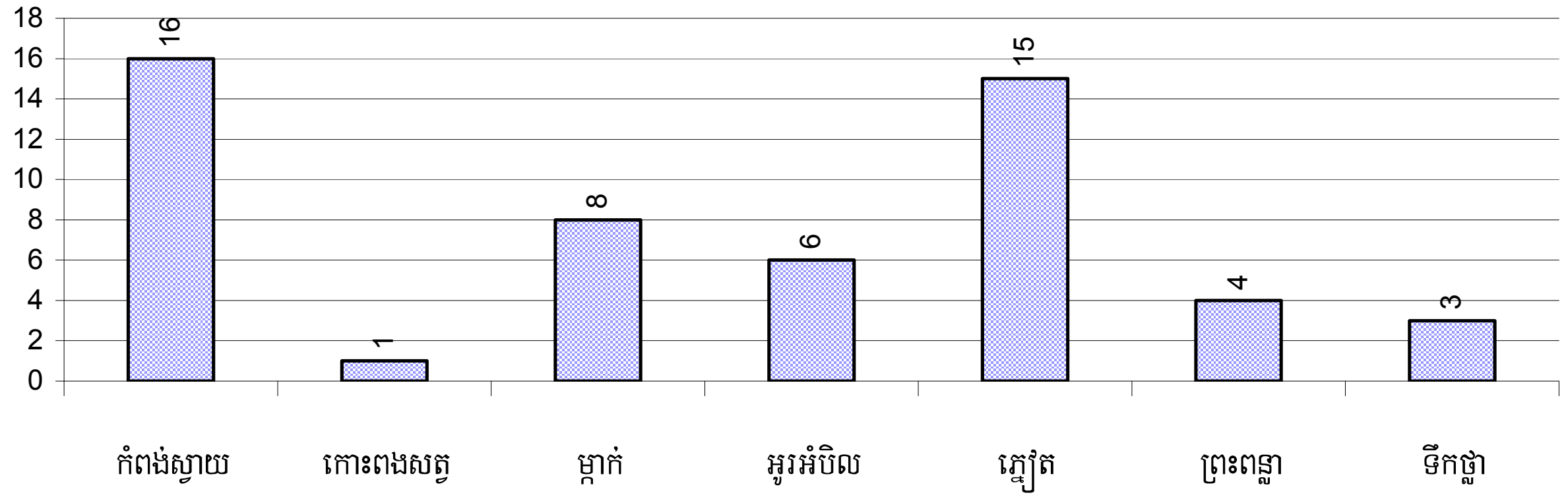

៦ យេនឌ័រ

៦.១ អំពើហិង្សាក្នុងគ្រួសារដែលកត់ត្រា រយៈពេល៣ឆ្នាំកន្លងមក

បរិយាយ		2006	2007	2008
ចំនួនគ្រួសារដែលមានអំពើហឹង្សាក្នុងគ្រួសារ		164 គ្រួសារ	149 គ្រួសារ	148 គ្រួសារ
%គ្រួសារដែលមានអំពើហឹង្សាក្នុងគ្រួសារ		1 %	1 %	1 %
ចំនួនករណី(ដង) អំពើហឹង្សាក្នុងគ្រួសារដែលមេភូមិរាយការណ៍		92 ករណី	92 ករណី	102 ករណី
ក្នុងនោះ	អំពើហឹង្សាផ្លូវកាយ	43 ករណី	48 ករណី	31 ករណី
	អំពើហឹង្សាផ្លូវភេទ	4 ករណី	0 ករណី	4 ករណី
	អំពើហឹង្សាផ្លូវចិត្ត	24 ករណី	26 ករណី	40 ករណី
	អំពើហឹង្សាផ្នែកជីវភាពសេដ្ឋកិច្ច	21 ករណី	18 ករណី	27 ករណី
សរុបចំនួនសេចក្តីសំរេចរដ្ឋបាលផ្នែកអំពើហឹង្សាក្នុងគ្រួសារ		55 ករណី	44 ករណី	78 ករណី
%សេចក្តីសំរេចរដ្ឋបាលផ្នែកអំពើហឹង្សាក្នុងគ្រួសារ		60 %	48 %	76 %

៦.២ ភាគរយគ្រួសារមានអំពើហឹង្សាក្នុងគ្រួសារដែលបានកត់ត្រា តាមសង្កាត់ ក្នុងឆ្នាំ២០០៨

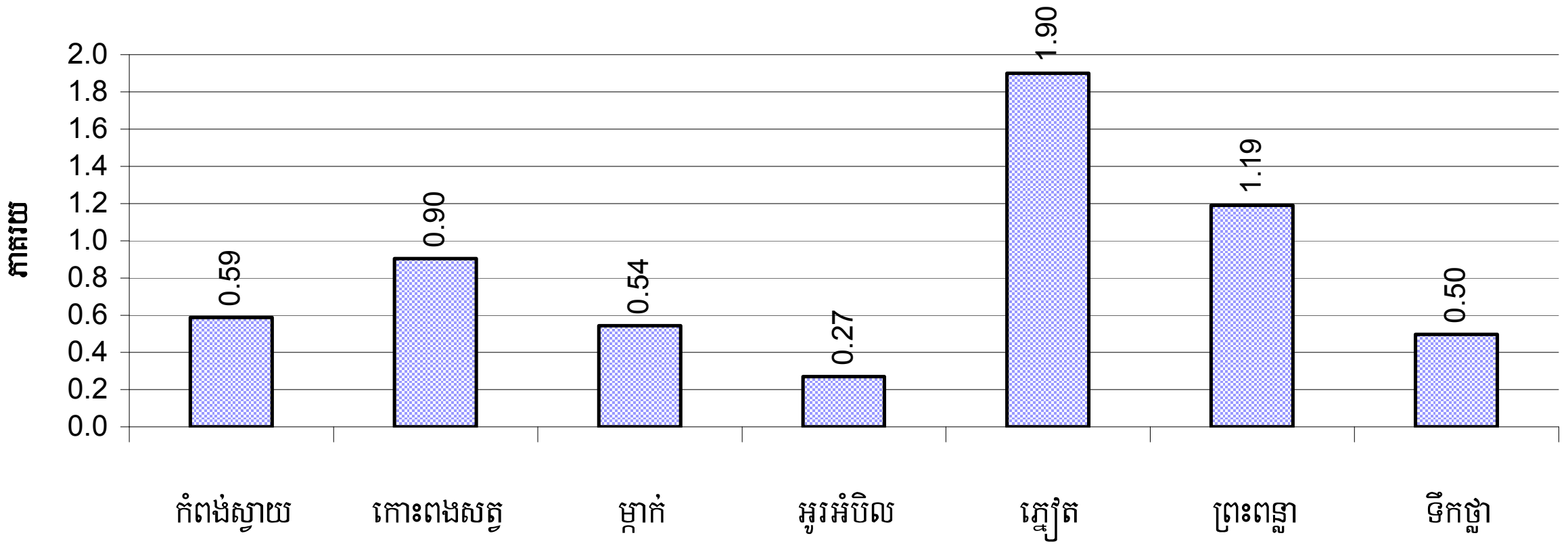

សម្គាល់: គិតជាភាគរយនៃចំនួនគ្រួសារសរុបក្នុងសង្កាត់នីមួយៗ

៦.៣ អំពើចាប់រំលោភ និងជួញដូរមនុស្សបានកត់ត្រា រយៈពេល៣ឆ្នាំកន្លងមក

បរិយាយ	2006	2007	2008
ជនរងគ្រោះដោយសារការចាប់រំលោភ	9 នាក់	5 នាក់	6 នាក់
ជនរងគ្រោះអាយុក្រោម១៨ឆ្នាំ	6 នាក់	5 នាក់	4 នាក់

បរិយាយ	2006	2007	2008
ជនរងគ្រោះអាយុលើស១៨ឆ្នាំ	3 នាក់	0 នាក់	2 នាក់
ចំនួនជនរងគ្រោះដោយសារការជួញដូរមនុស្ស	2 នាក់	2 នាក់	0 នាក់
ជនរងគ្រោះអាយុក្រោម១៨ឆ្នាំ	0 នាក់	1 នាក់	0 នាក់
ជនរងគ្រោះអាយុលើស១៨ឆ្នាំ	2 នាក់	1 នាក់	0 នាក់

៦.៤ ការចូលរួមរបស់ស្ត្រី ក្នុងរយៈពេល៣ឆ្នាំកន្លងមក

បរិយាយ	2006	2007	2008	
	%	%	%	ចំនួន
ភាគរយប្រជាជនចូលរួមក្នុងការងារសង្គមស៊ីវិល	1%	3%	3%	2,634 នាក់
ភាគរយស្ត្រីចូលរួមក្នុងការងារសង្គមស៊ីវិល	1%	1%	2%	1,543 នាក់
ភាគរយមនុស្សអាយុ១៨-៦០ដែលគ្មានការងារធ្វើពិតប្រាកដ និងទៀងទាត់	25%	21%	24%	11,532 នាក់
ភាគរយមនុស្សស្រីអាយុ១៨-៦០ ដែលគ្មានការងារ ធ្វើពិតប្រាកដ និងទៀងទាត់	13%	11%	12%	5,779 នាក់

សម្គាល់: *ការចូលរួមអាចមានអង្គការក្រៅរដ្ឋាភិបាល អង្គការសហគមន៍ ក្រុមឥណទាន សហព័ន្ធស្ត្រី គណបក្ស និងអង្គការ សង្គមស៊ីវិល ផ្សេងៗទៀត ។ ផ្នែកទី១ គិតភាគរយនៃចំនួនប្រជាជនសរុប ។ ផ្នែកទី២ គិតភាគរយនៃចំនួនប្រជាជនសរុបអាយុពី ១៨-៦០ឆ្នាំ ។*

៦.៥ ភាគរយស្ត្រីចូលរួមក្នុងការងារសង្គមស៊ីវិលនិងស្ត្រីអាយុ១៨_៦០ឆ្នាំគ្មានការងារ ច្បាស់លាស់ តាមសង្កាត់ ក្នុងឆ្នាំ២០០៨

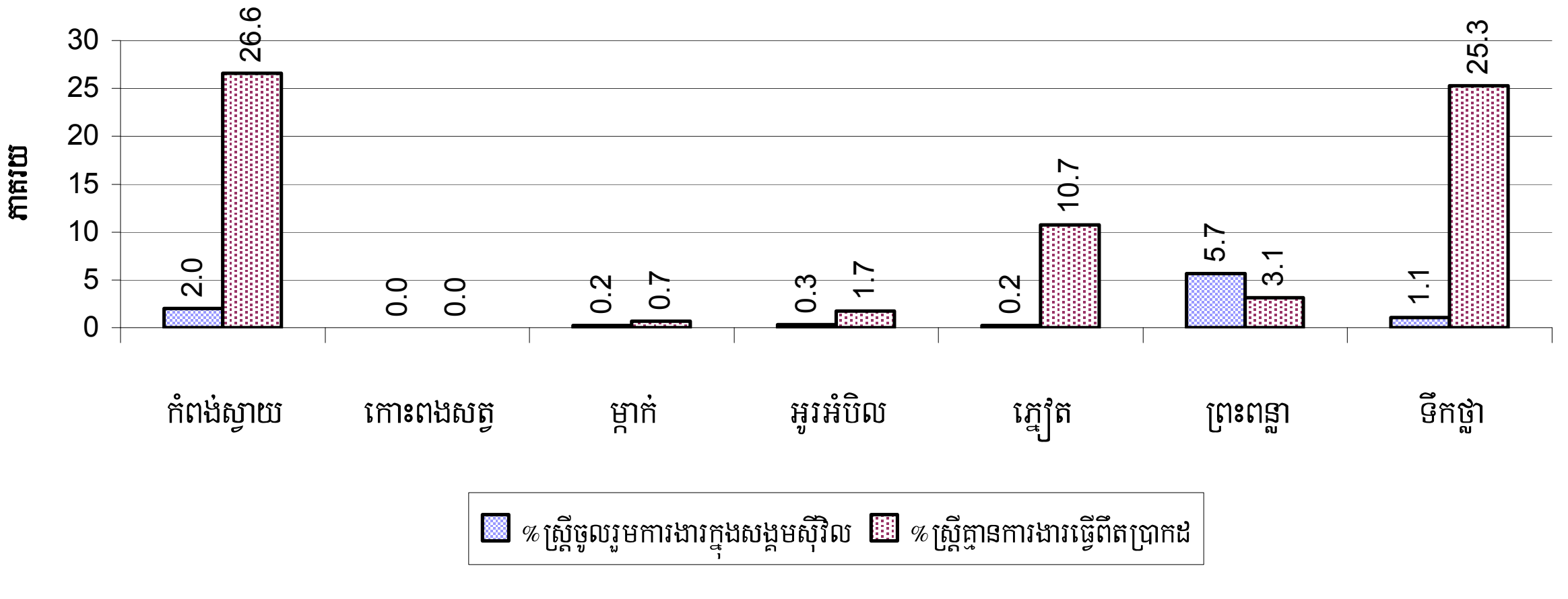

សម្គាល់: ស្ត្រីចូលរួមក្នុងសង្គមស៊ីវិលគិតជាភាគរយនៃចំនួនប្រជាជនសរុបក្នុង១សង្កាត់ ។ ស្ត្រីអាយុ១៨-៦០ឆ្នាំ គ្មានការងារ ច្បាស់លាស់ គិតជាភាគរយនៃចំនួនប្រជាជនសរុបអាយុ១៨-៦០ឆ្នាំ ក្នុង១សង្កាត់ ។

៦.៦ ស្ត្រីជាមេគ្រួសារ

ប្រភេទគ្រួសារដែលមាន:	2006	2007	2008	
	%	%	%	ចំនួន
ស្ត្រីជាមេគ្រួសារ	14%	13%	13%	2,459 គ្រួសារ
ស្ត្រីជាមេគ្រួសារមានកូនតូចអាយុតិចជាង៥ឆ្នាំ	4%	4%	3%	523 គ្រួសារ

សម្គាល់: គិតជាភាគរយនៃចំនួនគ្រួសារសរុប ។

៦.៧ ភាគរយគ្រួសារដែលស្ត្រីជាមេគ្រួសារនិងមានកូនតូចអាយុតិចជាង៥ឆ្នាំ តាមសង្កាត់ ក្នុងឆ្នាំ២០០៨

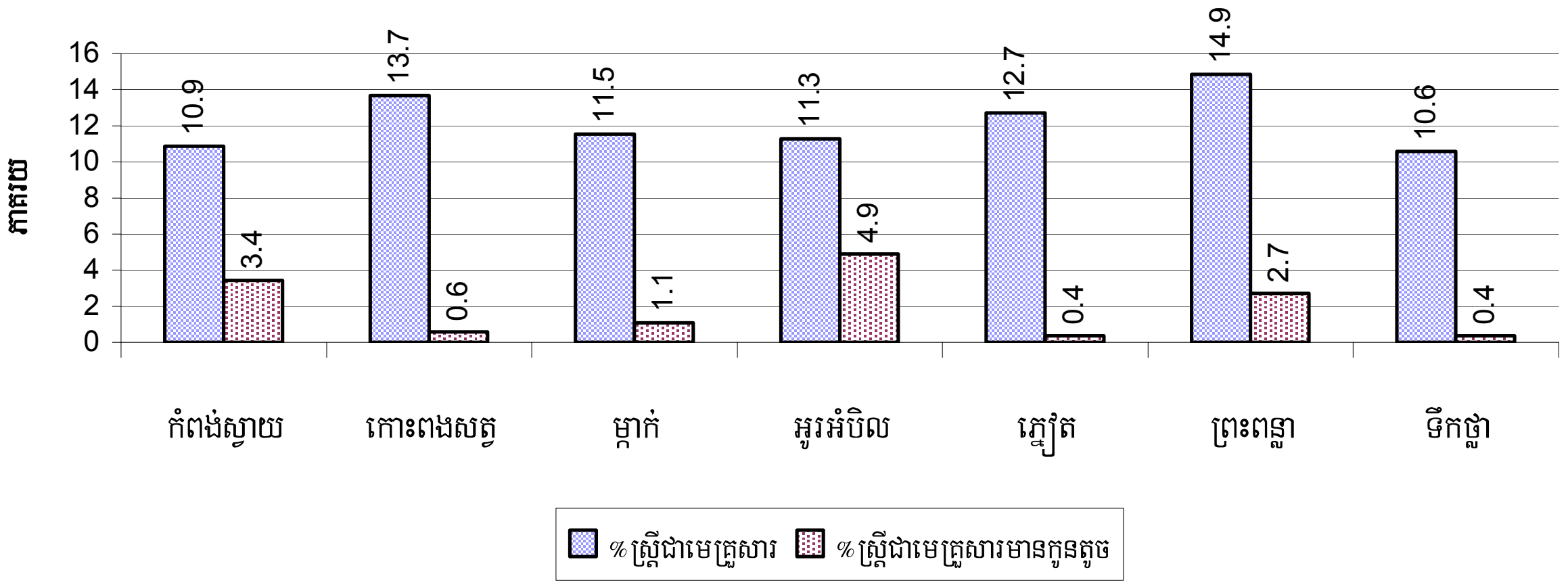

សម្គាល់: គិតជាភាគរយនៃចំនួនគ្រួសារសរុបក្នុងសង្កាត់នីមួយៗ ។

៧ ស្ថិតិជនជាតិដើមភាគតិចនៅក្នុងក្រុង

៧.១ ស្ថិតិជនជាតិដើមភាគតិចនៅក្នុងក្រុង

ជនជាតិដើមភាគតិច	2006		2007		2008	
	ចំនួនគ្រួសារ	ចំនួនប្រជាជន	ចំនួនគ្រួសារ	ចំនួនប្រជាជន	ចំនួនគ្រួសារ	ចំនួនប្រជាជន
ព្នង	0 គ្រួសារ	0 នាក់	0 គ្រួសារ	0 នាក់	0 គ្រួសារ	0 នាក់
កួយ	0 គ្រួសារ	0 នាក់	0 គ្រួសារ	0 នាក់	0 គ្រួសារ	0 នាក់
ស្មៀង	0 គ្រួសារ	0 នាក់	0 គ្រួសារ	0 នាក់	0 គ្រួសារ	0 នាក់
មិល	0 គ្រួសារ	0 នាក់	0 គ្រួសារ	0 នាក់	0 គ្រួសារ	0 នាក់
ក្រោល	0 គ្រួសារ	0 នាក់	0 គ្រួសារ	0 នាក់	0 គ្រួសារ	0 នាក់
ថ្មូន	0 គ្រួសារ	0 នាក់	0 គ្រួសារ	0 នាក់	0 គ្រួសារ	0 នាក់
ខោញ	0 គ្រួសារ	0 នាក់	0 គ្រួសារ	0 នាក់	0 គ្រួសារ	0 នាក់
ទំពួន	0 គ្រួសារ	0 នាក់	0 គ្រួសារ	0 នាក់	0 គ្រួសារ	0 នាក់
ចារាយ	0 គ្រួសារ	0 នាក់	0 គ្រួសារ	0 នាក់	0 គ្រួសារ	0 នាក់
គ្រឹង	0 គ្រួសារ	0 នាក់	0 គ្រួសារ	0 នាក់	0 គ្រួសារ	0 នាក់
កាវ៉ែត	0 គ្រួសារ	0 នាក់	0 គ្រួសារ	0 នាក់	0 គ្រួសារ	0 នាក់
ស្ទួច	0 គ្រួសារ	0 នាក់	0 គ្រួសារ	0 នាក់	0 គ្រួសារ	0 នាក់
លន់	0 គ្រួសារ	0 នាក់	0 គ្រួសារ	0 នាក់	0 គ្រួសារ	0 នាក់
កាចក់	0 គ្រួសារ	0 នាក់	0 គ្រួសារ	0 នាក់	0 គ្រួសារ	0 នាក់
ព្រៅ	0 គ្រួសារ	0 នាក់	0 គ្រួសារ	0 នាក់	0 គ្រួសារ	0 នាក់
ផ្សេងៗ	0 គ្រួសារ	0 នាក់	0 គ្រួសារ	0 នាក់	0 គ្រួសារ	0 នាក់
សរុប	0 គ្រួសារ	0 នាក់	0 គ្រួសារ	0 នាក់	0 គ្រួសារ	0 នាក់

សម្គាល់: ផ្សេងៗ សំដៅលើក្រុមជនជាតិដើមភាគតិចដទៃទៀតដែលមិនមានបញ្ជាក់ប្រភេទជនជាតិច្បាស់លាស់ ។

៧.២ ជនជាតិភាគតិចផ្សេងៗក្នុងក្រុង

ជនជាតិភាគតិច	2006		2007		2008	
	ចំនួនគ្រួសារ	ចំនួនប្រជាជន	ចំនួនគ្រួសារ	ចំនួនប្រជាជន	ចំនួនគ្រួសារ	ចំនួនប្រជាជន
ខ្មែរឥស្លាម	222 គ្រួសារ	1,028 នាក់	224 គ្រួសារ	1,099 នាក់	263 គ្រួសារ	1,210 នាក់
វៀតណាម	7 គ្រួសារ	18 នាក់	3 គ្រួសារ	18 នាក់	3 គ្រួសារ	18 នាក់
ឡាវ	250 គ្រួសារ	1,578 នាក់	249 គ្រួសារ	1,586 នាក់	261 គ្រួសារ	1,498 នាក់

សម្គាល់: ចំនួនជនជាតិដើមភាគតិច និងជនជាតិភាគតិចគឺជាទិន្នន័យបន្ថែម ដូច្នេះភូមិខ្លះមិនបានកត់ត្រាទុក ។

ផ្នែក គ : ផែនការ និងគម្រោង

៨ សំណើគម្រោងជាអាទិភាពនិងផែនការនានា

៨.១ សំណើគម្រោងជាអាទិភាពរបស់ក្រុមប្រឹក្សាសង្កាត់ សម្រាប់ឆ្នាំ២០០៩ក្នុងក្រុងតាមវិស័យ

ទិន្នន័យតារាងម៉ាទ្រិចសកម្មភាពជាអាទិភាពក្រុងត្រូវបានយកចេញពី CDPD ។ តារាងម៉ាទ្រិចសកម្មភាពជាអាទិភាពស្រុកខណ្ឌត្រូវបានប្រើប្រាស់សម្រាប់សិក្ខាសាលាសមាហរណកម្ម ថ្នាក់ស្រុក ដើម្បីបង្ហាញគម្រោងអ្វីខ្លះដែលសង្កាត់បានស្នើឡើងក្នុងផែនការវិនិយោគសង្កាត់របស់ពួកគាត់សម្រាប់ឆ្នាំ២០០៩ ។ ម្ចាស់ជំនួយ មន្ទីរនានា និងភ្នាក់ងារផ្សេងទៀត ធ្វើការពិចារណា ថាតើគម្រោងមួយណាដែលពួកគេចង់គាំទ្រ និងគម្រោងមួយណាដែលមិនចាប់អារម្មណ៍ ។ លទ្ធផលនៃកិច្ចព្រមព្រៀងបណ្ដោះអាសន្ននេះ រវាងក្រុមប្រឹក្សាសង្កាត់ និងអ្នកគាំទ្រ (អង្គការក្រៅរដ្ឋាភិបាល មន្ទីរ វិស័យ ម្ចាស់ជំនួយឯកជន ។ល ។ ដូចមាន បង្ហាញក្នុងតារាង ៨.២ ។

ល.រ	ឈ្មោះគំរោង	ទឹកថ្លា	កំពង់ស្វាយ	កោះពងសត្វ	ម្កាក់	អូរអំបិល	ភ្នៀត	ព្រះពន្លា	សំណើគំរោង
		១០៦០៨	១០៦០២	១០៦០៣	១០៦០៤	១០៦០៥	១០៦០៦	១០៦០៧	សរុប
សេដ្ឋកិច្ច									
1	វគ្គបច្ចេកទេសជីកំប៉ុស្តិ៍		៣ វគ្គ						១
2	វគ្គបច្ចេកទេសប្រើប្រាស់ជីគីមីនិងថ្នាំគីមីកំចាត់សត្វល្អិត			២ វគ្គ					១
3	វគ្គបច្ចេកទេដំណាំបន្លែ							៤ វគ្គ	១
4	វគ្គបច្ចេកទេសប្រព័ន្ធកសិកម្មចំរុះ		១ វគ្គ			២ វគ្គ	៥ វគ្គ		៣
5	វគ្គបច្ចេកទេសដំណាំរួមផ្សំ/ចំរុះតាមគ្រួសារ					២ វគ្គ			១
6	វគ្គប្រព័ន្ធប្រពលវប្បកម្មតាមគោលការណ៍ធម្មជាតិ (បវស)					២ វគ្គ			១
7	វគ្គបច្ចេកទេសដំណាំស្រូវ							៤ វគ្គ	១
8	ចាក់វ៉ាក់សាំងការពារជំងឺសត្វ			៤ វគ្គ					១
9	វគ្គបណ្ដុះបណ្ដាល/ពង្រឹងភ្នាក់ងារសុខភាពសត្វភូមិ				១ វគ្គ				១
10	វគ្គបច្ចេកទេសការចិញ្ចឹមសត្វ			១ វគ្គ		២ វគ្គ		៤ វគ្គ	៣
11	វគ្គបច្ចេកទេសផលិតចំណីសត្វ				២១ វគ្គ				១

ល.រ	ឈ្មោះគំរោង	ទឹកថ្លា	កំពង់ស្វាយ	កោះពងសត្វ	ម្កាក់	អូរអំបិល	ភ្នៀត	ព្រះពន្លា	សំណើគំរោង
		១០៦០៨	១០៦០២	១០៦០៣	១០៦០៤	១០៦០៥	១០៦០៦	១០៦០៧	សរុប
12	ផ្តល់ស្រូវពូជ		២ តោន			៥ តោន		៤ តោន	៣
13	ផ្តល់ពូជជ្រូក			១០ ក្បាល					១
14	ផ្តល់សំភារៈកសិកម្ម			៣ គ្រឿង					១
15	ផ្តល់ពូជដំណាំគ្រប់មុខ			១ វគ្គ					១
16	ផ្តល់ពូជសត្វសំរាប់ចិញ្ចឹម					២៥ ក្បាល			១
17	ផ្តល់ពូជបន្លែនិងសំភារៈផ្សេងៗ			៦០ គ្រួសារ					១
18	គំរោងកសាងផ្លូវលំដីស		១០៨៩០ ម	២២០០ ម	៨៨០០ ម	២៨០០ ម	២៧០៥៩ ម		៥
19	គំរោងកសាងផ្លូវគ្រួសក្រហម/ខ្សាច់ភ្នំ						២៧០៥៩ ម		១
20	គំរោងសាងសង់លូកាត់ផ្លូវ	៣ កន្លែង	៦៣ កន្លែង	៦ កន្លែង			៣២ កន្លែង		៤
21	គំរោងកសាងស្ពាន			១ កន្លែង			៤ កន្លែង		៣
22	គំរោងកសាងផ្លូវកៅស៊ូ			៨០០០ ម					១
23	ជួសជុលផ្លូវលំដីស						២៥០០ ម		១
24	ជួសជុលផ្លូវគ្រួសក្រហម/ខ្សាច់ភ្នំ	១៨០០ ម	៨៩៩៥ ម	៣៩៦០ ម	៨២៧០ ម	១៦៨០ ម		៣១០០ ម	៧
25	លើក/ស្តារ/ជួសជុលទំនប់ទឹក	១២១៩ ម							១
26	សិក្សាលទ្ធភាពប្រព័ន្ធធារាសាស្ត្រ	៣ កន្លែង							១
27	លើកទំនប់ទឹក			៣៨៥ ម					១
28	សាងសង់ទ្វារទឹក				១ កន្លែង		៦ កន្លែង		២
29	សាងសង់លូធារាសាស្ត្រមាន/គ្មានទ្វារទឹក	២ កន្លែង							១

ល.រ	ឈ្មោះគំរោង	ទឹកថ្លា	កំពង់ស្វាយ	កោះពងសត្វ	ម្កាក់	អូរអំបិល	ភ្នៀត	ព្រះពន្លា	សំណើគំរោង
		១០៦០៨	១០៦០២	១០៦០៣	១០៦០៤	១០៦០៥	១០៦០៦	១០៦០៧	សរុប
30	សាងសង់សំណង់បង្ហៀវ				១ កន្លែង				១
31	សង់ទ្វារសន្ទះទឹក			១ កន្លែង					១
32	ស្តារប្រឡាយស្រោចស្រព		៧៣០០ ម	៣៥០០ ម		៤៨០០ ម			៣
33	ជួសជុលទ្វារទឹក			៣ ម					១
34	ស្តារ/ជួសជុលអាងស្តុកទឹក			៥០០ ម	២០០ ម				២
35	ស្តារស្រះស្តុកទឹកសំរាប់ស្រោចស្រព					១ ស្រះ			១
36	ឥណទានសាច់ប្រាក់				១៥០០ គ្រួសារ	២០ នាក់		១៤០៣ គ្រួសារ	៣
37	ឥណទានដីគីមី			២៤ តោន		១០០ ការុង			២
38	ឥណទានសំភារ:កសិកម្ម					៣០ តោន			១
39	ការផ្គត់ផ្គង់អគ្គិសនី		២៥០ គ្រួសារ	២ វគ្គ		៥០០ គ្រួសារ	៤២៥ គ្រួសារ	៣០០ គ្រួសារ	៥
សង្គមកិច្ច									
1	កម្មវិធីពន្យាកំណើត	៦ វគ្គ		២ វគ្គ	៤ វគ្គ	២ វគ្គ		៧ វគ្គ	៥
2	សេវាសុខភាពស្ត្រីមានផ្ទៃពោះ	៣១១ នាក់			២០ នាក់			១២ វគ្គ	៣
3	ផ្តល់ការអប់រំចំណេះដឹងពីសុខភាពបន្តពូជ				៤ វគ្គ	៤ វគ្គ			២
4	ជំរុញសកម្មភាពទទួលយកសេវាសុខភាពស្ត្រីមានផ្ទៃពោះ				៤ វគ្គ				១
5	អប់រំចំណេះដឹងពីស្រោមអនាម័យ			២ វគ្គ	១ វគ្គ				២
6	សេវាថែទាំនិងព្យាបាលជម្ងឺកាមរោគ		០ គ្មាន			០ គ្មាន		០ គ្មាន	៣
7	វគ្គអប់រំចំណេះដឹងអំពីជំងឺអេដស៍	១ វគ្គ						៧ វគ្គ	៣

ល.រ	ឈ្មោះគំរោង	ទឹកថ្លា	កំពង់ស្វាយ	កោះពងសត្វ	ម្កាក់	អូរអំបិល	ភ្នៀត	ព្រះពន្លា	សំណើគំរោង
		១០៦០៨	១០៦០២	១០៦០៣	១០៦០៤	១០៦០៥	១០៦០៦	១០៦០៧	សរុប
8	ជួយគាំទ្រអ្នកផ្ទុកមេរោគអេដស៍		0 គ្មាន	១៨ គ្រួសារ	៨ នាក់	0 គ្មាន		0 គ្មាន	៩
9	ការអប់រំសុខភាពអនាម័យដល់ប្រជាជនមូលដ្ឋាន		៤ វគ្គ		១ វគ្គ	២ វគ្គ		១000 នាក់	៥
10	អប់រំចំណេះដឹងពីការថែទាំសុខភាពបឋមស្ត្រី-កុមារ			២ វគ្គ					១
11	ផ្សព្វផ្សាយការផ្តល់ជីវជាតិអានិងថ្នាំជាតិដែក				៤ វគ្គ				១
12	ការអប់រំសុខភាពដល់ស្ត្រីរកស៊ីផ្លូវភេទ		0 គ្មាន			0 គ្មាន		0 គ្មាន	៤
13	ផ្តល់ការចាក់វ៉ាក់សាំងដល់កុមារ	២ វគ្គ		២ វគ្គ	២000 កញ្ចប់	២ វគ្គ		២ វគ្គ	៦
14	កម្មវិធីអប់រំ/ព្យាបាលសុខភាពផ្លូវចិត្ត			៣ វគ្គ					១
15	ផ្តល់សេវាពិគ្រោះ/ពិនិត្យ/ព្យាបាលជំងឺ				១២ វគ្គ				១
16	ផ្តល់សេវាពិនិត្យសុខភាពស្ត្រី-កុមារដល់មូលដ្ឋាន	៥៦៥ នាក់							២
17	បង្កើត/ពង្រឹងបណ្តាញសេវាសុខភាពភូមិ	៤ វគ្គ							១
18	ការជ្រើសរើសបណ្តុះបណ្តាលភ្នាកងារសុខភាពភូមិ							៤ វគ្គ	១
19	ការចុះពិនិត្យ/ពិគ្រោះ/ព្យាបាលជំងឺតាមផ្ទះ	៤ វគ្គ						៥១00 នាក់	២
20	បណ្តុះបណ្តាលភ្នាក់ងារសុខភាពភូមិ	១ វគ្គ							១
21	វគ្គពង្រឹងសមត្ថភាពពេទ្យឆ្មប		៤ វគ្គ		១ វគ្គ				២
22	ពង្រឹងសមត្ថភាពភ្នាក់ងារសុខភាពស្ម័គ្រចិត្តភូមិ				១៤ នាក់			១ វគ្គ	២
23	ការបណ្តុះបណ្តាល/ពង្រឹងសមត្ថភាពឆ្មបបុរាណ				១ វគ្គ				១
24	ការជំរុញអ្នកមានមេរោគរបេងបានទទួលការព្យាបាល							១២ វគ្គ	១
25	អនុវត្តន៏ដូតចល័តសហគមន៏កំចាត់រោគរបេង				៦0 នាក់				១

ល.រ	ឈ្មោះគំរោង	ទឹកថ្លា	កំពង់ស្វាយ	កោះពងសត្វ	ម្កាក់	អូរអំបិល	ភ្នៀត	ព្រះពន្លា	សំណើគំរោង
		១០៦០៨	១០៦០២	១០៦០៣	១០៦០៤	១០៦០៥	១០៦០៦	១០៦០៧	សរុប
26	ការចុះអង្កេតស្រាវជ្រាវជំងឺឆ្លង/របេង/ហង់សិន	២០ នាក់							១
27	ការចុះដាក់ថ្នាំអាបែតក្នុងទឹកពាងតាមផ្ទះ/គ្រួសារ			៧៦៥ គ្រួសារ					១
28	ការធ្វើប័ណ្ណសុខភាពសំរាប់អ្នកក្រីក្រ	១ លើក	១ លើក	១ លើក	១ លើក	១ លើក	១ លើក	១ លើក	៨
29	បង្កើត/គាំទ្រមូលនិធិសុខភាពសំរាប់គ្រួសារក្រីក្រ	១ លើក	0 លើក	៤៦0 គ្រួសារ	0 លើក	១ លើក	១ លើក	១ លើក	១៤
30	គាំទ្រព្យាបាលជំងឺដោយមិនគិតថ្លៃចំពោះជនក្រីក្រ	១២0 ករណើ	១២0 ករណើ	៥0 ករណើ	៧0 ករណើ	១៣0 ករណើ	៧0 ករណើ	១៤0 ករណើ	៩
31	ការស្រង់ទិន្នន័យអ្នកជំងឺក្រីក្រ	៩៩0 នាក់						៤ វគ្គ	២
32	ផ្តល់សំភារៈឆ្មប/កញ្ចប់សំភារៈស្ត្រីសំរាលកូន	១ វគ្គ							១
33	អប់រំចំណេះដឹងថែទាំ ម្តាយ/ទារក មុន/ក្រោយ ពេលសំរាលកូន							៧ វគ្គ	១
34	យុទ្ធនាការចែកថ្នាំជាតិដែក/វិតាមីនអាដល់កុមារ	២៩៥0 នាក់							១
35	គាំទ្រអាហាររូបត្ថម្ភ						២ វគ្គ	១ នាក់	២
36	គំរោងជីក/ជួសជុលអណ្តូងចំរុះ		៤ វគ្គ						១
37	គំរោងសង់/ផ្តល់សំភារៈបង្គន់អនាម័យ	៥0 បង្គន់	៣0 បង្គន់	២៥0 បង្គន់	២00 បង្គន់	៥0 បង្គន់	២00 បង្គន់	១00 បង្គន់	៧
38	ការអប់រំសុខភាពអនាម័យ						៣ វគ្គ		១
39	ផ្តល់មធ្យោបាយចំរោះទឹកស្អាត				១ កន្លែង				១
40	ផ្គត់ផ្គង់ទឹកស្អាត					១១៥ គ្រួសារ			១

ល.រ	ឈ្មោះគំរោង	ទឹកថ្លា	កំពង់ស្វាយ	កោះពងសត្វ	ម្កាក់	អូរអំបិល	ក្បៀត	ព្រះពន្លា	សំណើគំរោង
		១០៦០៨	១០៦០២	១០៦០៣	១០៦០៤	១០៦០៥	១០៦០៦	១០៦០៧	សរុប
41	ជីកអណ្តូងស្នប់		៦ អណ្តូង			២០ អណ្តូង		៦០ អណ្តូង	៣
42	ជួសជុលអណ្តូងស្នប់				៤ អណ្តូង				១
43	ស្តារស្រះទឹកស្អាត		១ កន្លែង	១ កន្លែង	២ ស្រះ				៣
44	បង្កើត/សង់អនុវិទ្យាល័យ				៦ បន្ទប់				១
45	ជួសជុលអាគារសាលារៀន				៤ បន្ទប់		១០ បន្ទប់		២
46	សាងសង់របងសាលារៀន		២៦០ ម						១
47	ចាក់ដីទីធ្លាសាលា			២០០ ម៣		៥២០០ ម៣			២
48	សង់អាគារទីចាត់ការសាលារៀន					២ ខ្នង			១
49	សង់អាគារសិក្សា			៣ បន្ទប់		១៨ បន្ទប់			២
50	ជំរុញឪពុកម្តាយនាំកូនចូលរៀន			២ វគ្គ			១០ លើក		២
51	ផ្តល់គ្រូបង្រៀន/គ្រូស្ម័គ្រចិត្ត				៦ នាក់				១
52	ផ្សព្វផ្សាយការងារអប់រំសំរាប់ទាំងអស់គ្នា							១ វគ្គ	១
53	ឧបត្ថម្ភកុមារក្រីក្រឱ្យចូលរៀន	១១៩ នាក់							១
54	គំរោងផ្តល់សំភារៈផ្សេងៗដល់សិស្សក្រីក្រ					៥ នាក់	៤០ នាក់		២
55	គំរោងផ្តល់អាហារពេលព្រឹកដល់កុមារ	៦ នាក់					៤០ នាក់		២
56	គំរោងអាហារូបករណ៍សំរាប់សិស្សក្រីក្រ			៥០ នាក់	១០០ នាក់	២ នាក់			៣
57	គំរោងសង់ផ្ទះសំណាក់សំរាប់គ្រូ/សិស្ស					២៧០ នាក់		២ នាក់	២
58	វគ្គវិជ្ជាជីវៈជាងចំលាក់/ជាងគំនូរ		១២ វគ្គ						២

ល.រ	ឈ្មោះគំរោង	ទឹកថ្លា	កំពង់ស្វាយ	កោះពងសត្វ	ម្កាក់	អូរអំបិល	ភ្នៀត	ព្រះពន្លា	សំណើគំរោង
		១០៦០៨	១០៦០២	១០៦០៣	១០៦០៤	១០៦០៥	១០៦០៦	១០៦០៧	សរុប
59	ផ្តល់/ជួសជុលជើងសិប្បនិមិត្ត/រទេះដល់ជនពិការ	១២ គ្រឿង		៣ គ្រឿង	១ វគ្គ	២២ គ្រឿង			៧
60	ការអប់រំចំណេះដឹងអំពីវប្បធម៌/ទំនៀមទំលាប់ប្រពៃណីខ្មែរ				១ វគ្គ				១
61	បង្កើត/ផ្តល់/បង្ហាត់ភ្លេង/របាំបុរាណប្រពៃណីខ្មែរ		១២ វគ្គ		២ វគ្គ				៣
62	ការរៀបចំសំដែងល្ខោន/របាំ/សិល្បៈជនបទ		១២ វគ្គ						១
63	គំរោងឧបត្ថម្ភគាំទ្រមនុស្សចាស់				៤ នាក់				១
ការគ្រប់គ្រងធនធានធម្មជាតិនិងបរិស្ថាន									
1	ការអប់រំចំណេះដឹងបរិស្ថាននិងច្បាប់បរិស្ថាន	៦ វគ្គ			១ វគ្គ	២ វគ្គ	៥ វគ្គ	៧ វគ្គ	៦
2	ការអប់រំផ្សព្វផ្សាយច្បាប់ជលផល	៦ វគ្គ		២ វគ្គ			៥ វគ្គ	២ វគ្គ	៤
3	ការអប់រំផ្សព្វផ្សាយច្បាប់ព្រៃឈើ				១ វគ្គ		២ វគ្គ		៣
4	ការអប់រំផ្សព្វផ្សាយច្បាប់ការពារសត្វព្រៃ				១ វគ្គ				១
5	កសាងប៉ាណូអប់រំផ្សព្វផ្សាយបរិស្ថាន							១០ កន្លែង	១
6	អប់រំពីផលប៉ះពាល់នៃការបំពុលទឹក					២ វគ្គ		១២ វគ្គ	២
7	បង្កើតសហគមន៏ការពារធនធានធម្មជាតិនិង បរិស្ថាន				១ វគ្គ				១
8	ពង្រឹងការគ្រប់គ្រងធនធានធម្មជាតិនិង បរិស្ថាន			១ វគ្គ					១
9	ធ្វើប៉ាណូផ្សព្វផ្សាយការពារធនធានធម្មជាតិ និងបរិស្ថាន							៤ ផ្ទាំង	១
10	គំរោងដាំ/ថែទាំកូនឈើ			២០០ ដើម					១
11	បង្កើតថ្នាលបណ្តុះកូនឈើ						២០០ ដើម		១
12	ផ្សព្វផ្សាយជំរុញការដាំដើមឈើ						៥ វគ្គ		១

ល.រ	ឈ្មោះគំរោង	ទឹកថ្លា	កំពង់ស្វាយ	កោះពងសត្វ	ម្កាក់	អូរអំបិល	ភ្នៀត	ព្រះពន្លា	សំណើគំរោង
		១០៦០៨	១០៦០២	១០៦០៣	១០៦០៤	១០៦០៥	១០៦០៦	១០៦០៧	សរុប
13	ការដាំព្រៃលិចទឹក/កោងកាង						៣០៧០ ដើម		១
14	ការការពារជំរកត្រីពង/អភិរក្សពូជត្រី						២ វគ្គ		១
15	ពង្រឹងវិធានការការពារព្រៃលិចទឹក						៦ កន្លែង		២
16	ដាក់/ជួសជុលប្រព័ន្ធលូបង្ហូរទឹកស្អុយ		១២០០០ មព						១
17	គំរោងដោះស្រាយបញ្ហាកាកសំណល់	៦ វគ្គ				១៣ កន្លែង			៣
18	បង្កើត/កែលំអរទីតាំងចាក់សំរាម		១២០ ម						១
19	គំរោងដាក់ធុងសំរាមសាធារណៈ							២១០ ធុងសំរាម	១
20	គំរោងអប់រំការគ្រប់គ្រងកាកសំណល់តាមផ្ទះ						៥ វគ្គ		១
រដ្ឋបាលនិងសន្តិសុខ									
1	ជំរុញ/ពង្រឹងកិច្ចការចុះបញ្ជីអត្រានុកូលដ្ឋាន			២ វគ្គ					១
2	បណ្តុះបណ្តាលកុំព្យូទ័រដល់ស្មៀន				១ វគ្គ				១
3	ប្រជុំគណៈកម្មការនានា			១ លើក					១
4	សង់/ជួសជុលសាលាឃុំសង្កាត់				១ ខ្នង		១ ខ្នង		២
5	អប់រំផ្សព្វផ្សាយចំណេះដឹងច្បាប់ភូមិបាល	៦ វគ្គ		១ វគ្គ	១ វគ្គ				៣
6	ការផ្តល់ប័ណ្ណកម្មសិទ្ធិដីធ្លី	២០០០ ប័ណ្ណកម្មសិទ្ធ		១៩៥ ប័ណ្ណកម្មសិទ្ធ	១០០ ប័ណ្ណកម្មសិទ្ធ		៨១១ ប័ណ្ណកម្មសិទ្ធ	៣០០ ប័ណ្ណកម្មសិទ្ធ	៥
7	បង្កើត/ពង្រឹងសកម្មភាពក្រុមប្រជាការពារ						២ វគ្គ		១

ល.រ	ឈ្មោះគំរោង	ទឹកថ្លា	កំពង់ស្វាយ	កោះពងសត្វ	ម្កាក់	អូរអំបិល	ក្បៀត	ព្រះពន្លា	សំណើគំរោង
		១០៦០៨	១០៦០២	១០៦០៣	១០៦០៤	១០៦០៥	១០៦០៦	១០៦០៧	សរុប
8	អប់រំការយល់ដឹងពីគ្រឿងញៀននិងច្បាប់ពាក់ព័ន្ធ					២ វគ្គ	២ វគ្គ	៧ វគ្គ	៤
9	ជំរុញសកម្មភាពបង្ក្រាបការលេងល្បែងស៊ីសង		១ វគ្គ						១
10	ប្រមូលក្រុមជនពាលដើម្បីអប់រំ	៦ វគ្គ	១៨ នាក់						២
11	វិធានការទប់ស្កាត់ការជួញដូរ/ប្រើប្រាស់ គ្រឿងញៀន		១ វគ្គ	១ វគ្គ					២
12	បង្កើនសកម្មភាពបង្ក្រាបបទល្មើសនានា		១២ ខែ						១
13	សង់/ជួសជុលប៉ុស្តិ៍នគរបាលរដ្ឋបាល						១ ខ្នង		១
14	ផ្សព្វផ្សាយច្បាប់សន្តិសុខសណ្តាប់ធ្នាប់ក្នុងមូលដ្ឋាន			២ វគ្គ	១ វគ្គ		៥ វគ្គ		៣
15	ការផ្សព្វផ្សាយច្បាប់/សេចក្តីណែនាំនានាដល់ប្រជាពលរដ្ឋ							៧ វគ្គ	១
16	ការផ្សព្វផ្សាយច្បាប់ចរាចរ/សណ្តាប់ធ្នាប់សាធារណៈដល់ប្រជាជន			២ វគ្គ		២ វគ្គ	១០ វគ្គ	៧ វគ្គ	៤
17	បង្កើត/គាំទ្រសហគមន៍ម៉ាស៊ីនបូមទឹក					១០ គ្រឿង			១
យេនឌ័រ									
1	វគ្គបណ្តុះបណ្តាលអំពីយេនឌ័រ/គោលគំនិតយេនឌ័រ	៦ វគ្គ					៥ វគ្គ	៧ វគ្គ	៣
2	អប់រំ/ផ្សព្វផ្សាយ/ពង្រឹងតួនាទីស្ត្រីក្នុងការអភិវឌ្ឍន៍	៦ វគ្គ					២ វគ្គ		២
3	វគ្គផ្សព្វផ្សាយបញ្ជ្រាបយេនឌ័រដល់ប្រជាពលរដ្ឋ				១ វគ្គ		២ វគ្គ		២
4	ពង្រឹងសមត្ថភាពជនបង្គោលទទួលបន្ទុកស្ត្រីនិងកុមារ			២ វគ្គ					១
5	ជ្រើសរើស/ពង្រឹងសមត្ថភាពជនបង្គោលយេនឌ័រ	១ វគ្គ							១
6	បណ្តុះបណ្តាល/អប់រំ/ផ្សព្វផ្សាយពីសិទ្ធិស្ត្រីនិងកុមារ							៧ វគ្គ	១

ល.រ	ឈ្មោះគំរោង	ទឹកថ្លា	កំពង់ស្វាយ	កោះពងសត្វ	ម្កាក់	អូរអំបិល	ភ្នៀត	ព្រះពន្លា	សំណើគំរោង
		១០៦០៨	១០៦០២	១០៦០៣	១០៦០៤	១០៦០៥	១០៦០៦	១០៦០៧	សរុប
7	ការអប់រំ/ផ្សព្វផ្សាយពីសិទ្ធិ/តួនាទីបុរសនិងស្ត្រី		១ វគ្គ	៣ វគ្គ	១ វគ្គ				៤
8	បណ្តុះបណ្តាលវិជ្ជាជីវៈជំនាញដល់ស្ត្រី					២ វគ្គ			១
9	បណ្តុះបណ្តាលវិជ្ជាជីវៈកាត់ដេរ				១ វគ្គ				១
10	បណ្តុះបណ្តាលវិជ្ជាជីវៈកែសម្ផស្ស/សំអាងការ/អ៊ុតសក់	៦ នាក់	៦ នាក់	១ វគ្គ		៦ នាក់			៤
11	ផ្សព្វផ្សាយច្បាប់ប្រឆាំងអំពើហឹង្សាក្នុងគ្រួសារ		១ វគ្គ	២ វគ្គ	១ វគ្គ	២ វគ្គ	៥ វគ្គ	៧ វគ្គ	៦
12	សកម្មភាពអប់រំ/សង្គ្រោះកុមារស្ត្រីរងគ្រោះដោយ អំពើហឹង្សាក្នុងគ្រួសារ		១ វគ្គ						១
13	ផ្សព្វផ្សាយច្បាប់ប្រឆាំងការជួញដូរស្ត្រីនិងកុមារ		១ វគ្គ		១ វគ្គ	៤ វគ្គ	៥ វគ្គ	៧ វគ្គ	៥
14	ពង្រឹងសកម្មភាពទប់ស្កាត់អំពើជួញដូរស្ត្រី/កុមារ			១ វគ្គ					១
15	ផ្សព្វផ្សាយទិន្នន័យ/ពត៌មានស្តីពីអំពើជួញដូរស្ត្រី-កុមារ		១ វគ្គ						១
16	ផ្សព្វផ្សាយអំពីល្បិចកលបោកបញ្ឆោតប្រើក្នុងរបរជួញដូរកុមារ						២ វគ្គ		១

ប្រភព: CDPD - តារាងម៉ាទ្រិចសកម្មភាពជាអទិភាពថ្នាក់ស្រុកខណ្ឌ

៨.២ កិច្ចព្រមព្រៀងបណ្តោះអាសន្នតាមសង្កាត់ សម្រាប់ឆ្នាំ២០០៩

នៅក្នុងសិក្ខាសាលាសមាហរណកម្មថ្នាក់ស្រុក អ្នកគាំទ្រ (អង្គការក្រៅរដ្ឋាភិបាល មន្ទីរ វិស័យ ម្ចាស់ជំនួយឯកជន ។ល ។) កំណត់គម្រោង ឬសកម្មភាពណាដែលពួកគេចង់គាំទ្រ ឬក៏ពួកគេដាក់គម្រោងពួកគេផ្ទាល់ដើម្បី អនុវត្ត នៅក្នុងសង្កាត់ជាក់លាក់ណាមួយ ។ ពេលណាមួយមានកិច្ចព្រមព្រៀងរវាងក្រុមប្រឹក្សាសង្កាត់ និងអ្នកគាំទ្រទៅលើគម្រោងជាក់លាក់ កិច្ចព្រមព្រៀងបណ្តោះអាសន្នត្រូវបានចុះហត្ថលេខាដោយសង្កាត់ និងអ្នកគាំទ្រ ដើម្បីបង្ហាញ ពីការសន្យារបស់ពួកគេ ទៅលើគម្រោង ឬសកម្មភាពដែលបានកំណត់ ។

ប្រការសំខាន់បំផុត គឺត្រូវយល់ថា កិច្ចព្រមព្រៀងបណ្តោះអាសន្នទាំងនេះ មិនមែនជាកិច្ចសន្យាដែលត្រូវតែអនុវត្តសម្រេចជាលទ្ធផលដាច់ខាតនោះឡើយ ។

៨.២.១ កិច្ចព្រមព្រៀងបណ្តោះអាសន្នសម្រាប់ឆ្នាំ២០០៩ក្នុងមួយសិក្ខាសាលាសមាហរកម្មស្រុកឆ្នាំ២០០៨សម្រាប់ ឃុំៈ ទឹកថ្លា

កូដឃុំ	ឃុំ/សង្កាត់	កិច្ចព្រមព្រៀងបណ្តោះអាសន្ន				អ្នកគាំទ្រ	ប្រភពថវិកា	មានក្នុង CIP មុន DIW
		ឈ្មោះគំរោង	បរិមាណ	ឯកតា	តំលៃប៉ាន់ស្មាន (ពាន់រៀល)			
សង្គមកិច្ច								
10608	ទឹកថ្លា	ប្រជុំជាមួយក្រុមប្រឹក្សាឃុំ	4	វគ្គ	80	សមាគមយុវជនខ្មែរ		
10608	ទឹកថ្លា	ប្រជុំ សិក្ខាសាលា និងសន្និបាទ	0	គ្មាន	0	មន្ទីរសុខាភិបាល		
10608	ទឹកថ្លា	ការថែទាំ និងជួសជុលអាគារ	0	គ្មាន	0	មន្ទីរសុខាភិបាល		
10608	ទឹកថ្លា	មធ្យោបាយដឹកជញ្ជូន	0	គ្មាន	0	មន្ទីរសុខាភិបាល		
10608	ទឹកថ្លា	ថវិកាថែទាំសុខភាព	0	គ្មាន	0	មន្ទីរសុខាភិបាល		
10608	ទឹកថ្លា	សំភារៈការិយាល័យ និងការបោះពុម្ព	0	គ្មាន	0	មន្ទីរសុខាភិបាល		
10608	ទឹកថ្លា	ផ្គត់ផ្គង់ប្រេង និងអគ្គិសនី	0	គ្មាន	0	មន្ទីរសុខាភិបាល		
10608	ទឹកថ្លា	សួរសុខទុកអ្នកជំងឺ និងកុមារ	1	វគ្គ	250	សមាគមយុវជនខ្មែរ		
10608	ទឹកថ្លា	មូលនិធិមរណៈសង្គ្រោះដោយមេរោគអេដស៍	1	គ្រួសារ	40	សមាគមយុវជនខ្មែរ		

កូដឃុំ	ឃុំ/សង្កាត់	កិច្ចព្រមព្រៀងបណ្តោះអាសន្ន				អ្នកគាំទ្រ	ប្រភពថវិកា	មានក្នុង CIP មុន DIW
		ឈ្មោះគំរោង	បរិមាណ	ឯកតា	តំលៃប៉ាន់ស្មាន (ពាន់រៀល)			
10608	ទឹកថ្លា	ពន្យាកំណើត បេលសំរាល និងក្រោយសំរាល	0	គ្មាន	0	មន្ទីរសុខាភិបាល		?
10608	ទឹកថ្លា	ផ្តល់សំភារសិក្សា និងសំលៀកបំពាក់ និង ភួយ	1	ដង	256	សមាគមយុវជនខ្មែរ		?
10608	ទឹកថ្លា	ជួសជុលជំរក	2	ខ្នង	120	សមាគមយុវជនខ្មែរ		?
10608	ទឹកថ្លា	អប់រំនៅតាមសាលា	48	ដង	2100	សមាគមយុវជនខ្មែរ		?
10608	ទឹកថ្លា	កិច្ចពិភាក្សាសហគមន៍	1	វគ្គ	400	សមាគមយុវជនខ្មែរ		?
10608	ទឹកថ្លា	គាំទ្រផ្តល់ស្បៀងអាហារដល់ក្មេង	46	គ្រួសារ	13440	សមាគមយុវជនខ្មែរ		?
10608	ទឹកថ្លា	សេវាសំរាប់ក្មេងផ្ទុកមេរោគអេដស៍ និងអ្នកជំងឺទៅទទួលសេវាសុខភាព	100	នាក់	6890	សមាគមយុវជនខ្មែរ		?
10608	ទឹកថ្លា	ក្រុមសប្បាយៗ	84	ដង	2680	សមាគមយុវជនខ្មែរ		?
10608	ទឹកថ្លា	អភិបាលកិច្ចរបស់មន្ទីរសុខាភិបាលខេត្ត ឬការិយាល័យស្រុកប្រតិបត្តិ	1	វគ្គ	52	សមាគមយុវជនខ្មែរ		?
10608	ទឹកថ្លា	បង្កើត/គាំទ្រមូលនិធិសុខភាពសំរាប់គ្រួសារក្រីក្រ	1200	ករណី	4800	ស៊ី ហ្វៃ ឌី អែស		✓
10608	ទឹកថ្លា	អភិបាលការងារពិនិត្យព្យាបាលជំងឺកុមារក្រោម៥ឆ្នាំ	0	គ្មាន	0	សម្ព័ន្ធសុខភាព កុមារ និងសុខភាពបន្តពូជ		?
10608	ទឹកថ្លា	អភិបាលការងារពិនិត្យព្យាបាលជំងឺកុមារក្រោម៥ឆ្នាំ	0	គ្មាន	0	សម្ព័ន្ធសុខភាព កុមារ និងសុខភាពបន្តពូជ		?
10608	ទឹកថ្លា	អភិបាលការងារពិនិត្យព្យាបាលជំងឺកុមារក្រោម៥ឆ្នាំ	0	គ្មាន	0	សម្ព័ន្ធសុខភាព កុមារ និងសុខភាពបន្តពូជ		?
10608	ទឹកថ្លា	បណ្តុះបណ្តាលវិជ្ជាជីវៈកែសម្ពស្ស/សំអាងការ/អ៊ុតសក់	1	វគ្គ	4608	អាហ្វិច		✓
10608	ទឹកថ្លា	ឱសថ និងបរិក្ខាពេទ្យ	0	គ្មាន	0	មន្ទីរសុខាភិបាល		?

កូដឃុំ	ឃុំ/សង្កាត់	កិច្ចព្រមព្រៀងបណ្ដោះអាសន្ន				អ្នកគាំទ្រ	ប្រភពថវិកា	មានក្នុង CIP មុន DIW
		ឈ្មោះគំរោង	បរិមាណ	ឯកតា	តំលៃប៉ាន់ស្មាន (ពាន់រៀល)			
10608	ទឹកថ្លា	បង្កើត/គាំទ្រមូលនិធិសុខភាពសំរាប់គ្រួសារក្រីក្រ	6	ភូមិ	800	ស៊ី ហ្វៃ ឌី អែស		✓
10608	ទឹកថ្លា	ផ្តល់សេវាពិគ្រោះជំងឺ	0	គ្មាន	0	មន្ទីរសុខាភិបាល		?
10608	ទឹកថ្លា	គាំទ្រព្យាបាលជំងឺដោយមិនគិតថ្លៃចំពោះជនក្រីក្រ	120	ករណី	16800	ស៊ី ហ្វៃ ឌី អែស		✓
10608	ទឹកថ្លា	ផ្តល់/ជួសជុលជើងសិប្បនិមិត្ត/រទេះដល់ជនពិការ	13	គ្រឿង	1040	អង្គការមេត្តាករុណា		✓
10608	ទឹកថ្លា	គំរោងផ្តល់អាហារពេលព្រឹកដល់កុមារ	144	នាក់	144354	អង្គការកុមារមេត្តា		✓
10608	ទឹកថ្លា	មណ្ឌលគាំពារកុមារស្នាក់នៅ	1	វគ្គ/ឆ្នាំ	184096	គ្រួសារថ្មី		?
10608	ទឹកថ្លា	ឧបត្ថម្ភកុមារក្រីក្រឱ្យចូលរៀន	2	នាក់	520	គ្រួសារថ្មី		✓
10608	ទឹកថ្លា	គំរោងផ្តល់អាហារពេលព្រឹកដល់កុមារ	1	នាក់	1440	គ្រួសារថ្មី		✓
10608	ទឹកថ្លា	ការធ្វើប័ណ្ណសុខភាពសំរាប់អ្នកក្រីក្រ	6	ភូមិ	20	ស៊ី ហ្វៃ ឌី អែស		✓
ការគ្រប់គ្រងធនធានធម្មជាតិនិងបរិស្ថាន								
10608	ទឹកថ្លា	ការអប់រំចំណេះដឹងបរិស្ថាននិងច្បាប់បរិស្ថាន	1	វគ្គ	340	មន្ទីរបរិស្ថាន		✓
10608	ទឹកថ្លា	គំរោងដោះស្រាយបញ្ហាកាកសំណល់	2	វគ្គ	2400	មន្ទីរបរិស្ថាន		✓
រដ្ឋបាលនិងសន្តិសុខ								
10608	ទឹកថ្លា	អប់រំផ្សព្វផ្សាយចំណេះដឹងច្បាប់ភូមិបាល	1	វគ្គ	160	អង្គការការពារសិទ្ធមនុស្សនៅកម្ពុជា		✓
យេនឌ័រ								
10608	ទឹកថ្លា	បណ្តុះបណ្តាលវិជ្ជាជីវៈកាត់ដេរ	1	វគ្គ	12000	អាហ្វិច		?

៤.២.២ កិច្ចព្រមព្រៀងបណ្តោះអាសន្នសម្រាប់ឆ្នាំ២០០៩ក្នុងមួយសិក្ខាសាលាសមាហរកម្មស្រុកឆ្នាំ២០០៨សម្រាប់ ឃុំ: កំពង់ស្វាយ

កូដឃុំ	ឃុំ/សង្កាត់	កិច្ចព្រមព្រៀងបណ្តោះអាសន្ន				អ្នកគាំទ្រ	ប្រភពថវិកា	មានក្នុង CIP មុន DIW
		ឈ្មោះគំរោង	បរិមាណ	ឯកតា	តំលៃប៉ាន់ស្មាន (ពាន់រៀល)			
សេដ្ឋកិច្ច								
10602	កំពង់ស្វាយ	ស្ពានប្រឡាយស្រោចស្រព	1000	ម	3000	មន្ទីរអភិវឌ្ឍន៍ជនបទ		✓
10602	កំពង់ស្វាយ	គំរោងសាងសង់លូកាត់ផ្លូវ	6	កន្លែង	13440	មន្ទីរអភិវឌ្ឍន៍ជនបទ		✓
10602	កំពង់ស្វាយ	វគ្គបច្ចេកទេសជីកំប៉ុស្តិ៍	1	វគ្គ	400	មន្ទីរកសិកម្ម រុក្ខាប្រមាញ់ និង នេសាទ		✓
10602	កំពង់ស្វាយ	អាងស្តុកទឹក	4	កន្លែង	3200	មន្ទីរអភិវឌ្ឍន៍ជនបទ	PIF	?
សង្គមកិច្ច								
10602	កំពង់ស្វាយ	មូលនិធិមរណៈសង្គ្រោះដោយមេរោគអេដស៍	1	វគ្គ	40	សមាគមយុវជនខ្មែរ		?
10602	កំពង់ស្វាយ	គាំទ្រព្យាបាលជំងឺដោយមិនគិតថ្លៃចំពោះជនក្រីក្រ	120	ករណី	16800	ស៊ី ហ្វៃ ឌី អែស		✓
10602	កំពង់ស្វាយ	ឱសថ និងបរិក្ខាពេទ្យ	0	គ្មាន	0	មន្ទីរសុខាភិបាល		?
10602	កំពង់ស្វាយ	ប្រជុំ សិក្ខាសាលា និងសន្និបាទ	0	គ្មាន	0	មន្ទីរសុខាភិបាល		?
10602	កំពង់ស្វាយ	ការថែទាំ និងជួសជុលអាគារ	0	គ្មាន	0	មន្ទីរសុខាភិបាល		?
10602	កំពង់ស្វាយ	មធ្យោបាយដឹកជញ្ជូន	0	គ្មាន	0	មន្ទីរសុខាភិបាល		?
10602	កំពង់ស្វាយ	ថវិកាថែទាំសុខភាព	0	គ្មាន	0	មន្ទីរសុខាភិបាល		?
10602	កំពង់ស្វាយ	សំភារៈការិយាល័យ និងការបោះពុម្ព	0	គ្មាន	0	មន្ទីរសុខាភិបាល		?
10602	កំពង់ស្វាយ	ពន្យាកំណើត បេលសំរាល និងក្រោយសំរាល	0	គ្មាន	0	មន្ទីរសុខាភិបាល		?

កូដឃុំ	ឃុំ/សង្កាត់	កិច្ចព្រមព្រៀងបណ្ដោះអាសន្ន				អ្នកគាំទ្រ	ប្រភពថវិកា	មានក្នុង CIP មុន DIW
		ឈ្មោះគំរោង	បរិមាណ	ឯកតា	តំលៃប៉ាន់ស្មាន (ពាន់រៀល)			
10602	កំពង់ស្វាយ	អភិបាលកិច្ចរបស់មន្ទីរសុខាភិបាលខេត្ត ឬការិយាល័យស្រុកប្រតិបត្តិ	1	វគ្គ	52	សមាគមយុវជនខ្មែរ		?
10602	កំពង់ស្វាយ	សួរសុខទុកអ្នកជំងឺ និងកុមារ	6360	ដង	2960	សមាគមយុវជនខ្មែរ		?
10602	កំពង់ស្វាយ	ប្រជុំជាមួយក្រុមប្រឹក្សាឃុំ	4	វគ្គ	80	សមាគមយុវជនខ្មែរ		?
10602	កំពង់ស្វាយ	ផ្ដល់សំភារសិក្សា និងសំលៀកបំពាក់ និង ភួយ	2	ដង	896	សមាគមយុវជនខ្មែរ		?
10602	កំពង់ស្វាយ	ជួសជុលជំរក	3	ខ្នង	180	សមាគមយុវជនខ្មែរ		?
10602	កំពង់ស្វាយ	អប់រំនៅតាមសាលា	4	ដង	48	សមាគមយុវជនខ្មែរ		?
10602	កំពង់ស្វាយ	កិច្ចពិភាក្សាសហគមន៍	84	ដង	2100	សមាគមយុវជនខ្មែរ		?
10602	កំពង់ស្វាយ	គាំទ្រផ្ដល់ស្បៀងអាហារដល់ក្មេង	75	គ្រួសារ	20640	សមាគមយុវជនខ្មែរ		?
10602	កំពង់ស្វាយ	សេវាសំរាប់ក្មេងផ្ទុកមេរោគអេដស៍ និងអ្នកជំងឺទៅទទួលសេវាសុខភាព	106	នាក់	3360	សមាគមយុវជនខ្មែរ		?
10602	កំពង់ស្វាយ	ក្រុមសប្បាយៗ	96	ដង	2920	សមាគមយុវជនខ្មែរ		?
10602	កំពង់ស្វាយ	ផ្គត់ផ្គង់ប្រេង និងអគ្គិសនី	0	គ្មាន	0	មន្ទីរសុខាភិបាល		?
10602	កំពង់ស្វាយ	សេវាថែទាំនិងព្យាបាលជម្ងឺកាមរោគ	12	ខែ	172	ស៊ី ហ្វៃ ឌី អែស		✓
10602	កំពង់ស្វាយ	ចែកធុងចំរោះ	2	ធុង	88	អង្គការធម្មយាត្រា		?
10602	កំពង់ស្វាយ	ផ្ដល់ប្រាក់ឧបត្ថម្ភដល់ក្មេង	112	នាក់	112256	អង្គការកុមារមេគង្គ		?
10602	កំពង់ស្វាយ	តាមដានរទេះជនពិការ	11	គ្រឿង	880	អង្គការមេត្តាករុណា		?
10602	កំពង់ស្វាយ	ក្លឹបយុវជន	6	ក្រុម	280	សមាគមយុវជនខ្មែរ		?
10602	កំពង់ស្វាយ	គាំទ្រអាហារូបត្ថម្ភ	7	នាក់	8640	គ្រួសារថ្មី		?

កូដឃុំ	ឃុំ/សង្កាត់	កិច្ចព្រមព្រៀងបណ្តោះអាសន្ន				អ្នកគាំទ្រ	ប្រភពថវិកា	មានក្នុង CIP មុន DIW
		ឈ្មោះគំរោង	បរិមាណ	ឯកតា	តំលៃប៉ាន់ស្មាន (ពាន់រៀល)			
10602	កំពង់ស្វាយ	ឧបត្ថម្ភកុមារក្រីក្រអោយបានចូលរៀន	21	នាក់	4560	គ្រួសារថ្មី		?
10602	កំពង់ស្វាយ	សិក្ខាសាលាក្លឹបយុវជន	2	កន្លែង	800	សមាគមយុវជនខ្មែរ		?
10602	កំពង់ស្វាយ	ផ្តល់សេវាពិគ្រោះជំងឺ	0	គ្មាន	0	មន្ទីរសុខាភិបាល		?
10602	កំពង់ស្វាយ	ជួយគាំទ្រអ្នកផ្ទុកមេរោគអេដស៍	12	ខែ	104	ស៊ី ហ្វៃ ឌី អែស		✓
10602	កំពង់ស្វាយ	មណ្ឌលយុវវ័យសិក្សា	1	កន្លែង	1700	សមាគមយុវជនខ្មែរ		?
10602	កំពង់ស្វាយ	ការអប់រំសុខភាពដល់ស្ត្រីរកស៊ីផ្លូវភេទ	12	ខែ	1688	ស៊ី ហ្វៃ ឌី អែស		✓
10602	កំពង់ស្វាយ	ការធ្វើប័ណ្ណសុខភាពសំរាប់អ្នកក្រីក្រ	5	ភូមិ	20	ស៊ី ហ្វៃ ឌី អែស		✓
10602	កំពង់ស្វាយ	បង្កើត/គាំទ្រមូលនិធិសុខភាពសំរាប់គ្រួសារក្រីក្រ	5	ភូមិ	800	ស៊ី ហ្វៃ ឌី អែស		✓
10602	កំពង់ស្វាយ	បង្កើត/គាំទ្រមូលនិធិសុខភាពសំរាប់គ្រួសារក្រីក្រ	1200	ករណី	4800	ស៊ី ហ្វៃ ឌី អែស		✓
10602	កំពង់ស្វាយ	បណ្តុះបណ្តាលវិជ្ជាជីវៈកែសម្ផស្ស/សំអាងការ/អ៊ុតសក់	1	វគ្គ	4608	អាហ្វិច		✓
រដ្ឋបាលនិងសន្តិសុខ								
10602	កំពង់ស្វាយ	សិក្ខាសាលាសិទ្ធិមនុស្ស និងច្បាប់ភូមិបាល	2	វគ្គ	320	សមាគមន៍ការពារសិទ្ធិមនុស្ស និងអភិវឌ្ឍន៍នៅកម្ពុជា		?
យេនឌ័រ								
10602	កំពង់ស្វាយ	ការអប់រំ/ផ្សព្វផ្សាយពីសិទ្ធិ/តួនាទីបុរសនិងស្ត្រី	1	វគ្គ	76	មន្ទីរកិច្ចការនារី		✓
10602	កំពង់ស្វាយ	ផ្សព្វផ្សាយច្បាប់ប្រឆាំងអំពើហឹង្សាក្នុងគ្រួសារ	1	វគ្គ	460	មន្ទីរកិច្ចការនារី		✓
10602	កំពង់ស្វាយ	បណ្តុះបណ្តាលវិជ្ជាជីវៈកាត់ដេរ	1	វគ្គ	9000	អាហ្វិច		?

៨.២.៧កិច្ចព្រមព្រៀងបណ្តោះអាសន្នសម្រាប់ឆ្នាំ២០០៩ក្នុងមួយសិក្ខាសាលាសមាហរកម្មស្រុកឆ្នាំ២០០៨សម្រាប់ ឃុំៈ កោះពងសត្វ

កូដឃុំ	ឃុំ/សង្កាត់	កិច្ចព្រមព្រៀងបណ្តោះអាសន្ន				អ្នកគាំទ្រ	ប្រភពថវិកា	មានក្នុង CIP មុន DIW
		ឈ្មោះគំរោង	បរិមាណ	ឯកតា	តំលៃប៉ាន់ស្មាន (ពាន់រៀល)			
សេដ្ឋកិច្ច								
10603	កោះពងសត្វ	ចាក់វ៉ាក់សាំងការពារជំងឺសត្វ	300	ក្បាល	264	មន្ទីរកសិកម្ម រុក្ខាប្រមាញ់ និង នេសាទ		✓
10603	កោះពងសត្វ	វគ្គបច្ចេកទេសការចិញ្ចឹមសត្វ	1	វគ្គ	320	មន្ទីរកសិកម្ម រុក្ខាប្រមាញ់ និង នេសាទ		✓
10603	កោះពងសត្វ	ជួសជុលផ្លូវក្រួសក្រហម/ខ្សាច់ភ្នំ	2500	ម	40000	មន្ទីរអភិវឌ្ឍន៍ជនបទ		✓
10603	កោះពងសត្វ	គំរោងសាងសង់លូកាត់ផ្លូវ	2	កន្លែង	7200	មន្ទីរអភិវឌ្ឍន៍ជនបទ		✓
10603	កោះពងសត្វ	វគ្គបច្ចេកទេសប្រើប្រាស់ជីគីមីនិងថ្នាំគីមីកំចាត់សត្វល្អិត	1	វគ្គ	400	មន្ទីរកសិកម្ម រុក្ខាប្រមាញ់ និង នេសាទ		✓
សង្គមកិច្ច								
10603	កោះពងសត្វ	សួរសុខទុកអ្នកជំងឺ និងកុមារ	4	ដង	480	សមាគមយុវជនខ្មែរ		?
10603	កោះពងសត្វ	ក្រុមសប្បាយៗ	24	ដង	480	សមាគមយុវជនខ្មែរ		?
10603	កោះពងសត្វ	សេវាសំរាប់ក្មេងផ្ទុកមេរោគអេដស៍ និងអ្នកជំងឺទៅទទួលសេវាសុខភាព	1	ដង	40	សមាគមយុវជនខ្មែរ		?
10603	កោះពងសត្វ	គាំទ្រផ្តល់ស្បៀងអាហារដល់ក្មេង	15	គ្រួសារ	5280	សមាគមយុវជនខ្មែរ		?
10603	កោះពងសត្វ	កិច្ចពិភាក្សាសហគមន៍	1	វគ្គ	250	សមាគមយុវជនខ្មែរ		?
10603	កោះពងសត្វ	អប់រំនៅតាមសាលា	1	វគ្គ	60	សមាគមយុវជនខ្មែរ		?
10603	កោះពងសត្វ	ជួសជុលជំរក	1	ខ្នង	60	សមាគមយុវជនខ្មែរ		?
10603	កោះពងសត្វ	ផ្តល់សំភារសិក្សា និងសំលៀកបំពាក់ និង ភួយ	1	ដង	96	សមាគមយុវជនខ្មែរ		?

10603	កោះពងសត្វ	ប្រជុំជាមួយក្រុមប្រឹក្សាឃុំ	4	វគ្គ	80	សមាគមយុវជនខ្មែរ		?
10603	កោះពងសត្វ	អភិបាលកិច្ចរបស់មន្ទីរសុខាភិបាលខេត្ត ឬការិយាល័យស្រុកប្រតិបត្តិ	1	វគ្គ	52	សមាគមយុវជនខ្មែរ		?
10603	កោះពងសត្វ	សង់អាគារសិក្សា	4	បន្ទប់	97928	អង្គការកុមារមេគង្គ		✓
10603	កោះពងសត្វ	ផ្តល់/ជួសជុលជើងសិប្បនិមិត្ត/រទេះដល់ជនពិការ	4	គ្រឿង	320	អង្គការមេត្តាករុណា		✓
10603	កោះពងសត្វ	គាំទ្រព្យាបាលជំងឺដោយមិនគិតថ្លៃចំពោះជនក្រីក្រ	50	ករណី	7000	ស៊ី ហ្វៃ ឌី អែស		✓
10603	កោះពងសត្វ	ការធ្វើប័ណ្ណសុខភាពសំរាប់អ្នកក្រីក្រ	5	ភូមិ	20	ស៊ី ហ្វៃ ឌី អែស		✓
10603	កោះពងសត្វ	មូលនិធិមរណៈសង្គ្រោះដោយមេរោគអេដស៍	17	គ្រួសារ	4368	សមាគមយុវជនខ្មែរ		?
រដ្ឋបាលនិងសន្តិសុខ								
10603	កោះពងសត្វ	អប់រំផ្សព្វផ្សាយចំណេះដឹងច្បាប់ភូមិបាល	1	វគ្គ	160	អង្គការការពារសិទ្ធមនុស្សនៅកម្ពុជា		✓
10603	កោះពងសត្វ	ប្រជុំគណៈកម្មការនានា	5	ភូមិ	800	ស៊ី ហ្វៃ ឌី អែស		✓
យេនឌ័រ								
10603	កោះពងសត្វ	ការអប់រំ/ផ្សព្វផ្សាយពីសិទ្ធិ/តួនាទីបុរសនិងស្ត្រី	1	វគ្គ	76	មន្ទីរកិច្ចការនារី		✓
10603	កោះពងសត្វ	វគ្គបណ្តុះបណ្តាល អប់រំសិទ្ធិមនុស្សនិងច្បាប់	2	វគ្គ	400	លីកាដូ		?
10603	កោះពងសត្វ	ផ្សព្វផ្សាយច្បាប់ប្រឆាំងអំពើហឹង្សាក្នុងគ្រួសារ	1	វគ្គ	460	មន្ទីរកិច្ចការនារី		✓

៨.២.៤ កិច្ចព្រមព្រៀងបណ្តោះអាសន្នសម្រាប់ឆ្នាំ២០០៩ក្នុងមួយសិក្ខាសាលាសមាហរកម្មស្រុកឆ្នាំ២០០៨សម្រាប់ ឃុំៈ ម្កាក់

កូដឃុំ	ឃុំ/សង្កាត់	កិច្ចព្រមព្រៀងបណ្តោះអាសន្ន				អ្នកគាំទ្រ	ប្រភពថវិកា	មានក្នុង CIP មុន DIW
		ឈ្មោះគំរោង	បរិមាណ	ឯកតា	តំលៃប៉ាន់ស្មាន (ពាន់រៀល)			
សេដ្ឋកិច្ច								
10604	ម្កាក់	វគ្គបច្ចេកទេសផលិតចំណីសត្វ	1	វគ្គ	1200	មន្ទីរកសិកម្ម រុក្ខាប្រមាញ់ និង នេសាទ		✓
10604	ម្កាក់	វគ្គបណ្តុះបណ្តាល/ពង្រឹងភ្នាក់ងារសុខភាពសត្វភូមិ	1	វគ្គ	224	មន្ទីរកសិកម្ម រុក្ខាប្រមាញ់ និង នេសាទ		✓
សង្គមកិច្ច								
10604	ម្កាក់	អភិបាលកិច្ចរបស់មន្ទីរសុខាភិបាលខេត្ត ឬការិយាល័យស្រុកប្រតិបត្តិ	1	វគ្គ	52	សមាគមយុវជនខ្មែរ		?
10604	ម្កាក់	ឱសថ និងបរិក្ខាពេទ្យ	0	គ្មាន	0	មន្ទីរសុខាភិបាល		?
10604	ម្កាក់	ប្រជុំ សិក្ខាសាលា និងសន្និបាទ	0	គ្មាន	0	មន្ទីរសុខាភិបាល		?
10604	ម្កាក់	ការថែទាំ និងជួសជុលអាគារ	0	គ្មាន	0	មន្ទីរសុខាភិបាល		?
10604	ម្កាក់	មធ្យោបាយដឹកជញ្ជូន	0	គ្មាន	0	មន្ទីរសុខាភិបាល		?
10604	ម្កាក់	ថវិកាថែទាំសុខភាព	0	គ្មាន	0	មន្ទីរសុខាភិបាល		?
10604	ម្កាក់	សួរសុខទុកអ្នកជំងឺ និងកុមារ	528	ដង	4500	សមាគមយុវជនខ្មែរ		?
10604	ម្កាក់	ផ្តត់ផ្គង់ប្រេង និងអគ្គិសនី	0	គ្មាន	0	មន្ទីរសុខាភិបាល		?
10604	ម្កាក់	ពន្យាកំណើត បេលសំរាល និងក្រោយសំរាល	0	គ្មាន	0	មន្ទីរសុខាភិបាល		?
10604	ម្កាក់	មូលនិធិមរណៈសង្គ្រោះដោយមេរោគអេដស៍	1	វគ្គ	40	សមាគមយុវជនខ្មែរ		?
10604	ម្កាក់	ប្រជុំជាមួយក្រុមប្រឹក្សាឃុំ	4	វគ្គ	80	សមាគមយុវជនខ្មែរ		?

កូដឃុំ	ឃុំ/សង្កាត់	កិច្ចព្រមព្រៀងបណ្តោះអាសន្ន				អ្នកគាំទ្រ	ប្រភពថវិកា	មានក្នុង CIP មុន DIW
		ឈ្មោះគំរោង	បរិមាណ	ឯកតា	តំលៃប៉ាន់ស្មាន (ពាន់រៀល)			
10604	ម្កាក់	ផ្តល់សំភារសិក្សា និងសំលៀកបំពាក់ និង ភួយ	2	ដង	124	សមាគមយុវជនខ្មែរ		?
10604	ម្កាក់	ជួសជុលជំរក	1	ខ្នង	60	សមាគមយុវជនខ្មែរ		?
10604	ម្កាក់	កិច្ចពិភាគ្សាសហគមន៍	24	ដង	480	សមាគមយុវជនខ្មែរ		?
10604	ម្កាក់	គាំទ្រផ្តល់ស្បៀងអាហារដល់ក្មេង	18	គ្រួសារ	4892	សមាគមយុវជនខ្មែរ		?
10604	ម្កាក់	សេវាសំរាប់ក្មេងផ្ទុកមេរោគអេដស៍ និងអ្នកជំងឺទៅទទួលសេវាសុខភាព	8	នាក់	384	សមាគមយុវជនខ្មែរ		?
10604	ម្កាក់	សំភារៈការិយាល័យ និងការបោះពុម្ភ	0	គ្មាន	0	មន្ទីរសុខាភិបាល		?
10604	ម្កាក់	ផ្សព្វផ្សាយសុខភាពដល់មនុស្សចាស់	6	ដង	420	អង្គការជួយចាស់ជរា		?
10604	ម្កាក់	ប្រជុំជនបង្គោលតំណាងមូលនិធិសមធម៌	7	ភូមិ	800	ស៊ី ហ្វៃ ឌី អែស		?
10604	ម្កាក់	បង្កើត/គាំទ្រមូលនិធិសុខភាពសំរាប់គ្រួសារក្រីក្រ	1200	លើក	4800	ស៊ី ហ្វៃ ឌី អែស		✓
10604	ម្កាក់	គាំទ្រព្យាបាលជំងឺដោយមិនគិតថ្លៃចំពោះជនក្រីក្រ	70	ករណី	9800	ស៊ី ហ្វៃ ឌី អែស		✓
10604	ម្កាក់	បង្កើត/ផ្តល់/បង្ហាត់ភ្លេង/របាំបុរាណប្រពៃណីខ្មែរ	1	វគ្គ	1556	មន្ទីរធម្មការនិងសាសនា		✓
10604	ម្កាក់	គាំទ្រព្យាបាលជំងឺដោយមិនគិតថ្លៃចំពោះជនក្រីក្រ	12	នាក់	4532	អង្គការកុមារមេត្ត		✓
10604	ម្កាក់	គាំទ្រថវិកាសេវាសង្គមដល់ជនចាស់ជរា	4	ដង	400	អង្គការជួយចាស់ជរា		?
10604	ម្កាក់	ផ្តល់សេវាពិគ្រោះជំងឺ	0	គ្មាន	0	មន្ទីរសុខាភិបាល		?
10604	ម្កាក់	ផ្តល់វិជ្ជាជីវៈរកប្រាក់ចំណូល	1	វគ្គ	5400	អង្គការជួយចាស់ជរា		?
10604	ម្កាក់	ផ្តល់/ជួសជុលជើងសិប្បនិមិត្ត/រទេះដល់ជនពិការ	10	គ្រឿង	800	អង្គការមេត្តាករុណា		✓

កូដឃុំ	ឃុំ/សង្កាត់	កិច្ចព្រមព្រៀងបណ្ដោះអាសន្ន				អ្នកគាំទ្រ	ប្រភពថវិកា	មានក្នុង CIP មុន DIW
		ឈ្មោះគំរោង	បរិមាណ	ឯកតា	តំលៃប៉ាន់ស្មាន (ពាន់រៀល)			
10604	ម្កាក់	គំរោងឧបត្ថម្ភគាំទ្រមនុស្សចាស់	4	វគ្គ	400	អង្គការជួយចាស់ជរា		✓
10604	ម្កាក់	ការអប់រំសុខភាពអនាម័យដល់ប្រជាជនមូលដ្ឋាន	6	វគ្គ	480	អង្គការជួយចាស់ជរា		✓
10604	ម្កាក់	ស្រង់ទិន្ន័យអ្នកជំងឺក្រីក្រ	7	ភូមិ	20	ស៊ី ហ្វៃ ឌី អែស		?
10604	ម្កាក់	គំរោងអាហារូបករណ៏សំរាប់សិស្សក្រីក្រ	2	នាក់	520	គ្រួសារថ្មី		✓
ការគ្រប់គ្រងធនធានធម្មជាតិនិងបរិស្ថាន								
10604	ម្កាក់	ការអប់រំចំណេះដឹងបរិស្ថាននិងច្បាប់បរិស្ថាន	1	វគ្គ	340	មន្ទីរបរិស្ថាន		✓
រដ្ឋបាលនិងសន្តិសុខ								
10604	ម្កាក់	ផ្សព្វផ្សាយច្បាប់សន្តិសុខសណ្ដាប់ធ្នាប់ក្នុងមូលដ្ឋាន	1	វគ្គ	800	អាដហុក		✓
យេនឌ័រ								
10604	ម្កាក់	បណ្ដុះបណ្ដាលវិជ្ជាជីវៈកាត់ដេរ	1	វគ្គ	14000	អាហ្វិច		✓

៤.២.៥ កិច្ចព្រមព្រៀងបណ្ដោះអាសន្នសម្រាប់ឆ្នាំ២០០៩ក្នុងមួយសិក្ខាសាលាសមាហរកម្មស្រុកឆ្នាំ២០០៨សម្រាប់ ឃុំៈ អូរអំបិល

កូដឃុំ	ឃុំ/សង្កាត់	កិច្ចព្រមព្រៀងបណ្ដោះអាសន្ន				អ្នកគាំទ្រ	ប្រភពថវិកា	មានក្នុង CIP មុន DIW
		ឈ្មោះគំរោង	បរិមាណ	ឯកតា	តំលៃប៉ាន់ស្មាន (ពាន់រៀល)			
សេដ្ឋកិច្ច								
10605	អូរអំបិល	វគ្គបច្ចេកទេសការចិញ្ចឹមសត្វ	2	វគ្គ	640	មន្ទីរកសិកម្ម រុក្ខាប្រមាញ់ និង នេសាទ		✓
សង្គមកិច្ច								

កូដឃុំ	ឃុំ/សង្កាត់	កិច្ចព្រមព្រៀងបណ្ដោះអាសន្ន				អ្នកគាំទ្រ	ប្រភពថវិកា	មានក្នុង CIP មុន DIW
		ឈ្មោះគំរោង	បរិមាណ	ឯកតា	តំលៃប៉ាន់ស្មាន (ពាន់រៀល)			
10605	អូរអំបិល	ផ្ដល់សេវាពិគ្រោះជំងឺ	0	គ្មាន	0	មន្ទីរសុខាភិបាល		?
10605	អូរអំបិល	បង្កើត/គាំទ្រមូលនិធិសុខភាពសំរាប់គ្រួសារក្រីក្រ	5	ភូមិ	800	ស៊ី ហ្វៃ ឌី អែស		✓
10605	អូរអំបិល	បង្កើត/គាំទ្រមូលនិធិសុខភាពសំរាប់គ្រួសារក្រីក្រ	1200	ករណី	4800	ស៊ី ហ្វៃ ឌី អែស		✓
10605	អូរអំបិល	គាំទ្រព្យាបាលជំងឺដោយមិនគិតថ្លៃចំពោះជនក្រីក្រ	130	ករណី	18200	ស៊ី ហ្វៃ ឌី អែស		✓
10605	អូរអំបិល	ជួយគាំទ្រអ្នកផ្ទុកមេរោគអេដស៍	12	ខែ	204	ស៊ី ហ្វៃ ឌី អែស		✓
10605	អូរអំបិល	សេវាថែទាំនិងព្យាបាលជម្ងឺកាមរោគ	12	ខែ	292	ស៊ី ហ្វៃ ឌី អែស		✓
10605	អូរអំបិល	ការអប់រំសុខភាពដល់ស្ត្រីរកស៊ីផ្លូវភេទ	12	ខែ	1113	ស៊ី ហ្វៃ ឌី អែស		✓
10605	អូរអំបិល	ផ្គត់ផ្គង់ប្រេង និងអគ្គិសនី	0	គ្មាន	0	មន្ទីរសុខាភិបាល		?
10605	អូរអំបិល	ពន្យាកំណើត បេលសំរាល និងក្រោយសំរាល	0	គ្មាន	0	មន្ទីរសុខាភិបាល		?
10605	អូរអំបិល	ឱសថ និងបរិក្ខាពេទ្យ	0	គ្មាន	0	មន្ទីរសុខាភិបាល		?
10605	អូរអំបិល	ប្រជុំ សិក្ខាសាលា និងសន្និបាទ	0	គ្មាន	0	មន្ទីរសុខាភិបាល		?
10605	អូរអំបិល	ការថែទាំ និងជួសជុលអាគារ	0	គ្មាន	0	មន្ទីរសុខាភិបាល		?
10605	អូរអំបិល	មធ្យោបាយដឹកជញ្ជូន	0	គ្មាន	0	មន្ទីរសុខាភិបាល		?
10605	អូរអំបិល	ថវិកាថែទាំសុខភាព	0	គ្មាន	0	មន្ទីរសុខាភិបាល		?
10605	អូរអំបិល	សំភារៈការិយាល័យ និងការបោះពុម្ព	0	គ្មាន	0	មន្ទីរសុខាភិបាល		?
10605	អូរអំបិល	គំរោងអាហារូបករណ៍សំរាប់សិស្សក្រីក្រ	1	នាក់	1440	គ្រួសារថ្មី		✓
10605	អូរអំបិល	បណ្ដុះបណ្ដាលវិជ្ជាជីវៈកែសម្ផស្ស/សំអាងការ/អ៊ុតសក់	1	វគ្គ	4608	អាហ្វិច		✓

កូដឃុំ	ឃុំ/សង្កាត់	កិច្ចព្រមព្រៀងបណ្តោះអាសន្ន				អ្នកគាំទ្រ	ប្រភពថវិកា	មានក្នុង CIP មុន DIW
		ឈ្មោះគំរោង	បរិមាណ	ឯកតា	តំលៃប៉ាន់ស្មាន (ពាន់រៀល)			
10605	អូរអំបិល	ជួយគាំទ្រអ្នកផ្ទុកមេរោគអេដស៍	1	វគ្គ	29336	អង្គការអភិវឌ្ឍន៍សង្គម បរិស្ថាន និងកសិកម្ម		?
10605	អូរអំបិល	ទិវាគ្រួសារីករាយ	1	វគ្គ/ឆ្នាំ	5280	អង្គការប្រតិបត្តិការកម្ពុជា		?
10605	អូរអំបិល	បណ្តុះបណ្តាលជំងឺកាមរោគ និងសុខភាពបន្តពូជ	12	វគ្គ/ឆ្នាំ	5280	អង្គការប្រតិបត្តិការកម្ពុជា		?
10605	អូរអំបិល	ការបញ្ជូនអ្នកជំងឺទៅពេទ្យ	12	វគ្គ/ឆ្នាំ	5280	អង្គការប្រតិបត្តិការកម្ពុជា		?
10605	អូរអំបិល	ការធ្វើប័ណ្ណសុខភាពសំរាប់អ្នកក្រីក្រ	5	ភូមិ	20	ស៊ី ហ្វៃ ឌី អែស		✓
10605	អូរអំបិល	ឧបត្ថម្ភក្មេងអោយបានចូលរៀន	2	នាក់	420	គ្រួសារថ្មី		?
10605	អូរអំបិល	គំរោងអាហារូបករណ៍សំរាប់សិស្សក្រីក្រ	353	នាក់	855536	អង្គការកុមារមេតង្គ		✓
10605	អូរអំបិល	ជួយគាំទ្រអ្នកផ្ទុកមេរោគអេដស៍	5	ភូមិ	2400	អង្គការអភិវឌ្ឍន៍សង្គម បរិស្ថាន និងកសិកម្ម		✓
10605	អូរអំបិល	ជួយគាំទ្រអ្នកផ្ទុកមេរោគអេដស៍	5	ភូមិ	2400	អង្គការអភិវឌ្ឍន៍សង្គម បរិស្ថាន និងកសិកម្ម		✓
10605	អូរអំបិល	ផ្តល់/ជួសជុលជើងសិប្បនិមិត្ត/រទេះដល់ជនពិការ	22	គ្រឿង	1760	អង្គការមេត្តាករុណា		✓
10605	អូរអំបិល	សង់អាគារសិក្សា	2	ខ្នង	420716	អង្គការកុមារមេតង្គ		✓
10605	អូរអំបិល	អប់រំចំណេះដឹងអំពីជំងឺអេដស៍	1	វគ្គ	29366	អង្គការអភិវឌ្ឍន៍សង្គម បរិស្ថាន និងកសិកម្ម		?
ការគ្រប់គ្រងធនធានធម្មជាតិនិងបរិស្ថាន								
10605	អូរអំបិល	គំរោងដោះស្រាយបញ្ហាកាកសំណល់	1	វគ្គ	1200	មន្ទីរបរិស្ថាន		✓
10605	អូរអំបិល	ការអប់រំចំណេះដឹងបរិស្ថាននិងច្បាប់បរិស្ថាន	1	វគ្គ	340	មន្ទីរបរិស្ថាន		✓
រដ្ឋបាលនិងសន្តិសុខ								
10605	អូរអំបិល	សិក្ខាសាលាសិទ្ធិមនុស្ស និងច្បាប់ភូមិបាល	1	វគ្គ/ឆ្នាំ	16	លីកាដូ		?

កូដឃុំ	ឃុំ/សង្កាត់	កិច្ចព្រមព្រៀងបណ្ដោះអាសន្ន				អ្នកគាំទ្រ	ប្រភពថវិកា	មានក្នុង CIP មុន DIW
		ឈ្មោះគំរោង	បរិមាណ	ឯកតា	តំលៃប៉ាន់ស្មាន (ពាន់រៀល)			
10605	អូរអំបិល	សិក្ខាសាលាសិទ្ធិមនុស្ស និងច្បាប់ភូមិបាល	1	វគ្គ	160	សមាគមន៍ការពារសិទ្ធិមនុស្ស និងអភិវឌ្ឍន៍នៅកម្ពុជា		☐
យេនឌ័រ								
10605	អូរអំបិល	បណ្ដុះបណ្ដាលវិជ្ជាជីវៈជំនាញដល់ស្ត្រី	1	វគ្គ	10200	អាហ្វិច		✓

៤.២.៦ កិច្ចព្រមព្រៀងបណ្ដោះអាសន្នសម្រាប់ឆ្នាំ២០០៩ក្នុងមួយសិក្ខាសាលាសមាហរកម្មស្រុកឆ្នាំ២០០៨សម្រាប់ ឃុំ: ភ្នៀត

កូដឃុំ	ឃុំ/សង្កាត់	កិច្ចព្រមព្រៀងបណ្ដោះអាសន្ន				អ្នកគាំទ្រ	ប្រភពថវិកា	មានក្នុង CIP មុន DIW
		ឈ្មោះគំរោង	បរិមាណ	ឯកតា	តំលៃប៉ាន់ស្មាន (ពាន់រៀល)			
សេដ្ឋកិច្ច								
10606	ភ្នៀត	គំរោងសាងសង់លូកាត់ផ្លូវ	2	កន្លែង	7200	មន្ទីរអភិវឌ្ឍន៍ជនបទ		✓
សង្គមកិច្ច								
10606	ភ្នៀត	ប្រជុំជាមួយក្រុមប្រឹក្សាឃុំ	4	វគ្គ	80	សមាគមយុវជនខ្មែរ		☐
10606	ភ្នៀត	ការថែទាំ និងជួសជុលអាគារ	0	គ្មាន	0	មន្ទីរសុខាភិបាល		☐
10606	ភ្នៀត	មធ្យោបាយដឹកជញ្ជូន	0	គ្មាន	0	មន្ទីរសុខាភិបាល		☐
10606	ភ្នៀត	ថវិកាថែទាំសុខភាព	0	គ្មាន	0	មន្ទីរសុខាភិបាល		☐
10606	ភ្នៀត	សំភារៈការិយាល័យ និងការបោះពុម្ព	0	គ្មាន	0	មន្ទីរសុខាភិបាល		☐
10606	ភ្នៀត	ផ្គត់ផ្គង់ប្រេង និងអគ្គិសនី	0	គ្មាន	0	មន្ទីរសុខាភិបាល		☐

កូដឃុំ	ឃុំ/សង្កាត់	កិច្ចព្រមព្រៀងបណ្តោះអាសន្ន				អ្នកគាំទ្រ	ប្រភពថវិកា	មានក្នុង CIP មុន DIW
		ឈ្មោះគំរោង	បរិមាណ	ឯកតា	តំលៃប៉ាន់ស្មាន (ពាន់រៀល)			
10606	ភ្នៀត	សួរសុខទុកអ្នកជំងឺ និងកុមារ	1	វគ្គ	450	សមាគមយុវជនខ្មែរ		?
10606	ភ្នៀត	មូលនិធិមរណៈសង្គ្រោះដោយមេរោគអេដស៍	1	វគ្គ	40	សមាគមយុវជនខ្មែរ		?
10606	ភ្នៀត	ផ្តល់សេវាពិគ្រោះជំងឺ	0	គ្មាន	0	មន្ទីរសុខាភិបាល		?
10606	ភ្នៀត	ផ្តល់សំភារសិក្សា និងសំលៀកបំពាក់ និង ភួយ	1	វគ្គ	80	សមាគមយុវជនខ្មែរ		?
10606	ភ្នៀត	ជួសជុលជំរក	2	ខ្នង	120	សមាគមយុវជនខ្មែរ		?
10606	ភ្នៀត	កិច្ចពិភាក្សាសហគមន៍	1	វគ្គ	480	សមាគមយុវជនខ្មែរ		?
10606	ភ្នៀត	គាំទ្រផ្តល់ស្បៀងអាហារដល់ក្មេង	12	គ្រួសារ	4800	សមាគមយុវជនខ្មែរ		?
10606	ភ្នៀត	សេវាសំរាប់ក្មេងផ្ទុកមេរោគអេដស៍ និងអ្នកជំងឺទៅទទួលសេវាសុខភាព	1176	ដង	4000	សមាគមយុវជនខ្មែរ		?
10606	ភ្នៀត	ក្រុមសប្បាយៗ	24	ដង	480	សមាគមយុវជនខ្មែរ		?
10606	ភ្នៀត	អភិបាលកិច្ចរបស់មន្ទីរសុខាភិបាលខេត្ត ឬការិយាល័យស្រុកប្រតិបត្តិ	1	វគ្គ	52	សមាគមយុវជនខ្មែរ		?
10606	ភ្នៀត	ផ្តល់ប្រាក់ឧបត្ថម្ភដល់ក្មេង	18	នាក់	15112	អង្គការកុមារមេគង្គ		?
10606	ភ្នៀត	តាមដានរទេះជនពិកា	3	គ្រឿង	24	អង្គការមេត្តាករុណា		?
10606	ភ្នៀត	តាមដានរទេះជនពិកា	2	គ្រឿង	16	អង្គការមេត្តាករុណា		?
10606	ភ្នៀត	ការធ្វើប័ណ្ណសុខភាពសំរាប់អ្នកក្រីក្រ	7	ភូមិ	20	ស៊ី ហ្វៃ ឌី អែស		✓
10606	ភ្នៀត	បង្កើត/គាំទ្រមូលនិធិសុខភាពសំរាប់គ្រួសារក្រីក្រ	7	ភូមិ	800	ស៊ី ហ្វៃ ឌី អែស		✓
10606	ភ្នៀត	បង្កើត/គាំទ្រមូលនិធិសុខភាពសំរាប់គ្រួសារក្រីក្រ	1200	ករណី	4800	ស៊ី ហ្វៃ ឌី អែស		✓
10606	ភ្នៀត	ប្រជុំ សិក្ខាសាលា និងសន្និបាទ	0	គ្មាន	0	មន្ទីរសុខាភិបាល		?

កូដឃុំ	ឃុំ/សង្កាត់	កិច្ចព្រមព្រៀងបណ្តោះអាសន្ន				អ្នកគាំទ្រ	ប្រភពថវិកា	មានក្នុង CIP មុន DIW
		ឈ្មោះគំរោង	បរិមាណ	ឯកតា	តំលៃប៉ាន់ស្មាន (ពាន់រៀល)			
10606	ភ្នៀត	គាំទ្រព្យាបាលជំងឺដោយមិនគិតថ្លៃចំពោះជនក្រីក្រ	70	ករណី	980	ស៊ី ហ្វៃ ឌី អែស		✓
10606	ភ្នៀត	ឱសថ និងបរិក្ខាពេទ្យ	0	គ្មាន	0	មន្ទីរសុខាភិបាល		?
10606	ភ្នៀត	គំរោងផ្តល់អាហារពេលព្រឹកដល់កុមារ	5	នាក់	1120	គ្រួសារថ្មី		✓
10606	ភ្នៀត	ពន្យាកំណើត បេលសំរាល និងក្រោយសំរាល	0	គ្មាន	0	មន្ទីរសុខាភិបាល		?
10606	ភ្នៀត	ចែកធុងចំរោះ	1	ធុង	45	អង្គការមេត្តាករុណា		?
ការគ្រប់គ្រងធនធានធម្មជាតិនិងបរិស្ថាន								
10606	ភ្នៀត	ការអប់រំចំណេះដឹងបរិស្ថាននិងច្បាប់បរិស្ថាន	1	វគ្គ	340	មន្ទីរបរិស្ថាន		✓
រដ្ឋបាលនិងសន្តិសុខ								
10606	ភ្នៀត	ផ្សព្វផ្សាយច្បាប់សន្តិសុខសណ្តាប់ធ្នាប់ក្នុងមូលដ្ឋាន	1	វគ្គ	800	អាដហុក		✓
យេនឌ័រ								
10606	ភ្នៀត	ផ្សព្វផ្សាយច្បាប់ប្រឆាំងការជួញដូរស្ត្រីនិងកុមារ	1	វគ្គ	520	មន្ទីរកិច្ចការនារី		✓
10606	ភ្នៀត	វគ្គបណ្តុះបណ្តាលអំពីយេនឌ័រ/គោលគំនិតយេនឌ័រ	1	វគ្គ	76	មន្ទីរកិច្ចការនារី		✓

៤.២.៧ កិច្ចព្រមព្រៀងបណ្តោះអាសន្នសម្រាប់ឆ្នាំ២០០៩ក្នុងមួយសិក្ខាសាលាសមាហរកម្មស្រុកឆ្នាំ២០០៨សម្រាប់ ឃុំៈ ព្រះពន្លា

កូដឃុំ	ឃុំ/សង្កាត់	កិច្ចព្រមព្រៀងបណ្តោះអាសន្ន				អ្នកគាំទ្រ	ប្រភពថវិកា	មានក្នុង CIP មុន DIW
		ឈ្មោះគំរោង	បរិមាណ	ឯកតា	តំលៃប៉ាន់ស្មាន (ពាន់រៀល)			
សេដ្ឋកិច្ច								
10607	ព្រះពន្លា	វគ្គបច្ចេកទេសដំណាំស្រូវ	1	វគ្គ	400	មន្ទីរកសិកម្ម រុក្ខាប្រមាញ់ និង នេសាទ		✓
10607	ព្រះពន្លា	វគ្គបច្ចេកទេសការចិញ្ចឹមសត្វ	4	វគ្គ	1280	មន្ទីរកសិកម្ម រុក្ខាប្រមាញ់ និង នេសាទ		✓
10607	ព្រះពន្លា	វគ្គបច្ចេកទេដំណាំបន្លែ	1	វគ្គ	400	មន្ទីរកសិកម្ម រុក្ខាប្រមាញ់ និង នេសាទ		✓
សង្គមកិច្ច								
10607	ព្រះពន្លា	ផ្គត់ផ្គង់ប្រេង និងអគ្គិសនី	0	គ្មាន	0	មន្ទីរសុខាភិបាល		?
10607	ព្រះពន្លា	ការអប់រំសុខភាពដល់ស្ត្រីរកស៊ីផ្លូវភេទ	12	ខែ	4104	ស៊ី ហ្វៃ ឌី អែស		✓
10607	ព្រះពន្លា	គាំទ្រអាហាររូបត្ថម្ភ	1	នាក់	1440	គ្រួសារថ្មី		✓
10607	ព្រះពន្លា	ជួយគាំទ្រអ្នកផ្ទុកមេរោគអេដស៍	12	ខែ	204	ស៊ី ហ្វៃ ឌី អែស		✓
10607	ព្រះពន្លា	ផ្តល់សេវាពិគ្រោះជំងឺ	0	គ្មាន	0	មន្ទីរសុខាភិបាល		?
10607	ព្រះពន្លា	គាំទ្រព្យាបាលជំងឺដោយមិនគិតថ្លៃចំពោះជនក្រីក្រ	140	ករណី	19600	ស៊ី ហ្វៃ ឌី អែស		✓
10607	ព្រះពន្លា	ឱសថ និងបរិក្ខាពេទ្យ	0	គ្មាន	0	មន្ទីរសុខាភិបាល		?
10607	ព្រះពន្លា	ប្រជុំ សិក្ខាសាលា និងសន្និបាទ	0	គ្មាន	0	មន្ទីរសុខាភិបាល		?
10607	ព្រះពន្លា	ការថែទាំ និងជួសជុលអាគារ	0	គ្មាន	0	មន្ទីរសុខាភិបាល		?
10607	ព្រះពន្លា	មធ្យោបាយដឹកជញ្ជូន	0	គ្មាន	0	មន្ទីរសុខាភិបាល		?
10607	ព្រះពន្លា	ថវិកាថែទាំសុខភាព	0	គ្មាន	0	មន្ទីរសុខាភិបាល		?

កូដឃុំ	ឃុំ/សង្កាត់	កិច្ចព្រមព្រៀងបណ្តោះអាសន្ន				អ្នកគាំទ្រ	ប្រភពថវិកា	មានក្នុង CIP មុន DIW
		ឈ្មោះគំរោង	បរិមាណ	ឯកតា	តំលៃប៉ាន់ស្មាន (ពាន់រៀល)			
10607	ព្រះពន្លា	សំភារៈការិយាល័យ និងការបោះពុម្ព	0	គ្មាន	0	មន្ទីរសុខាភិបាល		?
10607	ព្រះពន្លា	ពន្យាកំណើត បេលសំរាល និងក្រោយសំរាល	0	គ្មាន	0	មន្ទីរសុខាភិបាល		?
10607	ព្រះពន្លា	ផ្តល់ប្រាក់ឧបត្ថម្ភដល់ក្មេង	53	នាក់	51708	អង្គការកុមារមេតង្គ		?
10607	ព្រះពន្លា	សិក្ខាសាលាអ្នកពាក់ពន្ធ័	3	លើក	120	សមាគមយុវជនខ្មែរ		?
10607	ព្រះពន្លា	ក្លឹបយុវជន	2	ដង	960	សមាគមយុវជនខ្មែរ		?
10607	ព្រះពន្លា	ការចុះជួបឡើងវិញ	4	ដង	24	សមាគមយុវជនខ្មែរ		?
10607	ព្រះពន្លា	ផ្សព្វផ្សាយក្នុងសាលា	16	ដង	3136	សមាគមយុវជនខ្មែរ		?
10607	ព្រះពន្លា	ផ្សព្វផ្សាយក្នុងសហគមន៍	16	ដង	3136	សមាគមន៍អភិវឌ្ឍន៏កសិករខ្មែរ		?
10607	ព្រះពន្លា	សេវាថៃទាំនិងព្យាបាលជម្ងឺកាមរោគ	12	ខែ	288	ស៊ី ហ្វៃ ឌី អែស		✓
10607	ព្រះពន្លា	ឧបត្ថម្ភកុមារក្រីក្រអោយបានចូលរៀន	3	នាក់	520	គ្រួសារថ្មី		?
10607	ព្រះពន្លា	យុទ្ធនាការ	1	ដង	4000	សមាគមយុវជនខ្មែរ		?
10607	ព្រះពន្លា	តាមដានរទេះជនពិកា	4	គ្រឿង	320	អង្គការមេត្តាករុណា		?
10607	ព្រះពន្លា	ការធ្វើប័ណ្ណសុខភាពសំរាប់អ្នកក្រីក្រ	7	ភូមិ	20	ស៊ី ហ្វៃ ឌី អែស		✓
10607	ព្រះពន្លា	បង្កើត/គាំទ្រមូលនិធិសុខភាពសំរាប់គ្រួសារក្រីក្រ	7	ភូមិ	800	ស៊ី ហ្វៃ ឌី អែស		✓
10607	ព្រះពន្លា	មិត្តអប់រំមិត្ត	4	ដង	120	សមាគមន៍អភិវឌ្ឍន៏កសិករខ្មែរ		?
ការគ្រប់គ្រងធនធានធម្មជាតិនិងបរិស្ថាន								
10607	ព្រះពន្លា	គំរោងដាក់ធុងសំរាមសាធារណៈ	6	ធុងសំរាម	1400	មន្ទីរបរិស្ថាន		✓

កូដឃុំ	ឃុំ/សង្កាត់	កិច្ចព្រមព្រៀងបណ្ដោះអាសន្ន				អ្នកគាំទ្រ	ប្រភពថវិកា	មានក្នុង CIP មុន DIW
		ឈ្មោះគំរោង	បរិមាណ	ឯកតា	តំលៃប៉ាន់ស្មាន (ពាន់រៀល)			
10607	ព្រះពន្លា	កសាងប៉ាណូអប់រំផ្សព្វផ្សាយបរិស្ថាន	2	កន្លែង	2400	មន្ទីរបរិស្ថាន		✓
10607	ព្រះពន្លា	ការអប់រំចំណេះដឹងបរិស្ថាននិងច្បាប់បរិស្ថាន	1	វគ្គ	340	មន្ទីរបរិស្ថាន		✓

ប្រភព: CDPD, លទ្ធផលពិគ្រោះយោបល់បច្ចេកទេសលំអិតថ្នាក់ស្រុក ពីសិក្ខាសាលាសមាហរណកម្មថ្នាក់ស្រុក

៨.៣ លទ្ធផលគម្រោង និងតម្លៃប៉ាន់ស្មាននិងជាក់ស្តែង នៃគម្រោងមូលនិធិសង្កាត់ ២០០៥-២០០៨ តាមបណ្តាសង្កាត់

ឃុំ	ប្រភេទគំរោង	ឆ្នាំថវិកា	លទ្ធផលគំរោង		បរិមាណ	ឯកតា	តំលៃឯកតា (លានរៀល)	
			ពិពណ៌នា	ប្រភេទ			ប៉ាន់ស្មាន	ជាក់ស្តែង
ទឹកថ្លា	គមនាគមន៍ជនបទ	2005	ផ្លូវគ្រួសក្រហម	ធ្វើអោយប្រសើរ	1.933	គីឡូម៉ែត្រ	28.31	33.50
ទឹកថ្លា	គមនាគមន៍ជនបទ	2005	លូកាត់ផ្លូវទោល	ថ្មី	2	កន្លែង	5.20	33.50
ទឹកថ្លា	គមនាគមន៍ជនបទ	2006	ផ្លូវគ្រួសក្រហម	ធ្វើអោយប្រសើរ	1.7	គីឡូម៉ែត្រ	40.32	40.32
ទឹកថ្លា	គមនាគមន៍ជនបទ	2007	ផ្លូវគ្រួសក្រហម	ធ្វើអោយប្រសើរ	1.5	គីឡូម៉ែត្រ	43.33	43.33
ទឹកថ្លា	គមនាគមន៍ជនបទ	2008	ផ្លូវគ្រួសក្រហម	ជួសជុល	0.847	គីឡូម៉ែត្រ	41.81	44.04
កំពង់ស្វាយ	គមនាគមន៍ជនបទ	2005	ផ្លូវដី	ជួសជុល	0.6	គីឡូម៉ែត្រ	28.29	29.46
កំពង់ស្វាយ	គមនាគមន៍ជនបទ	2005	ផ្លូវគ្រួសក្រហម	ធ្វើអោយប្រសើរ	0.915	គីឡូម៉ែត្រ	17.95	26.49
កំពង់ស្វាយ	គមនាគមន៍ជនបទ	2005	លូកាត់ផ្លូវទោល	ថ្មី	1	កន្លែង	2.24	29.46
កំពង់ស្វាយ	គមនាគមន៍ជនបទ	2005	លូកាត់ផ្លូវទោល	ថ្មី	3	កន្លែង	7.08	26.49
កំពង់ស្វាយ	គមនាគមន៍ជនបទ	2006	លូកាត់ផ្លូវទោល	ថ្មី	5	កន្លែង	14.32	63.48
កំពង់ស្វាយ	គមនាគមន៍ជនបទ	2006	ផ្លូវដី	ជួសជុល	2.044	គីឡូម៉ែត្រ	49.24	63.48
កំពង់ស្វាយ	គមនាគមន៍ជនបទ	2007	លូកាត់ផ្លូវទោល	ថ្មី	14	កន្លែង	33.80	66.99
កំពង់ស្វាយ	គមនាគមន៍ជនបទ	2007	ផ្លូវដី	ជួសជុល	2.972	គីឡូម៉ែត្រ	100.10	66.99
កំពង់ស្វាយ	គមនាគមន៍ជនបទ	2008	លូកាត់ផ្លូវទោល	ថ្មី	2	កន្លែង	9.09	56.63
កំពង់ស្វាយ	គមនាគមន៍ជនបទ	2008	ផ្លូវក្រាលកំទេចថ្ម	ធ្វើអោយប្រសើរ	0.634	គីឡូម៉ែត្រ	47.55	56.63

ឃុំ	ប្រភេទគំរោង	ឆ្នាំ ថវិកា	លទ្ធផលគំរោង		បរិមាណ	ឯកតា	តំលៃឯកតា (លានរៀល)	
			ពិពណ៌នា	ប្រភេទ			ប៉ាន់ស្មាន	ជាក់ស្តែង
កោះពងសត្វ	គមនាគមន៍ជនបទ	2005	ផ្លូវដី	ជួសជុល	0.3	គីឡូម៉ែត្រ	12.53	22.89
កោះពងសត្វ	គមនាគមន៍ជនបទ	2005	ផ្លូវគ្រួសក្រហម	ធ្វើឡើងវិញ	0.432	គីឡូម៉ែត្រ	10.71	22.89
កោះពងសត្វ	គមនាគមន៍ជនបទ	2006	ផ្លូវគ្រួសក្រហម	ធ្វើអោយប្រសើរ	0.951	គីឡូម៉ែត្រ	17.76	27.52
កោះពងសត្វ	គមនាគមន៍ជនបទ	2006	លូជ្រុងទោល	ថ្មី	1	កន្លែង	8.78	27.52
កោះពងសត្វ	គមនាគមន៍ជនបទ	2007	ផ្លូវគ្រួសក្រហម	ធ្វើអោយប្រសើរ	0.516	គីឡូម៉ែត្រ	26.05	28.74
កោះពងសត្វ	គមនាគមន៍ជនបទ	2007	លូកាត់ផ្លូវទោល	ថ្មី	1	កន្លែង	2.73	28.74
កោះពងសត្វ	គមនាគមន៍ជនបទ	2008	ផ្លូវដី	ថ្មី	1.143	គីឡូម៉ែត្រ	75.69	76.19
ម្កាក់	គមនាគមន៍ជនបទ	2005	ផ្លូវដី	ថ្មី	0.58	គីឡូម៉ែត្រ	17.07	23.09
ម្កាក់	គមនាគមន៍ជនបទ	2005	ផ្លូវគ្រួសក្រហម	ថែទាំ	0.71	គីឡូម៉ែត្រ	4.94	4.99
ម្កាក់	គមនាគមន៍ជនបទ	2005	លូកាត់ផ្លូវទោល	ថ្មី	3	កន្លែង	6.73	23.09
ម្កាក់	គមនាគមន៍ជនបទ	2006	ផ្លូវគ្រួសក្រហម	ធ្វើអោយប្រសើរ	2.248	គីឡូម៉ែត្រ	31.71	31.70
ម្កាក់	គមនាគមន៍ជនបទ	2007	ផ្លូវគ្រួសក្រហម	ធ្វើអោយប្រសើរ	1	គីឡូម៉ែត្រ	32.23	32.00
ម្កាក់	គមនាគមន៍ជនបទ	2008	ផ្លូវក្រាលកំទេចថ្ម	ជួសជុល	1.331	គីឡូម៉ែត្រ	55.30	68.30
ម្កាក់	គមនាគមន៍ជនបទ	2008	លូកាត់ផ្លូវទោល	ថ្មី	4	កន្លែង	13.01	68.30
អូរអំបិល	គមនាគមន៍ទីប្រជុំជន	2005	ផ្លូវគ្រួសក្រហម	ធ្វើអោយប្រសើរ	1.86	គីឡូម៉ែត្រ	40.71	24.80
អូរអំបិល	គមនាគមន៍ជនបទ	2005	ផ្លូវគ្រួសក្រហម	ធ្វើអោយប្រសើរ	0.66	គីឡូម៉ែត្រ	16.03	15.47

ឃុំ	ប្រភេទគំរោង	ឆ្នាំថវិកា	លទ្ធផលគំរោង		បរិមាណ	ឯកតា	តំលៃឯកតា (លានរៀល)	
			ពិពណ៌នា	ប្រភេទ			ប៉ាន់ស្មាន	ជាក់ស្តែង
អូរអំបិល	គមនាគមន៍ជនបទ	2006	ផ្លូវគ្រួសក្រហម	ធ្វើអោយប្រសើរ	1.88	គីឡូម៉ែត្រ	47.10	47.10
អូរអំបិល	គមនាគមន៍ជនបទ	2007	លូកាត់ផ្លូវទោល	ថ្មី	2	កន្លែង	5.75	48.72
អូរអំបិល	គមនាគមន៍ជនបទ	2007	ផ្លូវគ្រួសក្រហម	ធ្វើអោយប្រសើរ	1.212	គីឡូម៉ែត្រ	42.97	48.72
អូរអំបិល	គមនាគមន៍ជនបទ	2008	ផ្លូវគ្រួសក្រហម	ជួសជុល	1.172	គីឡូម៉ែត្រ	51.08	51.10
ភ្នៀត	គមនាគមន៍ជនបទ	2005	ផ្លូវដី	ថ្មី	0.9	គីឡូម៉ែត្រ	23.24	22.52
ភ្នៀត	គមនាគមន៍ជនបទ	2006	ស្ពានបេតុង(ទូទៅ)	ថ្មី	1	កន្លែង	28.67	28.10
ភ្នៀត	គមនាគមន៍ជនបទ	2008	ស្ពានបេតុងចន្លោះទោល	ថ្មី	1	កន្លែង	56.03	58.00
ព្រះពន្លា	គមនាគមន៍ជនបទ	2005	ផ្លូវគ្រួសក្រហម	ធ្វើអោយប្រសើរ	1.3475	គីឡូម៉ែត្រ	38.19	38.39
ព្រះពន្លា	គមនាគមន៍ជនបទ	2006	ផ្លូវដី	ជួសជុល	0.705	គីឡូម៉ែត្រ	27.69	44.30
ព្រះពន្លា	គមនាគមន៍ជនបទ	2006	ផ្លូវគ្រួសក្រហម	ធ្វើអោយប្រសើរ	0.6	គីឡូម៉ែត្រ	16.61	44.30
ព្រះពន្លា	គមនាគមន៍ជនបទ	2007	លូកាត់ផ្លូវទោល	ថ្មី	2	កន្លែង	5.06	43.58
ព្រះពន្លា	គមនាគមន៍ជនបទ	2007	ផ្លូវគ្រួសក្រហម	ធ្វើអោយប្រសើរ	1.746	គីឡូម៉ែត្រ	38.53	43.58
ព្រះពន្លា	គមនាគមន៍ជនបទ	2008	ផ្លូវដី	ថ្មី	0.608	គីឡូម៉ែត្រ	46.18	56.18
ព្រះពន្លា	គមនាគមន៍ជនបទ	2008	លូកាត់ផ្លូវទោល	ថ្មី	2	កន្លែង	8.52	56.18
ព្រះពន្លា	គមនាគមន៍ជនបទ	2008	ផ្លូវគ្រួសក្រហម	ធ្វើអោយប្រសើរ	0.716	គីឡូម៉ែត្រ	31.86	36.79
ព្រះពន្លា	គមនាគមន៍ជនបទ	2008	លូកាត់ផ្លូវទោល	ថ្មី	1	កន្លែង	3.17	36.79

ប្រភព: PID

៨.៤ ការចំណាយនៃមូលនិធិសង្កាត់សរុប តាមបណ្តាសង្កាត់ និងវិស័យក្នុងចន្លោះ ឆ្នាំ២០០៩_២០០៨

វិស័យ	តម្លៃសរុបគិតជាលានរៀល						
	ទឹកថ្លា	កំពង់ស្វាយ	កោះពងសត្វ	ម្កាក់	អូរអំបិល	ភ្នៀត	ព្រះពន្លា
គមនាគមន៍ជនបទ	161.19	243.05	99.08	128.08	162.38	108.62	175.66
គមនាគមន៍ទីប្រជុំជន					24.80		

ប្រភព: PID

៨.៥ គម្រោងមូលនិធិសង្កាត់ឆ្នាំ២០០៩ជាក់ស្តែងតាមសង្កាត់

ឃុំសង្កាត់	ប្រភេទគម្រោង	លទ្ធផលគម្រោង		បរិមាណ	ខ្នាត	ប្រភពថវិការ (រៀល)		
		បរិយាយ	ប្រភេទ			សរុប	ឃុំសង្កាត់	ទុនចូលរួម
កំពង់ស្វាយ	គមនាគមន៍ជនបទ	ផ្លូវដី	ជួសជុល	1.316	គ.ម	75,909,000	75,909,000	0
កំពង់ស្វាយ	គមនាគមន៍ជនបទ	លូមូលកាត់ផ្លូវទោល ១.០ម	ថ្មី	1	កន្លែង	75,909,000	75,909,000	0
កំពង់ស្វាយ	គមនាគមន៍ជនបទ	លូមូលកាត់ផ្លូវទោល ១.០ម	ថ្មី	1	កន្លែង	75,909,000	75,909,000	0
កោះពងសត្វ	គមនាគមន៍ជនបទ	ផ្លូវដី	ជួសជុល	0.33	គ.ម	40,245,000	40,245,000	0
ម្កាក់	គមនាគមន៍ជនបទ	ផ្លូវក្រួសក្រហម	ជួសជុល	0.328	គ.ម	45,845,000	45,845,000	0
ម្កាក់	គមនាគមន៍ជនបទ	ផ្លូវក្រួសក្រហម	ជួសជុល	1.095	គ.ម	45,845,000	45,845,000	0
ម្កាក់	គមនាគមន៍ជនបទ	ផ្លូវក្រួសក្រហម	ជួសជុល	0.237	គ.ម	45,845,000	45,845,000	0

ឃុំសង្កាត់	ប្រភេទគម្រោង	លទ្ធផលគម្រោង		បរិមាណ	ខ្នាត	ប្រភពថវិការ (រៀល)		
		បរិយាយ	ប្រភេទ			សរុប	ឃុំសង្កាត់	ទុនចូលរួម
អូរអំបិល	គមនាគមន៍ជនបទ	ផ្លូវក្រួសក្រហម	ជួសជុល	0.286	គ.ម	66,238,000	66,238,000	0
អូរអំបិល	គមនាគមន៍ជនបទ	លូមូលកាត់ផ្លូវទោល ១.០ម	ថ្មី	1	កន្លែង	66,238,000	66,238,000	0
អូរអំបិល	គមនាគមន៍ជនបទ	ផ្លូវក្រួសក្រហម	ជួសជុល	0.18	គ.ម	66,238,000	66,238,000	0
អូរអំបិល	គមនាគមន៍ជនបទ	ផ្លូវក្រួសក្រហម	ជួសជុល	0.244	គ.ម	66,238,000	66,238,000	0
អូរអំបិល	គមនាគមន៍ជនបទ	ផ្លូវក្រួសក្រហម	ជួសជុល	0.73	គ.ម	66,238,000	66,238,000	0
ភ្មៀត	គមនាគមន៍ជនបទ	ផ្លូវដី	ជួសជុល	0.721	គ.ម	41,863,000	40,863,000	1,000,000
ភ្មៀត	គមនាគមន៍ជនបទ	ផ្លូវដី	ជួសជុល	0.979	គ.ម	41,863,000	40,863,000	1,000,000
ព្រះពន្លា	គមនាគមន៍ជនបទ	ផ្លូវក្រួសក្រហម	ជួសជុល	0.7	គ.ម	61,280,000	60,280,000	1,000,000
ព្រះពន្លា	គមនាគមន៍ជនបទ	លូមូលកាត់ផ្លូវទោល ០.៨ម	ថ្មី	1	កន្លែង	61,280,000	60,280,000	1,000,000
ព្រះពន្លា	គមនាគមន៍ជនបទ	ផ្លូវក្រួសក្រហម	ជួសជុល	0.45	គ.ម	61,280,000	60,280,000	1,000,000
ព្រះពន្លា	គមនាគមន៍ជនបទ	លូមូលកាត់ផ្លូវទោល ០.៨ម	ថ្មី	2	កន្លែង	61,280,000	60,280,000	1,000,000
ទឹកថ្លា	គមនាគមន៍ជនបទ	ទំនប់ដី	ជួសជុល	1.23	គ.ម	58,331,000	57,331,000	1,000,000

ប្រភព: PID

៩ គម្រោងថ្នាក់ក្រុង ឆ្នាំ២០០៦-២០០៩

គម្រោងផ្តួចផ្តើមថ្នាក់ស្រុកបានផ្តល់មូលនិធិដោយដានីដា និងដេហ្វីត(Danida and DFID) និងតាមរយ: គម្រោងគាំទ្រការអភិវឌ្ឍប្រជាធិបតេយ្យតាមរយៈវិមជ្ឈការ និងវិសហមជ្ឈការ (ភី.អែស.ឌី.ឌី) PSDD (UNDP, DFID and SIDA).

ការផ្តល់មូលនិធិសម្រាប់ឆ្នាំ ២០០៦-២០០៨

រវាងឆ្នាំ ២០០៦ និង២០០៨ មាន១៤ខេត្តផ្តល់មូលនិធិដោយ PSDD និង១០ ខេត្តទៀត ផ្តល់មូលនិធិដោយដានីដា និងដេហ្វីត (Danida and DFID). ។ បញ្ជីឈ្មោះខេត្ត និងអ្នកដែលផ្តល់មូលនិធិមានដូចខាងក្រោម :

ដានីដា និងដេហ្វីត (Danida and DFID) បានផ្តល់មូលនិធិសម្រាប់ គម្រោងសាកល្បងពង្រឹងសមត្ថភាពថ្នាក់ស្រុក (DIPs):

កំពង់ចាម	កំពង់ស្ពឺ	កោះកុង	ក្រចេះ	មណ្ឌលគីរី
ពោធិសាត់	រតនៈគីរី	សៀមរាប	ព្រះសីហនុ	កែប

PSDD បានផ្តល់មូលនិធិសម្រាប់ គម្រោងសាកល្បងពង្រឹងសមត្ថភាពថ្នាក់ស្រុក (DIPs):

មន្ទាយមានជ័យ	បាត់ដំបង	កំពង់ឆ្នាំង	កណ្តាល	ភ្នំពេញ
ព្រៃវែង	ស្វាយរៀង	តាកែវ	កំពង់ធំ	ព្រះវិហារ
ស្ទឹងត្រែង	កំពត	ឧត្តមានជ័យ	ប៉ៃលិន	

ការផ្ដល់មូលនិធិសម្រាប់ឆ្នាំ ២០០៩

ក្នុងឆ្នាំ២០០៩ មានការផ្លាស់ប្រែមួយទៅនឹងខេត្តមួយចំនួនដែលបានផ្ដល់មូលនិធិដោយចរន្តពីរ ។ ដានីដា និងដេហ្វីត (Danida and DFID) នៅផ្ដល់មូលនិធិដល់ ១០ខេត្ត ដូចមុន ដដែល ពួកគេបានផ្ដល់មូលនិធិ ៣ឆ្នាំកន្លងមក ប៉ុន្តែបានបន្ថែម២ខេត្តទៀតគឺ ខេត្តកំពង់ធំ និងខេត្តកំពត ។ ក្នុងឆ្នាំ២០០៩នេះ PSDD បានផ្ដល់មូលនិធិសម្រាប់ ១២ខេត្ត និងដានីដា និងដេហ្វីត (Danida and DFID) ផ្ដល់មូលនិធិសម្រាប់ ១២ខេត្ត ។

៩.១ គម្រោងហេដ្ឋារចនាសម្ព័ន្ធផ្ដួចផ្ដើមនៅក្រុង ឆ្នាំ២០០៦_២០០៩

៩.១.១ គម្រោងហេដ្ឋារចនាសម្ព័ន្ធផ្ដួចផ្ដើមថ្នាក់ក្រុងក្នុងឆ្នាំ២០០៦-២០០៨

គ្មានគំរោងថ្នាក់ស្រុកផ្នែកហេដ្ឋារចនាសម្ព័ន្ធអនុវត្តនៅស្រុកនេះក្នុងឆ្នាំ២០០៦-២០០៨ ទេ

៩.១.២ គម្រោងហេដ្ឋារចនាសម្ព័ន្ធផ្ដួចផ្ដើមថ្នាក់ក្រុងក្នុងឆ្នាំ២០០៩

គ្មានគំរោងថ្នាក់ស្រុកផ្នែកហេដ្ឋារចនាសម្ព័ន្ធអនុវត្តនៅស្រុកនេះក្នុងឆ្នាំ២០០៩ ទេ

៩.២ គម្រោងសេវាកម្មផ្ដួចផ្ដើមនៅក្រុង ឆ្នាំ២០០៦_២០០៩

៩.២.១ គម្រោងសេវាកម្មផ្ដួចផ្ដើមថ្នាក់ក្រុងក្នុងឆ្នាំ២០០៦-២០០៨

គ្មានគំរោងថ្នាក់ស្រុកផ្នែកសេវាកម្មអនុវត្តនៅស្រុកនេះក្នុងឆ្នាំ២០០៦-២០០៨ ទេ

៩.២.២ គម្រោងសេវាកម្មផ្ដួចផ្ដើមថ្នាក់ក្រុងក្នុងឆ្នាំ២០០៩

គ្មានគំរោងថ្នាក់ស្រុកផ្នែកសេវាកម្មអនុវត្តនៅស្រុកនេះក្នុងឆ្នាំ២០០៩ ទេ

៩.៣ គម្រោងអន្តរសង្កាត់ក្នុងឆ្នាំ២០០៨និងឆ្នាំ២០០៩

៩.៣.១ គម្រោងអន្តរសង្កាត់ ក្នុងឆ្នាំ២០០៨

គ្មានគម្រោងអន្តរសង្កាត់ក្នុងស្រុកនេះ នៅពេលនេះក្នុងឆ្នាំ២០០៨ទេ ។

ប្រភព: ICC

៩.៣.២ គម្រោងអន្តរសង្កាត់ ក្នុងឆ្នាំ២០០៩

គ្មានគម្រោងអន្តរសង្កាត់ក្នុងស្រុកនេះ នៅពេលនេះក្នុងឆ្នាំ២០០៩ទេ ។

ប្រភព: ICC

៩.៤ គម្រោងផ្សេងៗ ឆ្នាំ២០០៨ និងឆ្នាំ២០០៩

៩.៤.១ គម្រោងកាត់បន្ថយភាពក្រីក្រនៅតំបន់ជនបទ RPRP

គ្មានគម្រោង RPRP អនុវត្តនៅក្នុងស្រុក ក្រុង ឬខេត្តនេះទេ ។ គម្រោងនេះត្រូវបានអនុវត្តតែក្នុងខេត្តស្វាយរៀង និងខេត្តព្រៃវែងប៉ុណ្ណោះ ។

៩.៤.១.១ គំរោង RPRP ឆ្នាំ២០០៦-២០០៨

គ្មានគម្រោងកាត់បន្ថយភាពក្រីក្រនៅជនបទក្នុងស្រុកនេះទេ ។

៩.៤.១.២ គំរោង RPRP ឆ្នាំ២០០៩

គ្មានគម្រោងកាត់បន្ថយភាពក្រីក្រនៅជនបទក្នុងស្រុកនេះទេ ។

៩.៤.៤ គម្រោងសិទ្ធកុមារ

៩.៤.៤.១ គម្រោងសិទ្ធកុមារ២០០៧

មិនមានទិន្នន័យសំរាប់ស្រុកនេះទេ។

៩.៤.៤.២ គម្រោងសិទ្ធកុមារ២០០៨

មិនមានទិន្នន័យសំរាប់ស្រុកនេះទេ។

៩.៤.៤.៣ គម្រោងសិទ្ធកុមារ២០០៩

មិនមានទិន្នន័យសំរាប់ស្រុកនេះទេ។

ផ្នែក ឃ : សេវាកម្មនិងអង្គភាព/ស្ថាប័ននានា

១០ ហេដ្ឋារចនាសម្ព័ន្ធ

១០.១ ប្រវែង និងការចំណាយលើ ផ្លូវ ក្នុងឆ្នាំ២០០៨ តាមបណ្តាស្រុក_ក្រុង

ផ្លូវ	BMC	មង្គលបូរី	ភ្នំស្រុក	ព្រះនេត្រព្រះ	អូរជ្រៅ
ប្រវែងផ្លូវដែលបានកសាងរួចនៅក្នុងស្រុក (គ.ម)	**128**	33	0	44	11
ប្រវែងផ្លូវដែលមិនទាន់បានកសាងរួចនៅក្នុងស្រុក (គ.ម)	**3,754**	453	499	228	1,293
ចំនួនថវិកាដែលចំណាយក្នុងការកសាងផ្លូវក្នុងឆ្នាំ២០០៨ ($)	**592,936**	57,073	84,036	59,524	72,675
ចំនួនថវិកាដែលចំណាយក្នុងការជួសជុលនិងស្តារផ្លូវឡើងវិញក្នុងឆ្នាំ២០០៨ ($)	**67,643**	44,899	22,744	0	0

បន្ត...

ផ្លូវ	សិរីសោភ័ណ	ថ្មពួក	ស្វាយចេក	ម៉ាឡៃ	ប៉ោយប៉ែត
ប្រវែងផ្លូវដែលបានកសាងរួចនៅក្នុងស្រុក (គ.ម)	17,200	0	0	0	23
ប្រវែងផ្លូវដែលមិនទាន់បានកសាងរួចនៅក្នុងស្រុក (គ.ម)	120	283	496.5	196	185
ចំនួនថវិកាដែលចំណាយក្នុងការកសាងផ្លូវក្នុងឆ្នាំ២០០៨ ($)	94,337	60,028	59,431	53,596	52,236
ចំនួនថវិកាដែលចំណាយក្នុងការជួសជុលនិងស្តារផ្លូវឡើងវិញក្នុងឆ្នាំ២០០៨ ($)	0	0	0	0	0

សម្គាល់ ១ : សូមកត់សម្គាល់ថា ទិន្នន័យនេះ មិនចាំបាច់ពេញលេញឬត្រឹមត្រូវពេកទេ។ ទិន្នន័យនេះ ស្រង់បានមកពីការិយាល័យឬមន្ទីរជំនាញ នៅថ្នាក់ខេត្តនិងស្រុក ដែលបានប្រើប្រាស់ទំរង់តារាង និងរបៀប កត់ត្រាតាមប្រព័ន្ធផ្សេងៗពីគ្នា ដែលជួនកាលពុំបានពេញលេញ ឬនៅទីកន្លែងខ្លះ មិនមានបំណងចែករំលែកទិន្នន័យទាំងនេះផង។

សម្គាល់២ : សូមកត់សម្គាល់ថា ទិន្នន័យនេះ មិនពេញលេញ ដោយសារតែកត្តាមួយចំនួន ដូចជា ចំនួនសាងសង់ ការជួសជុល និងស្តារឡើងវិញ ដែលបានកត់ត្រា ថវិកាដែលផ្តល់ដោយរដ្ឋាភិបាលប៉ុណ្ណោះ និងមិនមានកត់ត្រាថវិការួមចំណែករបស់ភាគីផ្សេងៗទៀតឡើយ។

១០.២ ការចំណាយលើប្រព័ន្ធស្រោចស្រពតាមខ្នាត ក្នុងឆ្នាំ២០០៨ តាមបណ្តាស្រុក_ក្រុង

ធារាសាស្ត្រ	BMC	មង្គលបូរី	ភ្នំស្រុក	ព្រះនេត្រព្រះ	អូរជ្រៅ
ចំនួនប្រព័ន្ធធារាសាស្ត្រដែលដំណើរការនៅក្នុងឆ្នាំ២០០៨	**360**	322	n/a	n/a	n/a
ចំនួនដីស្រែតិតជាហិចតា ដែលបានស្រោចស្រព នៅរដូវប្រាំងក្នុងឆ្នាំ២០០៨	**883**	257	n/a	n/a	n/a
ចំនួនថវិកាដែលបានចំណាយក្នុងការសាងសង់ប្រព័ន្ធធារាសាស្ត្រក្នុងឆ្នាំ២០០៨ ($)	**35,714**	0	35,714	n/a	n/a
ចំនួនថវិកាដែលបានចំណាយក្នុងការជួសជុលប្រព័ន្ធធារាសាស្ត្រក្នុងឆ្នាំ២០០៨ ($)	**30,248**	1,077	n/a	n/a	n/a
ចំនួនថវិកាដែលបានចំណាយក្នុងការថែទាំនិងដំណើការប្រព័ន្ធធារាសាស្ត្រក្នុងឆ្នាំ២០០៨ ($)	**3,600**	0	n/a	n/a	n/a

បន្ត...

ធារាសាស្ត្រ	សិរីសោភ័ណ	ថ្មពួក	ស្វាយចេក	ម៉ាឡៃ	ប៉ោយប៉ែត
ចំនួនប្រព័ន្ធធារាសាស្ត្រដែលដំណើរការនៅក្នុងឆ្នាំ២០០៨	24.5	6.42	7	n/a	0
ចំនួនដីស្រែតិតជាហិចតា ដែលបានស្រោចស្រព នៅរដូវប្រាំងក្នុងឆ្នាំ២០០៨	50	556	20	n/a	0
ចំនួនថវិកាដែលបានចំណាយក្នុងការសាងសង់ប្រព័ន្ធធារាសាស្ត្រក្នុងឆ្នាំ២០០៨ ($)	n/a	n/a	n/a	n/a	0
ចំនួនថវិកាដែលបានចំណាយក្នុងការជួសជុលប្រព័ន្ធធារាសាស្ត្រក្នុងឆ្នាំ២០០៨ ($)	n/a	n/a	29,172	n/a	0
ចំនួនថវិកាដែលបានចំណាយក្នុងការថែទាំនិងដំណើការប្រព័ន្ធធារាសាស្ត្រក្នុងឆ្នាំ២០០៨ ($)	3,600	n/a	n/a	n/a	0

សម្គាល់ ១ : សូមកត់សម្គាល់ថា ទិន្នន័យនេះ មិនចាំបាច់ពេញលេញឬត្រឹមត្រូវពេកទេ។ ទិន្នន័យនេះ ស្រង់បានមកពីការិយាល័យឬមន្ទីរជំនាញ នៅថ្នាក់ខេត្តនិងស្រុក ដែលបានប្រើប្រាស់ទំរង់តារាង និងរបៀប កត់ត្រាតាមប្រព័ន្ធផ្សេងៗពីគ្នា ដែលជួនកាលពុំបានពេញលេញ ឬនៅទីកន្លែងខ្លះ មិនមានបំណងចែករំលែកទិន្នន័យទាំងនេះផង។

សម្គាល់២ : សូមកត់សម្គាល់ថា ទិន្នន័យនេះ មិនពេញលេញ ដោយសារតែទិន្នន័យនេះ មានបង្ហាញជូនដែលព័ត៌មានថវិកាផ្តល់ដោយការិយាល័យនិងមន្ទីរជំនាញប៉ុណ្ណោះ ដោយមិនបានបូកបញ្ចូលនូវព័ត៌មាន ថវិកាដែលចូលរួមចំណែកដោយកសិករ ឬភាគីផ្សេងៗឡើយ។

១០.៣ ការផ្គត់ផ្គង់ថាមពល ក្នុងឆ្នាំ២០០៨ តាមស្រុក_ក្រុង

អគ្គីសនី	BMC	មង្គលបូរី	ភ្នំស្រុក	ព្រះនេត្រព្រះ	អូរជ្រៅ
ចំនួនបណ្តាញអគ្គីសនីដែលបានតភ្ជាប់ជាមួយគ្រួសារនិមួយៗ	**21,216**	490	500	410	n/a
ចំនួនបណ្តាញអគ្គីសនីដែលបានតភ្ជាប់ជាមួយអង្គការ ក្រុមហ៊ុន ភ្នាក់ងារផ្សេងៗ	**71**	20	0	3	n/a
ចំនួនសរុបថាមពលអគ្គីសនី គិតជាគីឡូវ៉ាត់ម៉ោង ដែលបានប្រើប្រាស់ ក្នុងខែចុងក្រោយឆ្នាំ២០០៨	**9,234,048**	2,508,937	36,000	57,204	n/a
ចំនួនសរុបថាមពលអគ្គីសនី គិតជាគីឡូវ៉ាត់ម៉ោង ដែលបានប្រមូលពីអ្នកប្រើប្រាស់ ក្នុងឆ្នាំ២០០៨	**1,534,326**	597,366	1,786	47,970	n/a
ចំនួនថាមពលអគ្គីសនី គិតជាគីឡូវ៉ាត់ម៉ោង ក្នុងម្នាក់ ក្នុងឆ្នាំ២០០៨	**64**	15.03	0.68	0.63	n/a

បន្ត...

អគ្គីសនី	សិរីសោភ័ណ	ថ្មពួក	ស្វាយចេក	ម៉ាឡៃ	ប៉ោយប៉ែត
ចំនួនបណ្តាញអគ្គីសនីដែលបានតភ្ជាប់ជាមួយគ្រួសារនិមួយៗ	12,300	2,214	n/a	752	4,550
ចំនួនបណ្តាញអគ្គីសនីដែលបានតភ្ជាប់ជាមួយអង្គការ ក្រុមហ៊ុន ភ្នាក់ងារផ្សេងៗ	9	0	n/a	20	19
ចំនួនសរុបថាមពលអគ្គីសនី គិតជាគីឡូវ៉ាត់ម៉ោង ដែលបានប្រើប្រាស់ ក្នុងខែចុងក្រោយឆ្នាំ២០០៨	738,328	83579	n/a	110,000	5,700,000
ចំនួនសរុបថាមពលអគ្គីសនី គិតជាគីឡូវ៉ាត់ម៉ោង ដែលបានប្រមូលពីអ្នកប្រើប្រាស់ ក្នុងឆ្នាំ២០០៨	N/A	71,474	n/a	1,445	814,286
ចំនួនថាមពលអគ្គីសនី គិតជាគីឡូវ៉ាត់ម៉ោង ក្នុងម្នាក់ ក្នុងឆ្នាំ២០០៨	8.69	1.36	n/a	2.65	51.36

សម្គាល់ ១ : សូមកត់សម្គាល់ថា ទិន្នន័យនេះ មិនចាំបាច់ពេញលេញឬត្រឹមត្រូវពេកទេ។ ទិន្នន័យនេះ ស្រង់បានមកពីការិយាល័យឬមន្ទីរជំនាញ នៅថ្នាក់ខេត្តនិងស្រុក ដែលបានប្រើប្រាស់ទំរង់តារាង និងរបៀប កត់ត្រាតាមប្រព័ន្ធផ្សេងៗពីគ្នា ដែលជូនកាលពុំបានពេញលេញ ឬនៅទីកន្លែងខ្លះ មិនមានបំណងចែករំលែកទិន្នន័យទាំងនេះផង។

សម្គាល់ ២ : សូមកត់សម្គាល់ថា ទិន្នន័យនេះ បានកត់ត្រាតែតួលេខផ្តល់ដោយក្រុមហ៊ុនអគ្គីសនី ហើយមិនបានបញ្ចូលថាមពលអគ្គីសនីផលិតជាលក្ខណ:គ្រួសារ ឬប្រើអាគុយឡើយ (សម្រាប់ព័ត៌មានបន្ថែម សូមអានផ្នែកខ ស្ថានភាពទូទៅ ផ្នែកទី១ ព័ត៌មានទូទៅ តារាងទី១.៣.១ និងក្រាភិច ១.៣.៤)

សម្គាល់ ៣ : សូមកត់សម្គាល់ថា នៅខេត្តភាគច្រើន ទិន្នន័យនេះ គឺគិតតែចំពោះបណ្តាញអគ្គីសនីនៅទីរួមខេត្តប៉ុណ្ណោះ។

សម្គាល់ ៤ : សូមកត់សម្គាល់ថា កម្រិតប្រើប្រាស់ក្នុងម្នាក់ គណនាដោយយកចំនួនសរុបនៃថាមពលអគ្គីសនី ផលិតបានក្នុងឆ្នាំ២០០៨ ចែកនិងចំនួនប្រជាជនរស់នៅក្នុងស្រុកនិមួយៗ គិតតាមស្ថិតិប្រជាជន ឆ្នាំ ២០០៨ ដែរ (ចំពោះថ្នាក់ខេត្តវិញ ការគណនា គឺគិតធៀបជាមួយប្រជាជនដែលរស់នៅក្នុងខេត្ត) ។

១១ សម្ភារៈបរិក្ខារសុខាភិបាល

សូមកត់សម្គាល់ថា ព្រំប្រទល់តំបន់គ្រប់ដណ្តប់មន្ទីរពេទ្យស្រុកប្រតិបត្តិ (ក្នុងវិស័យសុខាភិបាល) គឺខុសគ្នាពីព្រំប្រទល់រដ្ឋបាលរបស់ស្រុកនិមួយៗ ។ ហេតុនេះ ទិន្នន័យដែលផ្តល់ជូនតទៅនេះ គឺសំដៅចំពោះសម្ភារៈបរិក្ខារ បុគ្គលិក អង្គការក្រៅរដ្ឋាភិបាល... ។ល ។ ក្នុងព្រំដែនប្រតិបត្តិរបស់មន្ទីរពេទ្យស្រុកប្រតិបត្តិនៅក្នុងខេត្ត មិនមែនសំដៅព្រំប្រទល់រដ្ឋបាលស្រុកឡើយ ។

១១.១ សម្ភារៈបរិក្ខារសុខាភិបាលក្នុងខេត្ត តាមបណ្តាស្រុកប្រតិបត្តិ

បន្ទាយមានជ័យ	ស្រុកប្រតិបត្តិ	បន្ទីរពេទ្យបង្អែក	មណ្ឌលសុខភាព	ប៉ុសន៍សុខភាព
មង្គលបុរី	1	1	19	
អូរជ្រៅ	1		12	
ព្រះនេត្រព្រះ	1	1	12	
ថ្មពួក	1	1	10	1
សរុប	**4**	**3**	**53**	**1**

១១.២ សម្ភារៈបរិក្ខារ និងបុគ្គលិកសុខាភិបាល នៅថ្នាក់ស្រុកប្រតិបត្តិ

តារាងនេះបង្ហាញពីសម្ភារៈបរិក្ខារសុខាភិបាល បុគ្គលិក និងសម្ភារៈបរិក្ខារសុខាភិបាលគ្របដណ្តប់ក្នុងស្រុកប្រតិបត្តិនីមួយៗ ។

ល.រ	ឈ្មោះទីកន្លែង	ប្រភេទ	ចំ.ថ្នាក់	វេជ្ជបណ្ឌិត	គ្រូពេទ្យ	គិលានុ.មធ្យម	គិលានុ.បឋម	ពេទ្យឆ្មបមធ្យម	ពេទ្យឆ្មបបឋម	ផ្សេងៗ	ឃុំគ្របដណ្តប់	ភូមិគ្របដណ្តប់	ស្ថិតិប្រជ ០៤_០៥
មង្គលបុរី													
1	បន្ទាយនាង	មណ្ឌលសុខភាព	ក.ស.អប្ប	0	0	5	2	1	0	0	1	14	12,572
2	បត់ត្រង់	មណ្ឌលសុខភាព	ក.ស.អប្ប	0	0	3	0	2	0	4	2	23	16,384
3	បុស្សរ៉	មណ្ឌល(គ្មានអគារ)	គ្មាន	0	0	3	1	0	1	0	2	18	11,353
4	ចំណោម	មណ្ឌលសុខភាព	ក.ស.អប្ប	0	0	2	2	1	0	2	1	18	14,399
5	កំពង់ស្វាយ	មណ្ឌលសុខភាព	ក.ស.អប្ប	0	0	3	0	1	1	2	1	5	21,757
6	គោកបល្ល័ង្គ	មណ្ឌលសុខភាព	ក.ស.អប្ប	0	0	1	1	1	0	3	2	13	10,345
7	គយម៉ែង	មណ្ឌលសុខភាព	ក.ស.អប្ប	0	0	1	1	3	0	1	2	11	8,773
8	ម្កាក់	មណ្ឌលសុខភាព	ក.ស.អប្ប	0	0	3	1	1	1	3	1	7	6,770
9	អូរអំបិល	មណ្ឌលសុខភាព	ក.ស.អប្ប	0	0	5	0	4	2	0	1	5	15,736
10	អូរប្រាសាទ	មណ្ឌលសុខភាព	ក.ស.អប្ប	0	0	5	1	1	1	0	1	14	13,229
11	ព្នៅត	មណ្ឌលសុខភាព	ក.ស.អប្ប	0	0	1	2	2	4	2	2	11	7,255
12	ភ្នំតូច	មណ្ឌលសុខភាព	ក.ស.អប្ប	0	0	1	1	5	1	1	3	12	12,017
13	ឫស្សីក្រោក ១	មណ្ឌលសុខភាព	ក.ស.អប្ប	0	0	3	3	1	1	0	1	7	10,112

ល.រ	ឈ្មោះទីកន្លែង	ប្រភេទ	ចំ.ថ្នាក់	វេជ្ជ បណ្ឌិត	គ្រូ ពេទ្យ	គិលានុ. មធ្យម	គិលានុ. បឋម	ពេទ្យឆ្មប មធ្យម	ពេទ្យឆ្មប បឋម	ផ្សេងៗ	ឃុំគ្រប ដណ្តប់	ភូមិគ្រប ដណ្តប់	ស្ថិតិប្រជ ០៤_០៥
14	ឫស្សីក្រោក ២	មណ្ឌល(គ្មានអគារ)	គ្មាន	0	0	1	1	0	1	0	0	7	11,790
15	សំបូរ	មណ្ឌលសុខភាព	ក.ស.អប្ប	0	0	0	2	0	0	3	1	11	6,588
16	សិរីសោភ័ណ	អតីតមន្ទីរពេទ្យស្រុក	ស.បង្គ្រប់ ក.ស.អប្ប	4	4	13	9	12	4	12	1	7	13,186
17	សឿ	មណ្ឌលសុខភាព	ក.ស.អប្ប	0	0	1	1	1	0	3	1	13	10,893
18	ស្រះរាំង	មណ្ឌលសុខភាព	ក.ស.អប្ប	0	0	3	3	1	0	2	2	17	13,251
			សរុប	**4**	**4**	**54**	**31**	**37**	**17**	**38**	**25**	**213**	**216,410**
ព្រះនេត្រព្រះ													
1	ទឹកថ្លា	មណ្ឌល (គ្មានអគារ)	គ្មាន	0	0	2	2	2	2	2	1	6	12,493
2	ឈ្នួរមានជ័យ	មណ្ឌលសុខភាព	ក.ស.អប្ប	0	0	1	6	0	1	1	1	12	6,119
3	ជប់វារី	មណ្ឌលសុខភាព	ក.ស.អប្ប	0	0	3	3	0	2	0	2	17	15,016
4	ណាំតៅ	មណ្ឌលសុខភាព	ក.ស.អប្ប	0	0	2	6	0	1	0	1	18	10,017
5	ប៉ោយចារ	មណ្ឌលសុខភាព	ក.ស.អប្ប	0	0	1	4	1	2	0	1	9	10,261
6	ភ្នំដី	មណ្ឌលសុខភាព	ក.ស.អប្ប	0	0	2	3	2	2	0	2	13	7,848
7	ភ្នំលៀប	មណ្ឌលសុខភាព	ក.ស.អប្ប	0	0	1	3	0	2	0	1	16	14,546
8	ពន្លៃ	មណ្ឌលសុខភាព	ក.ស.អប្ប	0	0	0	5	1	0	0	1	6	11,345

ល.រ	ឈ្មោះទីកន្លែង	ប្រភេទ	ចំ.ថ្នាក់	វេជ្ជ បណ្ឌិត	គ្រូ ពេទ្យ	គិលានុ. មធ្យម	គិលានុ. បឋម	ពេទ្យឆ្មប មធ្យម	ពេទ្យឆ្មប បឋម	ផ្សេងៗ	ឃុំគ្រប ដណ្តប់	ភូមិគ្រប ដណ្តប់	ស្ថិតិប្រជ ០៤_០៥
9	ប្រាសាទ	មណ្ឌលសុខភាព	ក.ស.អប្ប	0	0	1	5	0	1	0	1	14	6,395
10	ព្រះនេត្រព្រះ	មណ្ឌលសុខភាព	ក.ស.អប្ប	0	0	1	3	1	2	0	1	13	12,981
11	រហាល	មណ្ឌលសុខភាព	ក.ស.អប្ប	0	0	1	2	0	2	0	1	11	8,002
12	ស្រះជីក	អតីតមន្ទីរពេទ្យស្រុក	ស.បង្អ្រប់ ក.ស.អប្ប	0	3	8	18	2	2	2	2	12	11,839
			សរុប	**0**	**3**	**23**	**60**	**9**	**19**	**5**	**15**	**147**	**126,862**
ស្រុកថ្មពួក													
1	ទឹកជោរ	មណ្ឌលសុខភាព	ក.ស.អប្ប	0	0	2	3	2	1	0	1	18	11,654
2	បន្ទាយឆ្មារ	មណ្ឌលសុខភាព	ក.ស.អប្ប	0	0	2	7	0	0	0	1	14	11,767
3	បឹងត្រកួន	មណ្ឌលសុខភាព	ក.ស.អប្ប	0	0	1	4	0	0	0	1	11	10,088
4	គោករមៀត	មណ្ឌលសុខភាព	ក.ស.អប្ប	0	0	1	5	0	0	0	1	11	9,468
5	គុំរូ	មណ្ឌលសុខភាព	ក.ស.អប្ប	0	1	0	3	0	0	4	1	13	14,014
6	ផ្គាំ	មណ្ឌល (គ្មានអគារ)	គ្មាន	0	0	0	5	0	0	0	1	11	9,325
7	ភូមិថ្មី	មណ្ឌល (គ្មានអគារ)	គ្មាន	0	0	1	6	0	0	0	2	16	14,194
8	ស្លាក្រាម	មណ្ឌលសុខភាព	ក.ស.អប្ប	0	0	0	7	0	0	0	1	8	7,537
9	ស្វាយចេក	ម.ពេទ្យ.បង្អែក	ស.បង្អ្រប់	0	0	0	0	0	0	0	3	23	12,814

ល.រ	ឈ្មោះទីកន្លែង	ប្រភេទ	ចំ.ថ្នាក់	វេជ្ជបណ្ឌិត	គ្រូពេទ្យ	គិលានុ.មធ្យម	គិលានុ.បឋម	ពេទ្យឆ្មបមធ្យម	ពេទ្យឆ្មបបឋម	ផ្សេងៗ	ឃុំគ្របដណ្តប់	ភូមិគ្របដណ្តប់	ស្ថិតិប្រជ០៤_០៥
			ក.ស.អប្ប										
10	តាផូ	មណ្ឌលសុខភាព	ក.ស.អប្ប	0	0	3	4	0	0	0	2	17	12,303
			សរុប	**0**	**1**	**10**	**44**	**2**	**1**	**4**	**14**	**142**	**113,164**
អូរជ្រៅ													
1	ទ្រាស	មណ្ឌលសុខភាព	ក.ស.អប្ប	0	0	2	4	0	0	1	1	9	9,393
2	បល្ល័ង្គ	មណ្ឌលសុខភាព	ក.ស.អប្ប	0	0	0	0	0	0	4	1	6	7,488
3	កូប	អតីតមន្ទីរពេទ្យស្រុក	ស.បង្គ្រប់ ក.ស.អប្ប	0	2	3	6	3	4	1	3	27	21,226
4	ម៉ាឡៃ	អតីតមន្ទីរពេទ្យស្រុក	ស.បង្គ្រប់ ក.ស.អប្ប	0	0	0	0	0	0	64	3	21	17,845
5	និមិត្ត	មណ្ឌលសុខភាព	ក.ស.អប្ប	0	0	1	3	2	0	0	2	19	22,256
6	អូរបីជាន់	មណ្ឌលសុខភាព	ក.ស.អប្ប	0	0	0	0	0	0	7	3	11	11,024
7	អូរឬស្សី	មណ្ឌលសុខភាព	ក.ស.អប្ប	0	0	0	0	0	0	7	1	3	6,020
8	ប៉ោយប៉ែត ១	មណ្ឌលសុខភាព	ក.ស.អប្ប	0	1	3	1	2	0	0	0	5	58,645
9	ប៉ោយប៉ែត ២	មណ្ឌលសុខភាព	ក.ស.អប្ប	0	0	3	0	2	3	1	0	3	19,240
10	ស៊ឹង្ហ	មណ្ឌលសុខភាព	0	0	0	2	1	0	0	5	1	9	5,678

ល.រ	ឈ្មោះទីកន្លែង	ប្រភេទ	ចំ.ថ្នាក់	វេជ្ជបណ្ឌិត	គ្រូពេទ្យ	គិលានុ.មធ្យម	គិលានុ.បឋម	ពេទ្យឆ្មបមធ្យម	ពេទ្យឆ្មបបឋម	ផ្សេងៗ	ឃុំគ្របដណ្តប់	ភូមិគ្របដណ្តប់	ស្ថិតិប្រជ ០៤.០៥
11	សូភី	មណ្ឌលសុខភាព	ក.ស.អប្ប	0	0	1	0	0	1	4	1	5	4,407
			សរុប	**0**	**3**	**15**	**15**	**9**	**8**	**94**	**16**	**118**	**183,222**
សរុបទាំងអស់				**4**	**11**	**102**	**150**	**57**	**45**	**141**	**70**	**620**	**639,658**

ប្រភព: MEDiCAM – Infrastructure -(http://www.medicam-cambodia.org/hsi/health_system/srch/index.asp?cboLcn=6&cmdSearch=Search&cboCHName=&cboType=)

១១.៣ ការសម្រាលកូនក្នុងឆ្នាំ២០០៧ តាមបណ្តាស្រុកប្រតិបត្តិ

ស្រុកប្រតិបត្តិ	សម្រាលកូននៅមណ្ឌលសុខភាប	សម្រាលកូននៅផ្ទះដោយ:		សម្រាលកូន នៅមន្ទីរពេទ្យ	សរុបសម្រាលកូនដោយបុគ្គលិកពេទ្យ	សរុបសម្រាលកូនដោយបុគ្គលិកពេទ្យនិងឆ្មបបុរាណ
		បុគ្គលិកពេទ្យ	ឆ្មបបុរាណ			
មង្គលបុរី	1223	2386	717	360	3969	4686
អូរជ្រៅ	688	1576	464	290	2554	3018
ព្រះនេត្រព្រះ	851	543	673	100	1494	2167
ថ្មពួក	773	246	824	198	1217	2041
សរុប	*3535*	*4751*	*2678*	*948*	*9234*	11912

ប្រភព: ក្រសួងសុខាភិបាល ស្ថិតិប្រចាំឆ្នាំ ២០០៧

១២ ការអប់រំ[២]

១២.១ សាលារៀន ថ្នាក់ សិស្ស និងបុគ្គលិក តាមក្រុង

ស្រុក	ចំនួន សាលារៀន	សាលារៀន ជួបការលំបាក	ចំនួន ថ្នាក់រៀន	ថ្នាក់រៀន ក្នុងវត្ត	ចំនួនសិស្ស		សិស្សរៀនត្រួតថ្នាក់		បុគ្គលិកបង្រៀន		បុគ្គលិកមិនបង្រៀន		បុគ្គលិកសរុប	
					សរុប	ស្រី	សរុប	ស្រី	សរុប	ស្រី	សរុប	ស្រី	សរុប	ស្រី
ម៉ាឡៃ	36	2	258	0	9,617	4,592	430	179	184	62	39	6	223	68
មង្គលបុរី	142	4	999	0	39,445	19,104	2,959	1,114	1,070	549	192	37	1,262	586
អូរជ្រៅ	96	1	800	26	34,474	15,984	2,336	991	582	232	131	26	713	258
ភ្នំស្រុក	65	4	396	0	13,634	6,450	975	429	397	104	88	3	485	107
ព្រះនេត្រព្រះ	70	6	497	9	19,957	9,595	1,535	643	377	100	77	14	454	114
សិរីសោភ័ណ	64	1	662	0	27,732	13,306	2,400	965	763	388	144	48	907	436
ស្វាយចេក	58	4	346	0	12,376	5,900	1,052	467	321	70	68	5	389	75
ថ្មពួក	58	4	355	0	14,069	6,540	1,191	498	286	54	56	5	342	59
ទូទាំងខេត្ត	589	26	4,313	35	171,304	81,471	12,878	5,286	3,980	1,559	795	144	4,775	1,703
តំបន់ទីប្រជុំជន	64	1	662	0	27,732	13,306	2,400	965	763	388	144	48	907	436
តំបន់ជនបទ	525	25	3,651	35	143,572	68,165	10,478	4,321	3,217	1,171	651	96	3,868	1,267

[២] ទិន្នន័យទាំងអស់នៅក្នុងផ្នែកទី១២នេះ ទទួលបានមកពីក្រសួងអប់រំ យុវជន និងកីឡា *(MoEYS)*

១២.២ ចរិតលក្ខណ: និងនាយក សាលារៀន សម្រាប់ឆ្នាំ២០០៧_២០០៨ តាមសង្កាត់

ឈ្មោះឃុំ	ចំនួនសាលា				សាលារៀនមាន ២វេន	សាលា រៀនបណ្តែតទឹក	សាលារៀនក្នុងវត្ត	សាលាមត្តេយ្យក្នុងបឋមសិក្សា	សាលារៀនដែលគ្មាន		លក្ខណៈនៃនាយកសាលាបឋមសិក្សា(ទទួលបន្ទុក)			
	មត្តេយ្យ	បឋម	អនុវិទ្យាល័យ	វិទ្យាល័យ					ទឹក	បង្គន់	អាយុមធ្យម	ឆ្នាំបម្រើការងារ	ពីម.ទុតិយ.ទៅ	ស្រី
ទឹកថ្លា	3	4	1	0	4	0	0	3	2	1	54.2	27.1	1	2
កំពង់ស្វាយ	5	7	1	2	7	0	0	4	8	4	41.0	19.0	5	1
កោះពងសត្វ	2	2	1	0	1	0	0	2	2	2	48.6	23.2	1	0
ម្កាក់	0	3	1	0	4	0	0	0	1		46.8	21.8	0	0
អូរអំបិល	3	5	0	1	6	0	0	3	3	1	48.4	23.0	1	1
ភ្នៀត	2	4	1	0	2	0	0	2	3	1	50.2	26.4	1	2
ព្រះពន្លា	2	4	1	0	5	0	0	2	2	1	49.4	26.3	1	4

១២.៣ ការចុះឈ្មោះចូលរៀនតាមកម្រិតអប់រំ ២០០៦_២០០៧ តាមសង្កាត់

ឈ្មោះឃុំ	ចំនួនសាលា	សាលាមត្តេយ្យសិក្សា		សាលាបឋមសិក្សា		អនុវិទ្យាល័យ		វិទ្យាល័យ		ចំនួនសិស្សសរុប	
		សរុប	ស្រី	សរុប	ស្រី	សរុប	ស្រី	សរុប	ស្រី	សរុប	ស្រី
ទឹកថ្លា	8	208	109	2,474	1,191	789	374	0	0	3,471	1,674
កំពង់ស្វាយ	15	335	162	4,945	2,281	2,801	1,389	2,278	1,000	10,359	4,832

ឈ្មោះឃុំ	ចំនួនសាលា	សាលាមត្តេយ្យសិក្សា		សាលាបឋមសិក្សា		អនុវិទ្យាល័យ		វិទ្យាល័យ		ចំនួនសិស្សសរុប	
		សរុប	ស្រី	សរុប	ស្រី	សរុប	ស្រី	សរុប	ស្រី	សរុប	ស្រី
កោះពងសត្វ	5	71	38	685	309	62	29	0	0	818	376
ម្កាក់	4	0	0	1,265	627	321	169	0	0	1,586	796
អូរអំបិល	8	125	56	3,192	1,569	872	425	956	424	5,145	2,474
ភ្នៀត	7	50	23	817	382	211	107	0	0	1,078	512
ព្រះពន្លា	7	180	87	2,787	1,329	352	186	0	0	3,319	1,602

១២.៤ ការចុះឈ្មោះចូលរៀនតាមកម្រិតអប់រំ ២០០៧_២០០៨ តាមសង្កាត់

ឈ្មោះឃុំ	ចំនួនសាលា	សាលាមត្តេយ្យសិក្សា		សាលាបឋមសិក្សា		អនុវិទ្យាល័យ		វិទ្យាល័យ		ចំនួនសិស្សសរុប	
		សរុប	ស្រី	សរុប	ស្រី	សរុប	ស្រី	សរុប	ស្រី	សរុប	ស្រី
ទឹកថ្លា	8	209	111	2,381	1,159	813	394	0	0	3,403	1,664
កំពង់ស្វាយ	15	401	215	4,311	2,013	2,483	1,244	2,680	1,230	9,875	4,702
កោះពងសត្វ	5	83	48	581	256	137	72	0	0	801	376
ម្កាក់	4	0	0	1,199	568	376	208	0	0	1,575	776
អូរអំបិល	9	154	76	2,840	1,401	783	392	1,073	487	4,850	2,356
ភ្នៀត	7	57	21	770	373	222	97	0	0	1,049	491
ព្រះពន្លា	7	226	93	2,747	1,303	708	350	0	0	3,681	1,746

១២.៤ ទិន្នភាពនៃការចុះឈ្មោះចូលរៀន ២០០៧_២០០៨ តាមសង្កាត់

ឈ្មោះឃុំ	ភាគរយសិស្សរៀនត្រួតថ្នាក់(សរុប)			ភាគរយសិស្សហួសអាយុ(សរុប)			ភាគរយសិស្សរៀនត្រួតថ្នាក់ (ស្រី)			ភាគរយសិស្សហួសអាយុ(ស្រី) ក្នុង		
	បឋមសិក្សា	មធ្យម. បឋមភូមិ	មធ្យម. ទុតិយភូមិ	បឋមសិក្សា	មធ្យម. បឋមភូមិ	មធ្យម. ទុតិយភូមិ	បឋមសិក្សា	មធ្យម. បឋមភូមិ	មធ្យម. ទុតិយភូមិ	បឋមសិក្សា	មធ្យម. បឋមភូមិ	មធ្យម. ទុតិយភូមិ
ទឹកថ្លា	9.6	0.0	0.0	25.2	63.3	0.0	7.1	0.0	0.0	24.6	58.4	0.0
កំពង់ស្វាយ	11.6	3.4	6.2	20.6	45.5	46.6	9.2	2.3	5.1	18.5	42.2	37.7
កោះពងសត្វ	11.4	16.1	0.0	16.2	33.6	0.0	9.0	6.9	0.0	14.1	22.2	0.0
ម្កាក់	14.8	1.6	0.0	25.5	50.3	0.0	14.8	0.0	0.0	23.2	45.7	0.0
អូរអំបិល	12.3	1.9	3.0	22.9	41.6	49.5	10.9	0.3	2.1	20.2	38.5	45.8
ភ្នៀត	12.2	0.5	0.0	20.4	38.7	0.0	9.9	0.0	0.0	20.1	37.1	0.0
ព្រះពន្លា	11.9	0.0	0.0	21.2	42.8	0.0	10.1	0.0	0.0	21.8	37.4	0.0

១២.៦ ស្ថានភាពអគារសាលារៀន តាមសង្កាត់

ឈ្មោះឃុំ	ចំនួនសរុបនៃ		សំណង់អំពីឥដ្ឋ/បេតុង		សំណង់អំពីឈើ		សំណង់អំពីឫស្សី		អគារ		អគារដែលគ្មាន		
	អគារ	បន្ទប់	អគារ	បន្ទប់	អគារ	បន្ទប់	អគារ	បន្ទប់	ជួសជុលថ្មី	សាងសង់ថ្មី	កម្រាលល្អ	ដំបូលល្អ	ជញ្ជាំងល្អ
ទឹកថ្លា	19	92	13	68	6	24	0	0	0	2	5	3	5
កំពង់ស្វាយ	50	221	23	132	27	89	0	0	0	2	26	18	23
កោះពងសត្វ	7	28	3	14	4	14	0	0	0	1	4	3	4

ឈ្មោះឃុំ	ចំនួនសរុបនៃ		សំណង់អំពីឥដ្ឋ/បេតុង		សំណង់អំពីឈើ		សំណង់អំពីឫស្សី		អគារ		អគារដែលគ្មាន		
	អគារ	បន្ទប់	អគារ	បន្ទប់	អគារ	បន្ទប់	អគារ	បន្ទប់	ជួសជុលថ្មី	សាងសង់ថ្មី	កម្រាលល្អ	ដំបូលល្អ	ជញ្ជាំងល្អ
ម្កាក់	10	45	5	23	5	22	0	0	0	1	4	4	3
អូរអំបិល	26	95	13	50	13	45	0	0	0	4	2	3	3
ភ្នៀត	13	41	3	10	10	31	0	0	0	1	7	4	3
ព្រះពន្លា	16	77	8	40	8	37	0	0	1	2	7	7	7

១២.៧ ស្ថានភាពបន្ទប់រៀន និងអគ្គិភាពទីចាត់ការ និងបណ្ណាល័យដោយឡែក តាមសង្កាត់

ឈ្មោះឃុំ	ចំនួន បន្ទប់រៀន	ចំនួនបន្ទប់រៀន			បន្ទប់រៀនដែលគ្មាន			ចំនួនសង្ហារឹមដែលត្រូវការ				សាលារៀនដែលមាន	
		នៅក្នុងវត្ត	ជួសជុលថ្មី	សាងសង់ថ្មី	កម្រាលល្អ	ដំបូលល្អ	ជញ្ជាំងល្អ	តុសិស្ស	កៅអី	ក្តារខៀន	តុគ្រូ	ទីចាត់ការ	បណ្ណាល័យ
ទឹកថ្លា	73	0	0	10	24	13	24	170	120	4	4	3	3
កំពង់ស្វាយ	183	0	0	11	84	54	72	365	271	9	24	7	5
កោះពងសត្វ	21	0	0	5	14	11	14	1	1	1	0	2	1
ម្កាក់	27	0	0	6	19	17	16	50	50	2	8	4	1
អូរអំបិល	79	0	0	11	8	13	11	22	3	2	4	6	5
ភ្នៀត	27	0	0	5	19	11	9	32	52	2	0	4	1
ព្រះពន្លា	58	0	5	6	31	32	23	135	185	8	9	4	4

១២.៨ ការចូលរួមរបស់សហគមន៍ និងហិរញ្ញប្បទាន សម្រាប់ឆ្នាំ២០០៧_២០០៨ តាមសង្កាត់

ឈ្មោះឃុំ	គណៈកម្មការទ្រទ្រង់សាលារៀន				គ្រូឧបត្ថម្ភ	ព្រះសង្ឃ	ប្រាក់ PAP ជារៀលសម្រាប់		ចំនួនសាលារៀនដែលបានទទួលមូលនិធិពី				
	មានស្រាប់	ចំនួនអង្គប្រជុំ	សមាជិកសរុប	ស្រី	ដោយសហគមន៍	ដែលបានបង្រៀន	សិស្ស ម្នាក់ៗ	សាលារៀននីមួយៗ	ប្រាក់ចំណូលសាលា	សហគមន៍	រដ្ឋាភិបាល	បរទេស	អង្គការអន្តរជាតិ/ក្រៅរដ្ឋាភិបាល
ទឹកថ្លា	6	6	7	1	0	0	10,245	4,178,650	0	2	1	1	0
កំពង់ស្វាយ	14	13	5	1	0	0	13,473	10,389,000	1	5	0	0	2
កោះពងសត្វ	4	4	5	1	0	0	9,737	1,818,375	0	2	0	1	0
ម្កាក់	4	4	4	1	0	0	9,282	3,680,450	0	0	0	0	0
អូរអំបិល	8	7	5	0	0	0	9,323	6,158,671	0	3	1	0	1
ភ្នៀត	6	6	5	0	0	0	11,921	1,750,757	1	0	0	0	0
ព្រះពន្លា	7	7	3	0	0	0	5,720	2,992,350	0	3	0	1	0

១២.៤ អត្រាលំហូរសិស្ស និងអត្រាបញ្ចប់ការសិក្សា តាមកម្រិត ឆ្នាំ២០០៦_២០០៧ តាមសង្កាត់

ឈ្មោះឃុំ	កំរិតបឋម (ថ្នាក់១_៦)			មធ្យមសិក្សាបឋមភូមិ(ថ្នាក់ទី៧_៩)			មធ្យមសិក្សាទុតិយភូមិ (ថ្នាក់ទី១០_១២)			បេក្ខជនដែលប្រលងជាប់		
	ឡើងថ្នាក់	ត្រួតថ្នាក់	បោះបង់	ឡើងថ្នាក់	ត្រួតថ្នាក់	បោះបង់	ឡើងថ្នាក់	ត្រួតថ្នាក់	បោះបង់	ថ្នាក់ទី៦	ថ្នាក់ទី៩	ថ្នាក់ទី១២
ទឹកថ្លា	87.8	9.2	3.0	76.2	0.0	23.8	0.0	0.0	0.0	365	153	0
កំពង់ស្វាយ	74.4	10.2	15.5	86.1	3.0	10.9	87.9	7.3	4.8	610	744	422
កោះពងសត្វ	73.9	9.6	16.5	85.5	35.5	-21.0	0.0	0.0	0.0	67	0	0
ម្កាក់	77.8	14.1	8.1	73.5	1.9	24.6	0.0	0.0	0.0	167	28	0
អូរអំបិល	77.9	10.9	11.2	84.6	1.7	13.6	83.3	3.3	13.4	416	228	158
ភ្នៀត	79.7	11.5	8.8	85.8	0.5	13.7	0.0	0.0	0.0	82	42	0
ព្រះពន្លា	85.5	11.7	2.8	75.6	0.0	24.4	0.0	0.0	0.0	382	0	0

១៣ បុគ្គលិក និងធនធាននានានៅក្រុង

ផ្នែកនេះបង្ហាញទិន្នន័យពីប្រព័ន្ធព័ត៌មានក្រុង ដែលបានប្រមូលក្នុងវង្វង់ពាក់កណ្តាលឆ្នាំ២០០៩ ។

១៣.១ ក្រុមប្រឹក្សាក្រុង បានជាប់ឆ្នោតឆ្នាំ២០០៩

គោត្តនាម-នាម	ភេទ	ឆ្នាំ កំណើត	មុខតំណែង	លេខទូរស័ព្ទ
គី ឈួង	ប្រុស	1951	ប្រធានក្រុមប្រឹក្សា	012-284 287
ឈុំ រួម	ប្រុស	1950	សមាជិកក្រុមប្រឹក្សា	012-220 312
ឈើយ តាំងកួយ	ប្រុស	1951	សមាជិកក្រុមប្រឹក្សា	012-916 991
ស៊ិន ឡុត	ស្រី	1948	សមាជិកក្រុមប្រឹក្សា	012-520 613
ប្រាក់ សុផល	ប្រុស	1959	សមាជិកក្រុមប្រឹក្សា	012-966 507
លាវ នូ	ប្រុស	1950	សមាជិកក្រុមប្រឹក្សា	092-976 244
ជុន មូល	ប្រុស	1948	សមាជិកក្រុមប្រឹក្សា	012-978 693
ហែម ផុន	ប្រុស	1953	សមាជិកក្រុមប្រឹក្សា	017-507 392
លឹម តិចឆេង	ប្រុស	1960	សមាជិកក្រុមប្រឹក្សា	012-800 038
ចាន់ សារ៉ាត	ប្រុស	1954	សមាជិកក្រុមប្រឹក្សា	012-668 813
ជាម សុខ	ប្រុស	1948	សមាជិកក្រុមប្រឹក្សា	012-912 628
វ៉ន វិបឿន	ប្រុស	1951	សមាជិកក្រុមប្រឹក្សា	092-929 210
គង់ ថន	ប្រុស	1956	សមាជិកក្រុមប្រឹក្សា	012-272 089
អ៊ឹម ណារី	ស្រី	1957	សមាជិកក្រុមប្រឹក្សា	092-801 310
ឃ្លាំង ប៊ុនឡាយ	ប្រុស	1976	សមាជិកក្រុមប្រឹក្សា	017-591 921

១៣.២ គណៈកម្មាធិការនានារបស់ក្រុមប្រឹក្សាក្រុង

សូមកត់សម្គាល់ពេលផលិតសៀវភៅទិន្នន័យក្រុង សមាសភាពគណកម្មាធិការមិនទាន់បានដឹងនៅឡើយ ហេតុនេះ ទិន្នន័យមិនទាន់បាន ទទួលសម្រាប់ចំនុច 13.2.1, 13.2.2, 13.2.3.

១៣.២.១ គណៈកម្មាធិការសម្របសម្រួលបច្ចេកទេស

១៣.២.២ គណៈកម្មាធិការកិច្ចការស្ត្រី និងកុមារ

១៣.២.៣ គណៈកម្មាធិការលទ្ធកម្ម

១៣.៣ គណៈអភិបាល

គោត្តនាម_នាម	ភេទ	ឆ្នាំកំណើត	មុខតំណែង	កាំប្រាក់	ក្របខ័ណ្ឌ	លេខទូរស័ព្ទ
អ៊ុំ រាត្រី	ប្រុស	1969	អភិបាលក្រុង	ក៣-១០	មន្ត្រីរដ្ឋបាលជាន់ខ្ពស់	012-882 002
វៃ កេងលី	ប្រុស	1960	អភិបាលរងក្រុង	ខ១-២	មន្ត្រីក្រមការ	012-838 687
ពន្លឺ មង្គល	ប្រុស	1983	អភិបាលរងក្រុង	ក៣-១៤	មន្ត្រីរដ្ឋបាលជាន់ខ្ពស់	012-777 702
ចាន់ ថេង	ស្រី	00	អភិបាលរងក្រុង	គ៣-១៤	លេខាធិការរដ្ឋបាល	012-524 868
លួស សោភា	ប្រុស	1957	អភិបាលរងក្រុង	ខ២-៩	មន្ត្រីក្រមការ	012-753 281

១៣.៤ ការិយាល័យក្រោមសាលាក្រុង

ឈ្មោះការិយាល័យ	ប្រធាន		អនុប្រធាន		ចំនួនបុគ្គលិក				ទំហំការិយាល័យ (ម២)	ចំនួនយានយន្ត	
					រដ្ឋ		កិច្ចសន្យា				
	ប្រុស	ស្រី	ប្រុស	ស្រី	ប្រុស	ស្រី	ប្រុស	ស្រី		រថយន្ត	ម៉ូតូ
ការិយាល័យរដ្ឋបាលទូទៅ	1	0	0	1	1	3	1	1	20	0	0
ការិយាល័យសេដ្ឋកិច្ច	1	0	1	0	2	1	0	0	0	0	0
ការិយាល័យសង្គមកិច្ច	1	0	0	0	3	1	0	0	0	0	0

១៣.៥ ការិយាល័យជំនាញក្រុង

ឈ្មោះការិយាល័យ	ប្រធាន		អនុប្រធាន		ចំនួនបុគ្គលិក				ទំហំការិយាល័យ (ម២)	ចំនួនយានយន្ត	
					រដ្ឋ		កិច្ចសន្យា				
	ប្រុស	ស្រី	ប្រុស	ស្រី	ប្រុស	ស្រី	ប្រុស	ស្រី		រថយន្ត	ម៉ូតូ
អធិការដ្ឋាននគរបាល	1	0	4	0	83	6	0	0	0	0	0
បញ្ជាការដ្ឋានកងរាជអាវុធហត្ថ	1	0	4	0	8	0	0	0	0	0	0
ការិយាល័យផែនការ	1	0	1	0	0	0	0	0	0	0	0
ការិយាល័យអភិវឌ្ឍន៍ជនបទ	1	0	0	0	0	1	0	0	0	0	0
ការិយាល័យកិច្ចការនារី	0	1	0	0	0	0	0	0	0	0	0
ការិយាល័យបរិស្ថាន	1	0	1	0	0	0	0	0	0	0	0
ការិយាល័យអប់រំ	1	0	3	0	14	2	0	0	105	0	1
ការិយាល័យស្រុកប្រតិបត្តិ	1	0	2	0	47	0	0	1	0	1	1
ការិយាល័យកសិកម្ម	1	0	0	1	2	1	0	0	0	0	0

ឈ្មោះការិយាល័យ	ប្រធាន		អនុប្រធាន		ចំនួនបុគ្គលិក				ទំហំការិយាល័យ (ម២)	ចំនួនយានយន្ត	
					រដ្ឋ		កិច្ចសន្យា				
	ប្រុស	ស្រី	ប្រុស	ស្រី	ប្រុស	ស្រី	ប្រុស	ស្រី		រថយន្ត	ម៉ូតូ
ការិយាល័យសង្គមកិច្ច	1	0	0	0	0	0	0	2	0	0	0
ការិយាល័យវប្បធម៌	1	0	0	0	0	0	0	0	0	0	0
ការិយាល័យធម្មការ និងសាសនា	1	0	0	0	0	0	0	0	0	0	0
ការិយាល័យព័ត៌មាន	0	1	0	0	0	0	0	0	0	0	0
ការិយាល័យភូមិបាល	1	0	2	0	1	1	2	0	0	0	0
ស្នាក់ការពន្ធដា	1	0	0	0	0	0	0	0	0	0	0
ការិយាល័យឧស្សាហកម្ម	1	0	1	0	0	0	0	0	0	0	0
កាិយាល័យធនធានទឹក	1	0	0	0	0	0	0	0	0	0	0

១៣.៦ ទ្រព្យសម្បត្តិ និងសម្ភារៈរដ្ឋបាលក្រុង

១៣.៦.១ អគារ

បរិយាយ	ខ្នាត	ចំនួន	សំគាល់
ប្រភេទអគារ			
-អគារថ្ម	អគារ	1	
-អគារឈើ	អគារ	0	
-អគារចំរុះ	អគារ	0	
ទំហំអាគារ	ម២		
-អគារថ្ម	ម២	325	
-អគារឈើ	ម២	0	
-អគារចំរុះ	ម២	0	
ស្ថានភាពអគារ			
-អគារថ្ម	%	100	
-អគារឈើ	%	0	
-អគារចំរុះ	%	0	
ផ្ទៃដីបំរុង	ម២	0	
ផ្ទៃដីបរិវេណ	ម២	9,452	

១៣.៦.២ មធ្យោបាយដឹកជញ្ជូនដែលមាននៅរដ្ឋបាលក្រុង

បរិយាយ	ខ្នាត	ចំនួន	សំគាល់
រថយន្ត (ប្រភេទ ទំហំ និងស្ថានភាព)	រថយន្ត	0	
ទោចក្រយានយន្ត(ប្រភេទ ទំហំ និងស្ថានភាព)	ម៉ូតូ	0	

១៣.៦.៣ សម្ភារៈបរិក្ខារនៅការិយាល័យក្រុង

បរិយាយ	ខ្នាត	ចំនួន	សំគាល់
ម៉ាស៊ីនភ្លើង	គ្រឿង	0	
ម៉ាស៊ីនថតចម្លង	គ្រឿង	12	
ហាងហ្វូតូកូពី	កន្លែង	0	
សេវាទូរស័ព្ទចល័ត	ប្រព័ន្ធ	5	012 017 011 097 016 010
សេវាទូរស័ព្ទលើតុ	ប្រព័ន្ធ	1	
ទូរសារ	គ្រឿង	1	054 71 00 91
កុំព្យូទ័រ	គ្រឿង	4	
ព្រីនធ័រ	គ្រឿង	0	
ស្កែនន័រ	គ្រឿង	1	
ចំនួនកុំព្យូទ័រអាចប្រើអ៊ីនធឺណិត និងអ៊ីម៉ែលបាន	ខ្សែ	0	
អង្គលីលេខ	គ្រឿង	10	
បុគ្គលិកចេះប្រើកុំព្យូរទ័រ	នាក់	5	

១៣.៦.៤ សម្ភារៈ និងបរិក្ខារនៅទីរួមក្រុង

បរិយាយ	ខ្នាត	ចំនួន	សំគាល់
អគ្គិសនីនៅពេលថ្ងៃ	ម៉ោង	12	
ហាងអ៊ីនធឺណេត	កន្លែង	0	

១៣.៧ ចំណូលចុះបញ្ជីនៅរដ្ឋបាលក្រុង ឆ្នាំ២០០៨

១៣.៨ សេវាកម្មនៅក្រុង

១៣.៨.១ សេវាកម្មវិស័យសាធារណៈ

ប្រភេទហេដ្ឋាសម្ព័ន្ធ ឬសេវា	ខ្នាត	ចំនួន	
		សាធារណៈ	ឯកជន
សាលារៀន			
សាលាមតេយ្យ	បន្ទប់	13	0
សាលាបឋមសិក្សា	បន្ទប់	376	0
សាលាអនុវិទ្យាល័យ (មធ្យមសិក្សាបឋមភូមិ)	បន្ទប់	106	0
សាលាវិទ្យាល័យ (មធ្យមសិក្សាទុតិយភូមិ)	បន្ទប់	77	0
សាកលវិទ្យាល័យ	បន្ទប់	48	30
សុខភាព			
ប៉ុស្តិ៍សុខភាព	កន្លែង		
មណ្ឌលសុខភាព	កន្លែង	6	0
មន្ទីរពេទ្យបង្អែក	គ្រែ	60	0

១៣.៩ អង្គការសង្គមស៊ីវិលសកម្មនៅក្រុង

១៣.៩.១ អង្គការក្រៅរដ្ឋាភិបាល សមាគម កម្មវិធី និងគម្រោង

ឈ្មោះ	ឈ្មោះកាត់	សកម្មភាពផ្នែក	ចំនួនឃុំគោលដៅ	ចំនួនភូមិគោលដៅ	ការិយាល័យនៅក្នុងស្រុក
ពន្លឺកុមារ	PR	ជនងាយរងគ្រោះ-កសាងសមត្ថភាព ក្រុមប្រឹក្សាឃុំសង្កាត់-ជំងឺរបេង- អណ្តូងទឹកស្អាត និងកសិកម្ម- លើកកំពស់កុមារ និងសិទ្ធិស្ត្រី	0	0	មាន
ជួយ ចាស់ជរាអន្តរជាតិ	HRI	ធនាគារគោ-ដំណាំស្រូវ-ដំណាំចំរុះ	0	0	មាន
មេត្តាករុណា	JSC	ផ្តល់រទេះជនពិការ	0	0	មាន
ស្រែខ្មែរ	Sre Khmer	កសិកម្ម និងអភិវឌ្ឍន៍ជនបទ	10	17	មាន

ឈ្មោះ	ឈ្មោះកាត់	សកម្មភាពផ្នែក	ចំនួនឃុំគោលដៅ	ចំនួនភូមិគោលដៅ	ការិយាល័យនៅក្នុងស្រុក
ធនាគារអេស៊ីលីដា	ACLEDA	ហិរញ្ញវត្ថុ ឥណទាន	0	0	មាន
ធនាគារភូមិ	TPC	ហិរញ្ញវត្ថុ ឥណទាន	0	0	មាន
អង្គការពុទ្ធសាសនាដើម្បី អភិវឌ្ឍន៏	NA	សហករណ៏កសិកម្ម	16	6	មាន
អង្គការអភិវឌ្ឍន៏ធនធាន មនុស្សកម្ពុជា	CHRD	អភិវឌ្ឍន៏សហគមចំរុះ	2	8	មាន
អង្គការអភិវឌ្ឍន៏សហគមន៏ ជនបទនិងបរិស្ថាន	NA	ចំរុះ	4	37	មាន
អង្គការសុខភាពផ្លូវចិត្ត	TPO	បណ្តុះបណ្តាលសុខភាព	3	14	មាន
អង្គរមីក្រូហិរញ្ញវត្ថុកម្ពុជា	NA	សេវាឥណទាន	61	367	មាន
អភិវឌ្ឍន៏ មនុស្សកម្ពុជា	CHRD	ពង្រឹងសមត្ថភាពប្រឈមនិងគ្រោះទឹកជំនន់រាំងស្ងួត-សេវាសុខភាពកុមារ-អេដស៏	0	0	មាន
អភិវឌ្ឍន៏សេដ្ឋកិច្ចចំរុះនៅកម្ពុជា	KIEDO	បណ្តុះបណ្តាលផ្នែកកសិកម្ម-ឥណទានអប់រំច្បាប់ផ្សេងៗ	0	0	មាន
អភិវឌ្ឍន៏កសិករខ្មែរ	KFD	ធនាគារគោ-ពូជស្រូវ -អប់រំសុខភាព	0	0	មាន
អភិវឌ្ឍន៏គ្រួសារក្រីក្រ	PFD	សុខភាពបន្តពូជ-មូលនិធិសមធម៌	3	6	មាន
អភិវឌ្ឍន៏សង្គមបរិស្ថាន និងកសិកម្ម	SEADo	ជំងឺអេដស៏-អភិវឌ្ឍន៏សហគមន៏	8	72	មាន
អភិវឌ្ឍន៏សមត្ថភាពជនពិការតាមសហគមន៏	CABDICO	ជនពិការ	64	0	មាន
អភិវឌ្ឍសុខភាពសត្វជនបទ	RAHDO	កសិកម្ម និងសុខភាព	12	88	មាន
អូខិនឌិនកម្ពុជា	OCKENDEN	ធនាគារគោ-សន្តិសុខស្បៀងអប់រំ	0	0	មាន
ហត្ថាកសិករ	HTL	ឥណទានសន្សំប្រាក់	0	0	មាន
ការពារសិទ្ធិមនុស្សនៃ កម្ពុជា វិធីឡៃន	HRVC	សិទ្ធិមនុស្ស	0	0	មាន
ការពារយុត្តិធមិកុមារ	NA	ការងារកុមារ	0	0	មាន

ឈ្មោះ	ឈ្មោះកាត់	សកម្មភាពផ្នែក	ចំនួនឃុំ គោលដៅ	ចំនួនភូមិ គោលដៅ	ការិយាល័យ នៅក្នុងស្រុក
កម្ពុជាដើម្បីជួយស្ត្រីមានវិបត្តិ	CWCC	បណ្តុះបណ្តាលវិជ្ជាជីវៈដល់ស្ត្រីដែលរងគ្រោះជួយក្មេងស្រីក្នុងសាលារៀន	0	0	មាន
គំនិតថ្មី	KNTO	ផ្នែកសុខភាពជួយជនក្រីក្រ-ផ្តល់ប្រាក់កំចីកសិកម្ម	6	21	មាន
ក្តីសង្ឃឹមដើម្បីកម្ពុជា	HFC	មណ្ឌលក្មេងកំព្រា	1	1	មាន
ក្តីសង្ឃឹមសំរាប់កម្ពុជា	HFC	ចិញ្ចឹមក្មេងកំព្រា និងអប់រំអោយបានចូលរៀន	0	0	មាន
កុមាររមេគង្គ	Edm	ផ្តល់ប្រាក់ឧបត្ថម្ភដល់កុមារ សាងសង់អគារសិក្សា	0	0	មាន
មីក្រូហិរញ្ញវត្ថុប្រាសាក់	PRASAK	ហិរញ្ញវត្ថុ ឥណទាន	0	0	មាន
មីក្រូហិរញ្ញវត្ថុស៊ីប៊ីត	CBIRT	ហិរញ្ញវត្ថុ ឥណទាន	0	0	មាន
មណ្ឌលសិក្សាឡាតាស្តី សមាគមអភិវឌ្ឍន៍បច្ចេកទេសយុវវ័យខ្មែរ	ADTJK	ចិញ្ចឹមកុមារក្នុងមណ្ឌល និងផ្តល់ការគាំទ្ររៀនសូត្រ	0	0	មាន
គ្រឹះស្ថាមមីក្រូហិរញ្ញវត្ថុអភិវឌ្ឍន៍សេដ្ឋកិច្ចកម្ពុជា	CBIAD	សេវាឥណទាន	0	0	មាន
គ្រឹះស្ថានមីក្រូហិរញ្ញវត្ថុអភិវឌ្ឍន៍សេដ្ឋកិច្ចជនបទកម្ពុជា	CBRID	ផ្តល់ប្រាក់កំចី	0	0	មាន
គ្រួសារថ្មី	KT	គាំពារកុមារ ជួយទារកកំព្រា	0	0	មាន
គ្រួសារសង្គ្រោះស្ត្រីមេម៉ាយកម្ពុជា	CAAFW	ធានារ៉ាប់រងសុខភាព	10	0	មាន
ទ្រទ្រង់សេដ្ឋកិច្ចភូមិ	VESO	សុខភាព និងឥណទានកសិកម្ម	0	0	មាន
ទ្រទ្រង់ភូមិ	VSG	បរិស្ថានទឹកស្អាត	0	0	មាន
សហព័ន្ធជំរឿន និងការពារ សិទ្ធិមនុស្ស	LICADO	អប់រំនិងផ្សព្វផ្សាយច្បាប់សិទ្ធិនានា	0	0	មាន
សហាករអភិវឌ្ឍន៍កសិកម្ម កម្ពុជា	CODAC	ការងារកសិកម្ម	0	0	មាន
សីលានិធិ	SNT	ឥណទានសន្សំប្រាក់	0	0	មាន
សមាគមវៀតណាម	NA	គ្រប់គ្រងជនជាតិវៀតណាម	0	0	មាន

ឈ្មោះ	ឈ្មោះកាត់	សកម្មភាពផ្នែក	ចំនួនឃុំគោលដៅ	ចំនួនភូមិគោលដៅ	ការិយាល័យនៅក្នុងស្រុក
សមាគមអាដហុក	AGHOC	សិទ្ធិមនុស្ស	0	0	មាន
សមាគមនីយុវជនខ្មែរ	KYA	សុខភាពបន្តពូជ-ជួយអ្នកផ្ទុកមេរោគអេដស៍	18	34	មាន
ស្ថានប័នសហគ្រិនកម្ពុជា លីមីធីត	CFB ltd	ឥណទាន	0	0	មាន
សុខភាពផ្លូវចិត្ត	TPO	អប់រំផ្លូវចិត្ត -គ្រឿងញៀន	0	0	មាន
តាប៊ិថាកម្ពុជា	TABITHA	ឥណទានធ្វើអណ្តូងទឹក	0	0	មាន
ទឹកដីសុវណ្ណភូមិ	TDSP	ធនាគារគោ-អប់រំភូមិបាល	0	0	មាន
វឌ្ឍនភាពសង្គម សេដ្ឋកិច្ច និងប្រជាធិបតេយ្យ	CSDA	អភិវឌ្ឍន៍សេដ្ឋកិច្ច និងប្រជាធិបតេយ្យ	3	14	មាន
វីសិនហ្វាន់កម្ពុជា	NA	ហិរញ្ញវត្ថុ ឥណទាន	0	0	មាន

១៣.៩.២ សកម្មភាពគណបក្សនយោបាយក្នុងរាជធានី ស្រុក ខណ្ឌ

ឈ្មោះ	ឈ្មោះកាត់	មានការិយាល័យនៅក្នុងស្រុក
គណបក្សប្រជាជន	CPP	មាន
គណបក្សហ៊្វុនស៊ិនប៉ិច	FUNCINPEC	មាន
គណបក្សសិទ្ធិមនុស្ស	HRP	មាន
ខ្មែរសាធារណៈរ	NA	មាន
គណបក្សនរោត្តមរណឫទ្ធិ	NRP	មាន
គណបក្សសមរង្ស៊ី	Sam Rainsy Party	មាន

១៣.១០ ផ្នែកឯកជនក្នុងក្រុង

១៣.១០.១ ក្រុមហ៊ុនដែលបានចុះបញ្ជី ក្នុងឆ្នាំ២០០៨

ចំនួនសកម្មភាពវិស័យឯកជននៅថ្នាក់ឃុំ និង/ឬ ស្រុក	BMC	មង្គលបូរី	ភ្នំស្រុក	ព្រះនេត្រព្រះ	អូរជ្រៅ
មុនរបរនិងក្រុមហ៊ុន					
ចំនួនសហគ្រាសកសិកម្មដែលបានចុះបញ្ជី (មិនរាប់កសិដ្ឋានគ្រួសារឡើយ)	**2**	0	1	0	0
ចំនួនតូបលក់ដូរ ភោជនីយដ្ឋាន សេវាដឹកជញ្ជូន និងសេវាកម្មផ្សេងៗ ដែលបានចុះបញ្ជី	**435**	111	0	0	45
ចំនួនក្រុមហ៊ុនផលិតកម្មផ្សេងៗ	**11**	0	0	3	0
ចំនួនក្រុមហ៊ុនសហគ្រាសរុក្ខកម្មដែលបានចុះបញ្ជី	**18**	0	1	4	0
ចំនួនក្រុមហ៊ុនសហគ្រាសធនធានរ៉ែដែលបានចុះបញ្ជី	**2**	2	0	0	0
ចំនួនក្រុមហ៊ុនស្ថាប័នហិរញ្ញវត្ថុ	**30**	4	2	4	0
ចំនួនក្រុមហ៊ុនស្ថាប័នពាណិជ្ជកម្មផ្សេងទៀត	**6**	3	0	1	0
ការប៉ាន់ស្មានចំនួនក្រុមហ៊ុនសហគ្រាសស្ថាប័នពាណិជ្ជកម្មផ្សេងៗ ដែលមិនចុះបញ្ជី	**n/a**	n/a	n/a	n/a	n/a
ការផ្តល់ការងារ					
ចំនួនប្រជាជនដែលមានការងារធ្វើជាមួយក្រុមហ៊ុនឬសហគ្រាសនានា ក្នុងឆ្នាំ២០០៨	**7,858**	78	15	35	157
ការវិនិយោគ					
ចំនួនថវិកាវិនិយោគដោយវិស័យឯកជនក្នុងឆ្នាំ២០០៨	**n/a**	n/a	n/a	n/a	n/a
ទីផ្សារ					
ចំនួនផ្សារ ដែលដំណើរការរៀងរាល់សប្តាហ៍	**55**	8	2	4	7

បន្ត...

ចំនួនសកម្មភាពវិស័យឯកជននៅថ្នាក់ឃុំ និង/ឬ ស្រុក	សិរីសោភ័ណ	ថ្មពួក	ស្វាយចេក	ម៉ាឡៃ	ប៉ោយប៉ែត
មុខរបរនិងក្រុមហ៊ុន					
ចំនួនសហគ្រាសកសិកម្មដែលបានចុះបញ្ជី (មិនរាប់កសិដ្ឋានគ្រួសារឡើយ)	0	0	0	1	0
ចំនួនតូបលក់ដូរ ភោជនីយដ្ឋាន សេវាដឹកជញ្ជូន និងសេវាកម្មផ្សេងៗ ដែលបានចុះបញ្ជី	151	5	5	88	30
ចំនួនក្រុមហ៊ុនផលិតកម្មផ្សេងៗ	0	0	0	1	7
ចំនួនក្រុមហ៊ុនសហគ្រាសរុក្ខកម្មដែលបានចុះបញ្ជី	0	6	2	5	0
ចំនួនក្រុមហ៊ុនសហគ្រាសធនធានរ៉ែដែលបានចុះបញ្ជី	0	0	0	0	0
ចំនួនក្រុមហ៊ុនស្ថាប័នហិរញ្ញវត្ថុ	3	3	3	3	8
ចំនួនក្រុមហ៊ុនស្ថាប័នពាណិជ្ជកម្មផ្សេងទៀត	0	2	0	0	0
ការប៉ាន់ស្មានចំនួនក្រុមហ៊ុនសហគ្រាសស្ថាប័នពាណិជ្ជកម្មផ្សេងៗ ដែលមិនចុះបញ្ជី	n/a	n/a	n/a	n/a	n/a
ការផ្តល់ការងារ					
ចំនួនប្រជាជនដែលមានការងារធ្វើជាមួយក្រុមហ៊ុនឬសហគ្រាសនានា ក្នុងឆ្នាំ២០០៨	1,608	0	0	15	5,950
ការវិនិយោគ					
ចំនួនថវិកាវិនិយោគដោយវិស័យឯកជនក្នុងឆ្នាំ២០០៨	n/a	n/a	n/a	n/a	n/a
ទីផ្សារ					
ចំនួនផ្សារ ដែលដំណើរការរៀងរាល់សប្តាហ៍	20	4	1	2	7

សម្គាល់ : សូមកត់សម្គាល់ថា ទិន្នន័យនេះ ប្រហែលជាមិនពេញលេញគ្រប់ជ្រុងជ្រោយទេ ដោយសារតែក្រុមហ៊ុនឯកជននានា បានចុះបញ្ជីអាជីវកម្មរបស់ខ្លួន ជាមួយនិងមន្ទីរជំនាញផ្សេងគ្នា ហើយមន្ទីរជំនាញមួយចំនួនក៏ពុំមានបំណងចែករំលែកទិន្នន័យខ្លួនផងដែរ ។ ចំនួនសហគ្រាសក្រុមហ៊ុនមិនផ្លូវការ គឺជាចំនួនប៉ាន់ស្មានត្រួតៗប៉ុណ្ណោះ នៅថ្នាក់ខេត្ត ហើយក៏ពុំមានការពិនិត្យបញ្ជាក់ឡើងវិញដែរ ។

ប្រភព: ទិន្នន័យប្រមូលមិនផ្លូវការនៅថ្នាក់ខេត្ត

១៣.១០.២ ការផ្តល់ឥណទានចំពោះកសិករ ក្នុងឆ្នាំ២០០៨

ឥណទាន	BMC	មង្គលបូរី	ភ្នំស្រុក	ព្រះនេត្រព្រះ	អូរជ្រៅ
ទំហំទឹកប្រាក់ឥណទានដែលបានផ្តល់ចំពោះកសិករក្នុងឆ្នាំ២០០៨	**111,341,065**	96,042,715	225,000	719,093	2,161,595
ចំនួនកសិករដែលទទួលបានឥណទានក្នុងឆ្នាំ២០០៨	**9,320**	2,340	1,500	919	552
ទំហំទឹកប្រាក់ឥណទានដែលបានផ្តល់ចំពោះក្រុមហ៊ុនក្នុងឆ្នាំ២០០៨	**100,000**	n/a	n/a	n/a	n/a

បន្ត...

ឥណទាន	សិរីសោភ័ណ	ថ្មពួក	ស្វាយចេក	ម៉ាឡៃ	ប៉ោយប៉ែត
ទំហំទឹកប្រាក់ឥណទានដែលបានផ្តល់ចំពោះកសិករក្នុងឆ្នាំ២០០៨	312,507	10,793,024	66,667	1,020,464	0
ចំនួនកសិករដែលទទួលបានឥណទានក្នុងឆ្នាំ២០០៨	1,183	1,495	320	1,011	0
ទំហំទឹកប្រាក់ឥណទានដែលបានផ្តល់ចំពោះក្រុមហ៊ុនក្នុងឆ្នាំ២០០៨	100,000	n/a	n/a	n/a	n/a

សម្គាល់ : សូមកត់សម្គាល់ថា ទិន្នន័យនេះ មិនចាំបាច់ពេញលេញឬត្រឹមត្រូវពេកទេ ។ ទិន្នន័យនេះ ស្រង់បានមកពីការិយាល័យឬមន្ទីរជំនាញ នៅថ្នាក់ខេត្តនិងស្រុក ដែលបានប្រើប្រាស់ទំរង់តារាង និងរបៀប កត់ត្រាតាមប្រព័ន្ធផ្សេងៗពីគ្នា ដែលជួនកាលពុំបានពេញលេញ ឬនៅទីកន្លែងខ្លះ មិនមានបំណងចែករំលែកទិន្នន័យទាំងនេះផង ។

ប្រភព: ទិន្នន័យប្រមូលមិនផ្លូវការនៅថ្នាក់ខេត្ត

ផ្នែក ខ : ទិន្នន័យភាពក្រីក្រ

១៤ ទិន្នន័យអំពីភាពក្រីក្រ

១៤.១ អត្រាភាពក្រីក្រប៉ាន់ស្មានឆ្នាំ២០០៩ តាមសង្កាត់

អត្រាគ្រួសារមានភាពក្រីក្រ បានគណនាឡើងផ្អែកតាមរូបមន្តគំរូស្ថិតិមួយ (ដែលជាអនុគមន៍មានមេគុណរួមកត្តាចំរុះគ្នា-robust multilevel mixed effect regression) គិតត្រឹមកម្រិតភូមិ ដែលបង្កើតឡើងដោយផ្អែកតាមជាននិងវាយតម្លៃនៃគ.ជ.អ.ប និងប្រើប្រាស់ទិន្នន័យមូលដ្ឋានឃុំ ក្នុងការប៉ាន់ស្មានអត្រាភាពក្រីក្រសម្រាប់ឆ្នាំខាងមុខ ដោយប្រើប្រាស់ឆ្នាំបច្ចុប្បន្ន (នេះគឺជាសមាមាត្រនៃគ្រួសារសរុប ក្នុងស្រុកឬឃុំ ដែលចាត់ទុកថាជាគ្រួសារក្រីក្រ) ។

មូលដ្ឋាននៃការប៉ាន់ស្មានអត្រាភាពក្រីក្រនេះ ក៏បានផ្អែកលើ ទិន្នន័យគម្រោងកំណត់អត្តសញ្ញាណភាពក្រីក្រដែរ (IDPoor ជាគម្រោងដែលអនុវត្តដោយក្រសួងផែនការ គាំទ្របច្ចេកទេសដោយ GTZ)

ឃុំសង្កាត់	2004	2009
ទឹកថ្លា	38.70%	29.80%
កំពង់ស្វាយ	31.70%	16%
កោះពងសត្វ	33.10%	27.80%
ម្កាក់	42.50%	30.20%
អូរអំបិល	28.80%	11.90%
ភ្នៀត	37.60%	27.90%
ព្រះពន្លា	28.10%	13.10%

១៤.២ ទិន្នន័យភាពក្រីក្របានមកពីទិន្នន័យអង្កេត

កម្មវិធីកំណត់អត្តសញ្ញាណភាពក្រីក្រ Identification of Poor Households Programme (IDPoor) គឺជា កម្មវិធីអនុវត្តដោយក្រសួងផែនការ ដែលបានបង្កើតជានីតិវិធីស្តង់ដារមួយ សម្រាប់ការកំណត់ អត្តសញ្ញាណគ្រួសារក្រីក្រនៅជនបទ។ នីតិវិធីនេះ បានអនុវត្តដោយប្រើប្រាស់ដំណើរការដែលមានការចូលរួម និងពិគ្រោះយោបល់នៅក្នុងរចនាសម្ព័ន្ធរដ្ឋាភិបាលថ្នាក់ក្រោមជាតិ និងការចូលរួមរបស់តំណាងសហគមន៍នានា។

កម្មវិធីកំណត់អត្តសញ្ញាណភាពក្រីក្រ អនុវត្តដោយក្រសួងផែនការ ក្នុងកិច្ចសហការជាមួយ នាយដ្ឋានរដ្ឋបាលមូលដ្ឋាននៃក្រសួងមហាផ្ទៃ គាំទ្រដោយសាធារណៈរដ្ឋសហព័ន្ធអាឡឺម៉ង់ ដោយមានការគាំទ្របច្ចេកទេសពី អង្គការ GTZ ។ នៅឆ្នាំ២០០៩ ភ្នាក់ងារAusAID ក៏បានផ្តល់ថវិកាគាំទ្រកម្មវិធីនេះដែរ ។

គោលបំណង

កម្មវិធី IDPoor មានគោលបំណងអនុវត្តតាមនីតិវិធីកំណត់អត្តសញ្ញាណគ្រួសារក្រីក្រនៅតំបន់ជនបទ ប្រកបដោយវិសាលភាពធំទូលាយតាមដែលអាចធ្វើទៅបាន សំដៅផ្តល់ជូននូវទិន្នន័យ កម្រិតភាពក្រីក្រក្នុងតំបន់នានា និងភាពក្រីក្ររបស់គ្រួសារទាំងឡាយ ដែលអាចប្រើប្រាស់ដោយស្ថាប័ននិងអង្គការធំៗ ក្នុងការកំណត់គោលដៅផ្តល់សេវាកម្មនិងជំនួយអភិវឌ្ឍន៍ ចំពោះតំបន់ក្រីក្រ និងគ្រួសារក្រីក្រ។

វិសាលភាព : នៅឆ្នាំ២០០៧ ឆ្នាំ២០០៨ និងឆ្នាំ២០០៩ នីតិវិធីរបស់កម្មវិធីIDPoor បានយកទៅអនុវត្តនៅក្នុងខេត្តចំនួន១៨ (គ្រប់ដណ្តប់ផ្នែកខ្លះ ឬទាំងស្រុង) ដែលមានវិសាលភាពគ្របដណ្តប់ភូមិសរុបប្រហែល៧០០០ ភូមិជនបទ។ ក្រសួងផែនការ និងអង្គការដៃគូរមួយចំនួនដែលប្រតិបត្តិមូលនិធិសមធម៌ផ្នែកសុខភាព បានរួមសហការប្រមូលទិន្នន័យពីតំបន់ផ្សេងៗ។

ការបែងចែកប្រភេទ : ការកំណត់អត្តសញ្ញាណគ្រួសារក្រីក្រ ត្រូវបានបែងចែកជាភាពក្រីក្រពីរប្រភេទ : ក្រីក្រកម្រិតទី១ (ក្របំផុត) និងក្រីក្រកម្រិតទី២ (ក្រ)។ គ្រួសារទាំងនោះ ត្រូវបានបែងចែកជាប្រភេទផ្អែកតាមទិន្នន័យដែលប្រមូលបាន ដោយប្រើប្រាស់បញ្ជីសំណួរស្តង់ដារមួយ គួបផ្សំជាមួយការពិចារណារបស់អ្នកភូមិនានា អំពីស្ថានភាពពិសេសនានារបស់គ្រួសារទាំងនេះ។

ព័ត៌មានបន្ថែម : សូមចូលទៅកាន់គេហទំព័ររបស់កម្មវិធី IDPoor តាមរយៈអាស័យដ្ឋាន : www.mop.gov.kh/Projects/IDPoor/tabid/154/Default.aspx

នៅក្នុងក្រុង នេះមិនទាន់កម្មវិធីកំណត់អត្តសញ្ញាណគ្រួសារក្រីក្រគ្របដណ្តប់ទេ